

**STAD EN OCMW
AARSCHOT**

Jaarrekening 2024

BBC



MOORE Public

17/04/25

Inhoud

K Kengetallen 2024

Beleidsvaluatie

De financiële nota

- J1** Doelstellingenrekening
- J2** Staat van het financieel evenwicht boekjaar 2024
- J3** Realisatie van de kredieten boekjaar 2024
- J4** De balans per 31/12/2024
- J5** De staat van opbrengsten en kosten per 31/12/2024

Toelichting bij de financiële nota

- B-RE** Verklaring materiële verschillen tussen meerjarenplan en rekening (EXP)
- T1** Ontvangsten en uitgaven naar functionele aard
- T2** Ontvangsten en uitgaven naar economische aard
- T3** Investeringsprojecten
- B-RI** Verklaring materiële verschillen tussen meerjarenplan en rekening (INV)
- T4** Evolutie van de financiële schulden
- T5** Toelichting bij de balans

Bijlagen

- SUB** Overzicht van de verstrekte subsidies
- PS** De proef- en saldibalans per 31/12/2024
- 0** Detail van de niet in de balans opgenomen rechten en plichten
- FVA** Overzicht van de financiële vaste activa (deelnemingen)
- LT-V** Overzicht van de lange termijn vorderingen en toegestane leningen
- LT-S** Overzicht van de lange termijn schulden en leningen
- PAT** Detail van de desinvesteringen en buitengebruikstellingen
- BK** Aansluiting werkkapitaal
- RISC** Financiële risico's
- W** Waarderingsregels
- 258** Overzicht van de overgedragen kredieten (art. 258 van het DLB)
- TR** Toelichting over transacties met buitengewone invloed op het resultaat

Boekjaar 2024 in grafiek

Exploitatie-uitgaven boekjaar 2024 in evolutie en grafiek

- 1 Samenstelling van de exploitatie-uitgaven 2024 - Vergelijking rekening-meerjarenplan
- 2 Evolutie van de exploitatie-uitgaven 2020-2024
- 3 Evolutie van de 'goederen en diensten' 2020-2024
- 4 Evolutie van de personeelskosten 2020-2024
- 5 Evolutie van de individuele hulpverlening door het OCMW 2020-2024
- 6 Verdeling van de 'goederen en diensten' per beleidsveld 2024-2023 / MJPL 2024
- 7 Verdeling van de personeelskosten per beleidsveld 2024-2023 / MJPL 2024
- 8 Verdeling van de toegestane subsidies per beleidsveld 2024-2023 / MJPL 2024

Exploitatie-ontvangsten boekjaar 2024 in evolutie en grafiek

- 1 Samenstelling van de exploitatie-ontvangsten 2024 - Vergelijking rekening-meerjarenplan
- 2 Evolutie van de exploitatie-ontvangsten 2020-2024
- 3 Evolutie van de fiscale ontvangsten 2020-2024
- 4 Evolutie van de werkingssubsidies 2020-2024
- 5 Evolutie van de financiële ontvangsten 2020-2024
- 6 Verdeling van de ontvangsten uit de werking per beleidsveld 2024-2023 / MJPL 2024
- 7 Verdeling van de specifieke werkingssubsidies per beleidsveld 2024-2023 / MJPL 2024
- 8 Verdeling van de financiële ontvangsten per beleidsveld 2024-2023 / MJPL 2024

Investeringsuitgaven boekjaar 2024 in evolutie en grafiek

- 1 Samenstelling van de investeringsuitgaven 2024 - Vergelijking rekening-meerjarenplan
- 2 Evolutie van de investeringsuitgaven 2020-2024
- 3 Verdeling van de investeringsuitgaven per beleidsveld 2024-2023 / MJPL 2024

Investeringsontvangsten boekjaar 2024 in evolutie en grafiek

- 1 Samenstelling van de investeringsontvangsten 2024 - Vergelijking rekening-meerjarenplan
- 2 Evolutie van de investeringsontvangsten 2020-2024
- 3 Verdeling van de investeringsontvangsten per beleidsveld 2024-2023 / MJPL 2024

Balans boekjaar 2024 in grafiek

- 1 Samenstelling van de activa
- 2 Samenstelling van de passiva
- 3 Beknopte ratio-analyse

Kengetallen 2024

KENGETALLEN BOEKJAAR 2024

	GECONSOLIDEERD	STAD	OCMW
--	----------------	------	------

Liquiditeiten

	Kastoestand per 31/12/2024	8 039 307	7 666 173	373 133
	Openstaande vorderingen op KT	8 342 225	4 325 478	4 016 746
	Openstaande schulden op KT	9 952 361	5 825 152	4 127 209

* Vorderingen/schulden uit ruil en niet-ruil; exclusief interne rekening courant GE-OC

Exploitatie


	* Exploitatieontvangsten in het boekjaar	74 349 507	56 800 087	17 549 420
	* Exploitatieuitgaven in het boekjaar	70 655 787	48 769 219	21 886 567
	Facturatie tussen stad en OCMW		63 477	-63 477
	Saldo exploitatie	3 693 720	8 094 344	-4 400 624

* Exclusief interne facturatie en facturatie tussen GE-OC

Investeringsen

	Desinvesteringen in het boekjaar	87 804	62 804	25 000
	Ontvangen investeringssubsidies	1 352 510	1 352 510	
	Investeringsen in het boekjaar	9 309 913	9 106 507	203 406
	Toegestane investeringssubsidies	594 855	594 855	
	Saldo investeringen	-8 464 453	-8 286 048	-178 406

Financiering

	Nieuw aangegane leningen	1 062 995	762 995	300 000
	Terugvordering van toegestane leningen	539 130	539 130	
	Toegestane leningen	894 010	848 735	45 275
	Vervroegde terugbetaling van toegestane leningen	30 000		30 000
	Vervroegde aflossing van leningen	30 000		30 000
	Periodieke aflossingen op leningen	2 283 391	2 256 312	27 078
	Saldo financiering	-1 575 275	-1 802 922	227 647
	Openstaande schulden uit leningen	35 805 678	35 036 551	769 126
	Leningen op rekening met vaste termijn			
Intresten op leningen	1 011 875	1 007 417	4 458	

Budgettair resultaat van het boekjaar	-6 346 305	-2 058 102	-4 288 203
Gecumuleerd budgettair resultaat	10 470 130	14 758 333	-4 288 203
Autofinancieringsmarge	1 949 459	6 313 686	-4 364 226
Tussenkomst in het tekort van het OCMW	4 351 680		
Gecumuleerd budgettair resultaat per inwoner	340		
* Openstaande schuld per inwoner	1 161		

* Inclusief de leningen op rekening met vaste termijn



Overzicht journaalvolgnummers

2024

Journaalvolgnummers: JR Budg. 644292 Alg. 4048150974

Stad Aarschot (0207.515.464)

OCMW Aarschot (0212.234.515)

Algemeen directeur:: Christi Van Calster

Financieel directeur:: Geert Wijns

Budgettaire entiteit: Gemeente

Soort	Code	Hoogste journaalvolgnummer
Budgettair	JOURNAAL	322146
Algemeen	JOURNAAL	2024104479

Budgettaire entiteit: OCMW

Soort	Code	Hoogste journaalvolgnummer
Budgettair	JOURNAAL	322146
Algemeen	JOURNAAL	2024046495

Beleidsevaluatie



Beleidsvaluatie

2024

Journalvolgnnummers: JR Budg. 644292 Alg. 4048150974 / EK 314697 IK 272324

Stad Aarschot (0207.515.464)

OCMW Aarschot (0212.234.515)

Algemeen directeur:: Christi Van Calster

Financieel directeur:: Geert Wijns

Prioritaire Beleidsplan:: AARSCHOT: AARSCHOT

AARSCHOT

Van 01/01/2020 tot 31/12/2031

	2024		
	Jaarrekening	Eindkredieten	Initiële kredieten
Exploitatie			
Uitgaven	70.655.787	73.324.377	74.042.011
Ontvangsten	74.349.507	74.537.642	74.068.550
Saldo	3.693.720	1.213.265	26.539
Investerings			
Uitgaven	9.904.767	13.386.732	22.612.345
Ontvangsten	1.440.314	5.341.472	6.153.195
Saldo	-8.464.453	-8.045.261	-16.459.150
Financiering			
Uitgaven	3.207.401	4.162.958	3.769.963
Ontvangsten	1.631.829	1.727.970	8.593.282
Saldo	-1.575.572	-2.434.988	4.823.318

Prioritaire beleidsdoelstelling: BDS000000: 1 Een stad die verjongt, groeit en koestert

1 Een stad die verjongt, groeit en koestert

Van 01/01/2020 tot 31/12/2027

	2024		
	Jaarrekening	Eindkredieten	Initiële kredieten
Exploitatie			
Uitgaven	1.344.624	1.438.293	1.309.509
Ontvangsten	1.462.497	1.573.196	1.557.438
Saldo	117.873	134.902	247.929
Investerings			
Uitgaven	555.139	1.279.881	4.220.139
Ontvangsten	0	450.000	972.177
Saldo	-555.139	-829.881	-3.247.962
Financiering			
Uitgaven	8.252	8.253	8.253
Saldo	-8.252	-8.253	-8.253

Prioritair actieplan: AP000001: 1.2. We optimaliseren het stedelijk onderwijs in Aarschot

1.2. We optimaliseren het stedelijk onderwijs in Aarschot

Van 01/01/2020 tot 31/12/2027

	2024		
	Jaarrekening	Eindkredieten	Initiële kredieten
Exploitatie			
Uitgaven	1.002.973	1.037.770	900.189
Ontvangsten	1.280.108	1.363.709	1.348.543
Saldo	277.136	325.939	448.354
Investerings			
Uitgaven	449.263	1.083.150	3.929.639
Ontvangsten	0	450.000	972.177
Saldo	-449.263	-633.150	-2.957.462
Financiering			
Uitgaven	8.252	8.253	8.253
Saldo	-8.252	-8.253	-8.253

Prioritaire actie: AC000006: 1.2.3. We bouwen een nieuwe locatie voor buitengewoon onderwijs

1.2.3. We bouwen een nieuwe locatie voor buitengewoon onderwijs

De actie behelst de bouw van een nieuwe scholencampus voor BLO en Buso aan de Grote Laakweg.

Van 01/01/2020 tot 31/12/2027

Toelichting evaluatie: *In uitvoering: De ontwerper voor de bouw van de nieuwe scholencampus is aangesteld. De opmaak van de plannen is in uitvoering.*

	2024		
	Jaarrekening	Eindkredieten	Initiële kredieten
Exploitatie			
Investerings			
Uitgaven	245.454	429.643	3.536.880
Ontvangsten	0	450.000	972.177
Saldo	-245.454	20.357	-2.564.703
Financiering			

Totaal niet-prioritaire acties:

	2024		
	Jaarrekening	Eindkredieten	Initiële kredieten
Exploitatie			
Uitgaven	1.002.973	1.037.770	900.189
Ontvangsten	1.280.108	1.363.709	1.348.543
Saldo	277.136	325.939	448.354
Investerings			
Uitgaven	203.809	653.507	392.759
Saldo	-203.809	-653.507	-392.759
Financiering			
Uitgaven	8.252	8.253	8.253
Saldo	-8.252	-8.253	-8.253

Prioritair actieplan: AP000002: 1.3. We ondersteunen kinderen, jongeren en gezinnen bij het 'opgroeien in Aarschot'

1.3. We ondersteunen kinderen, jongeren en gezinnen bij het 'opgroeien in Aarschot'

Van 01/01/2020 tot 31/12/2027

	2024		
	Jaarrekening	Eindkredieten	Initiële kredieten
Exploitatie			
Uitgaven	282.139	310.650	312.891
Ontvangsten	27.877	28.844	29.024
Saldo	-254.262	-281.806	-283.867
Investerings			
Uitgaven	105.876	196.731	290.500
Saldo	-105.876	-196.731	-290.500
Financiering			

Prioritaire actie: AC000007: 1.3.1. We geven alle kinderen en jongeren een plaats in de stad

1.3.1. We geven alle kinderen en jongeren een plaats in de stad

Deze actie heeft onder meer betrekking op de uitbouw van speelweefsel en jeugdruimte (bv. aankoop van speeltuigen, pop up skate park, onderhoud speelterreinen...). Verder behelst deze actie de organisatie van kind- en jeugd vriendelijkheid. Dat doen we o.a. met de kinderraad, door kinderen en jongeren te laten participeren bij de uitbouw van nieuwe of vernieuwde speelterreinen of jeugdruimte en door inspraak van kinderen te genereren met het stadhuisspel dat we gratis aanbieden aan alle scholen in Aarschot. Ook de stimulering van ondernemingszin bij jongeren en de betoelaging van gezinnen met kinderen met een handicap behoren tot deze actie.

Van 01/01/2020 tot 31/12/2027

Toelichting evaluatie: *In uitvoering: De jeugddienst probeert zo veel mogelijk jeugdruimte te ontwikkelen met de beschikbare middelen en gericht op verschillende doelpgroepen. Zo richtten we een indoor skatepark in voor tieners dat tijdens de wintermaanden werd open gehouden door vrijwilligers. Ook werd er geïnvesteerd in een grote speeltuin in Wolfsdonk in het najaar van 2024. Deze kan in het voorjaar van 2025 geopend worden.*

	2024		
	Jaarrekening	Eindkredieten	Initiële kredieten
Exploitatie			
Uitgaven	35.551	50.556	50.556
Saldo	-35.551	-50.556	-50.556
Investerings			
Uitgaven	102.377	190.893	286.000
Saldo	-102.377	-190.893	-286.000
Financiering			

Prioritaire actie: AC000008: 1.3.2. We organiseren het Huis van het Kind Aarschot

1.3.2. We organiseren het Huis van het Kind Aarschot

Het Huis van het Kind is een samenwerkingsverband tussen verschillende partners, die samen zorgen voor een multidisciplinair en afgestemd aanbod om gezinnen en kinderen in Aarschot te ondersteunen. Het Huis van het Kind zet in op drie doelstellingen: preventieve gezondheidszorg, laagdrempelige opvoedingsondersteuning en ontmoeting. Enkele voorbeelden van acties en activiteiten van het Huis van het Kind zijn: peuterspeelpunt, week van de opvoeding, weekend van de allerkleinsten, vormingen, workshops, speltheek... Het Huis van het Kind heeft ook een website waar ouders terecht kunnen voor informatie rond elk levensdomein. Aarschot beschikt nog niet over een fysiek Huis van het Kind, maar wil dit in de nabije toekomst wel realiseren om alle informatie op één plaats te bundelen (partners zitten op één locatie, mensen kunnen met verschillende vragen op één plek terecht, activiteiten kunnen op een vaste locatie georganiseerd worden...). Het fysiek Huis van het Kind zal gevestigd worden op de site van speelpleinen Bekaf (boven de huidige binnenspeeluin/cafeteria), de zeer laagdrempelige speeltuin die volledig in het teken staat van gezinnen en kinderen. Een vaste partner van het Huis van het Kind is het consultatiebureau van Kind en Preventie. Zij zorgen voor vaccinatie, tips en advies bij opvoedings- en gezondheidsvragen. Indien het Huis van het Kind zich hier, samen met het consultatiebureau gaat vestigen, dient er voldaan te worden aan heel wat voorwaarden, waardoor een verbouwing van deze locatie noodzakelijk is.

Van 01/01/2020 tot 31/12/2027

Toelichting evaluatie: *In uitvoering: In de tweede helft van 2024 zijn er om de veertien dagen peuterspeelpunten doorgegaan, kon er speelgoed worden uitgeleend via de speltheek, vonden verschillende infoavonden plaats,... In het fysiek Huis van het Kind werken organisaties samen om aanstaande ouders, gezinnen, kinderen en jongeren zo dicht mogelijk bij hun leefwereld te ondersteunen bij het opgroeien en opvoeden. Een aantrekkelijk aanbod voor iedereen en meer doen voor wie meer nodig heeft, is de kern. Een warme plek zijn voor alle gezinnen en tegelijkertijd ook bijzondere ondersteuning bieden aan meer kwetsbare gezinnen. Partners die fysiek aanwezig zijn in het Huis van het kind zijn: het consultatiebureau van Kind en Gezin, de babytheek, de speltheek, het loket kinderopvang, Fons, eerstelijnspsychologe en een perinatale coach. Indien er mogelijkheden zijn kunnen ook andere partners op bepaalde momenten aanwezig zijn.*

	2024		
	Jaarrekening	Eindkredieten	Initiële kredieten
Exploitatie			
Uitgaven	41.160	41.124	42.471
Ontvangsten	23.698	23.745	23.925
Saldo	-17.463	-17.379	-18.546
Investerings			
Uitgaven	2.499	3.338	2.000
Saldo	-2.499	-3.338	-2.000
Financiering			

Totaal niet-prioritaire acties:

	2024		
	Jaarrekening	Eindkredieten	Initiële kredieten
Exploitatie			
Uitgaven	205.427	218.970	219.864
Ontvangsten	4.180	5.099	5.099
Saldo	-201.248	-213.871	-214.765
Investerings			
Uitgaven	1.000	2.500	2.500
Saldo	-1.000	-2.500	-2.500
Financiering			

Prioritair actieplan: AP000004: 1.5. We voeren het klimaatactieplan uit

1.5. We voeren het klimaatactieplan uit

Van 01/01/2020 tot 31/12/2027

	2024		
	Jaarrekening	Eindkredieten	Initiële kredieten
Exploitatie			
Uitgaven	32.419	36.572	51.572
Ontvangsten	122.954	122.954	122.182
Saldo	90.535	86.382	70.611
Investerings			
Financiering			

Prioritaire actie: AC000014: 1.5.2. We verkleinen de ecologische voetafdruk van de stad

1.5.2. We verkleinen de ecologische voetafdruk van de stad

De stad Aarschot ondertekende het Burgemeesterconvenant en het Klimaatengagement. Er werd een klimaatactieplan opgemaakt KAP2020. Een nieuw KAP2030 voorziet als belangrijkste pijlers het vergroenen en energiezuinig maken van het eigen gebouwenpatrimonium en investeringen in energiezuinige en hernieuwbare energie op het grondgebied van Aarschot mogelijk maken en promoten. Er wordt gewerkt rond energieprestatiecontracten voor het eigen gebouwenpatrimonium. Daarnaast wil de stad zich met de opmaak van een wind- en zonneplan positief omkaderen wat betreft projecten door derden (windturbines, PV-installaties, ...). Ook de premie voor herbruikbare luiers zit vervat onder deze actie.

Van 01/01/2020 tot 31/12/2027

Toelichting evaluatie: *In uitvoering: Het Lokaal Energie- en KlimaatPact als ondersteunend instrument voor de doelstellingen in de nieuwe Burgemeesterconvenant 2050 wordt uitgevoerd en gerapporteerd. De nieuwe SECAP BC2050 werd ondertekend. De speerpunten werden afgerond en klaargezet voor concretiseren op actieniveau. Een aantal acties zijn reeds lopende, gaande van energetisch verduurzamen tot het vergroenen van het grondgebied Aarschot, en inzetten op groen-blauw. Het project OEPC en project energiedelen EcoOb zijn lopende. Alle investeringen tot het OEPC zijn geplaatst. Momenteel zit het project OEPC in fase dientverlening. Het gebouwenpatrimonium dat niet onder de vleugels van het OEPC ligt, wordt heropgewaarderd. Het masterplan stadspark / Groen in de stad is lopende. Door de overeenkomst deze in kader van de Open Oproep werd afgesloten wordt een studieopdracht uitgevoerd voor de opmaak van een masterplan voor een samenhangende groenstructuur en een inrichtingsplan voor de heraanleg en uitbreiding van het stadspark in Aarschot (vast gedeelte). Deze opdracht is lopende. De premie herbruikbare luiers werd aangehouden.*

	2024		
	Jaarrekening	Eindkredieten	Initiële kredieten
Exploitatie			
Uitgaven	4.303	6.533	26.533
Ontvangsten	122.954	122.954	122.182
Saldo	118.651	116.421	95.649
Investerings			
Financiering			

Totaal niet-prioritaire acties:

	2024		
	Jaarrekening	Eindkredieten	Initiële kredieten
Exploitatie			
Uitgaven	28.116	30.039	25.039
Saldo	-28.116	-30.039	-25.039
Investerings			
Financiering			

Totaal niet-prioritaire actieplannen:

	2024		
	Jaarrekening	Eindkredieten	Initiële kredieten
Exploitatie			
Uitgaven	27.094	53.302	44.857
Ontvangsten	31.558	57.689	57.689
Saldo	4.464	4.387	12.832
Investerings			
Financiering			

Prioritaire beleidsdoelstelling: BDS000001: 2 Een stad die onderneemt en bruist

2 Een stad die onderneemt en bruist

Van 01/01/2020 tot 31/12/2027

	2024		
	Jaarrekening	Eindkredieten	Initiële kredieten
Exploitatie			
Uitgaven	320.181	481.767	496.725
Ontvangsten	758.525	960.772	632.025
Saldo	438.345	479.005	135.300
Investerings			
Uitgaven	52.263	96.036	209.100
Ontvangsten	4.362	0	0
Saldo	-47.901	-96.036	-209.100
Financiering			

Prioritair actieplan: AP000005: 2.1. We stimuleren evenementen

2.1. We stimuleren evenementen

Van 01/01/2020 tot 31/12/2027

	2024		
	Jaarrekening	Eindkredieten	Initiële kredieten
Exploitatie			
Uitgaven	10.877	18.542	7.676
Saldo	-10.877	-18.542	-7.676
Investerings			
Financiering			

Prioritaire actie: AC000015: 2.1.1. We zetten in op een digitaal evenementenloket

2.1.1. We zetten in op een digitaal evenementenloket

We faciliteren de aanvraag en afhandeling van evenementen. We voorzien middelen om aan de slag te gaan met "Eventmachien", een project van VERA, het Vlaams-Brabants steunpunt e-government. Het is een toepassing om aanvragen en afhandeling van evenementen te ondersteunen met voldoende flexibiliteit om het pakket aan te passen aan de werkwijze van het eigen bestuur.

Van 01/01/2020 tot 31/12/2027

Toelichting evaluatie: *Uitgevoerd: Het digitale evenementenloket is operationeel sinds 1 mei 2022. De processen van het digitale evenementenloket worden nog regelmatig geoptimaliseerd.*

	2024		
	Jaarrekening	Eindkredieten	Initiële kredieten
Exploitatie			
Uitgaven	10.877	18.542	7.676
Saldo	-10.877	-18.542	-7.676
Investerings			
Financiering			

Geen niet-prioritaire acties

Prioritair actieplan: AP000006: 2.2. We maken van Aarschot een bruisende stad

2.2. We maken van Aarschot een bruisende stad voor ondernemers, handelaars, marktkramers en horeca-uitbaters

Van 01/01/2020 tot 31/12/2027

	2024		
	Jaarrekening	Eindkredieten	Initiële kredieten
Exploitatie			
Uitgaven	309.303	463.225	489.049
Ontvangsten	758.525	960.772	632.025
Saldo	449.222	497.547	142.976
Investerings			
Uitgaven	52.263	96.036	209.100
Ontvangsten	4.362	0	0
Saldo	-47.901	-96.036	-209.100
Financiering			

Prioritaire actie: AC000020: 2.2.4. We verfraaien de handelskernen

2.2.4. We verfraaien de handelskernen

Het verfraaien van de handelskernen omvat meerdere aspecten. Dit gaat van plaatsen van straatmeubilair, over het installeren van een waterpartij op de Grote Markt, tot aanbrengen van graffiti en beschilderingen in het kernwinkelgebied.

Van 01/01/2020 tot 31/12/2027

Toelichting evaluatie: *In uitvoering: De waterpartij werd ondertussen geïnstalleerd en is volop in gebruik. Het plaatsen van straatmeubilair en het aanbrengen van graffiti en beschilderingen vraagt continue bijsturing en opvolging waardoor dit gedeelte van de actie nooit de status uitgevoerd zal hebben.*

	2024		
	Jaarrekening	Eindkredieten	Initiële kredieten
Exploitatie			
Uitgaven	174.949	176.726	170.049
Ontvangsten	5.000	6.040	6.040
Saldo	-169.949	-170.686	-164.009
Investerings			
Uitgaven	45.680	48.914	54.100
Saldo	-45.680	-48.914	-54.100
Financiering			

Totaal niet-prioritaire acties:

	2024		
	Jaarrekening	Eindkredieten	Initiële kredieten
Exploitatie			
Uitgaven	134.354	286.499	319.001
Ontvangsten	753.525	954.732	625.985
Saldo	619.171	668.233	306.985
Investerings			
Uitgaven	6.583	47.122	155.000
Ontvangsten	4.362	0	0
Saldo	-2.221	-47.122	-155.000
Financiering			

Geen niet-prioritaire actieplannen

Prioritaire beleidsdoelstelling: BDS000002: 3 Een stad die helpt en kansen geeft

3 Een stad die helpt en kansen geeft

Van 01/01/2020 tot 31/12/2027

	2024		
	Jaarrekening	Eindkredieten	Initiële kredieten
Exploitatie			
Uitgaven	4.014.870	4.073.830	3.766.807
Ontvangsten	5.132.504	5.252.231	4.991.777
Saldo	1.117.634	1.178.400	1.224.970
Investerings			
Financiering			
Uitgaven	75.275	300.000	150.000
Ontvangsten	330.000	300.000	300.000
Saldo	254.725	0	150.000

Prioritair actieplan: AP000007: 3.1. We bevorderen de sociale cohesie, betrokkenheid en gemeenschapszin

3.1. We bevorderen de sociale cohesie, betrokkenheid en gemeenschapszin in de stad en de deelgemeenten

Van 01/01/2020 tot 31/12/2027

	2024		
	Jaarrekening	Eindkredieten	Initiële kredieten
Exploitatie			
Uitgaven	147.728	148.251	150.411
Saldo	-147.728	-148.251	-150.411
Investerings			
Financiering			

Prioritaire actie: AC000028: 3.1.7. We verankeren Arktos in de stad

3.1.7. We verankeren Arktos in de stad

Arktos is een Vlaams expertisecentrum voor kinderen en jongeren van 6 tot 25 jaar in kwetsbare situaties en personen met een handicap voor wie de aansluiting op school, werk en samenleving minder evident blijkt. Arktos is met verschillende projecten actief in Aarschot. Met het Time In project begeleidt Arktos kwetsbare jongeren opdat ze opnieuw aansluiting vinden bij een schools project. Daarnaast organiseert Arktos projecten in de vrije tijd, om jongeren de weg te wijzen naar een zinvolle vrijetijdsbesteding en hen zo te versterken. Arktos is een zeer waardevolle partner van de stad.

Van 01/01/2020 tot 31/12/2027

Toelichting evaluatie: *In uitvoering: Arktos biedt expertise aan de jeugddienst rond jongeren in kwetsbare situaties.*

	2024		
	Jaarrekening	Eindkredieten	Initiële kredieten
Exploitatie			
Uitgaven	53.757	53.757	53.757
Saldo	-53.757	-53.757	-53.757
Investerings			
Financiering			

Totaal niet-prioritaire acties:

	2024		
	Jaarrekening	Eindkredieten	Initiële kredieten
Exploitatie			
Uitgaven	93.971	94.494	96.654
Saldo	-93.971	-94.494	-96.654
Investerings			
Financiering			

Prioritair actieplan: AP000010: 3.4. We zorgen er voor dat 'iedereen mee' is in Aarschot

3.4. We zorgen er voor dat 'iedereen mee' is in Aarschot

Van 01/01/2020 tot 31/12/2027

	2024		
	Jaarrekening	Eindkredieten	Initiële kredieten
Exploitatie			
Uitgaven	3.759.936	3.801.870	3.505.334
Ontvangsten	3.157.468	3.363.752	3.060.409
Saldo	-602.468	-438.118	-444.925
Investerings			
Financiering			
Uitgaven	75.275	300.000	150.000
Ontvangsten	330.000	300.000	300.000
Saldo	254.725	0	150.000

Prioritaire actie: AC000040: 3.4.2. We doen aan gecoördineerde armoedebestrijding

3.4.2. We doen aan gecoördineerde armoedebestrijding

Het gros van de acties die we ondernemen op het vlak van lokale armoedebestrijding worden (mede) gefinancierd door de Programmatorische federale Overheidsdienst Maatschappelijke Integratie (POD MI), die werd opgericht om een menswaardig bestaan te waarborgen voor iedereen die in armoede leeft. Het gaat onder meer om de uitbetaling van leeflonen, initiatieven op het vlak van sociale integratie en participatie en de ten lastenneming van energiekosten.

Van 01/01/2020 tot 31/12/2027

Toelichting evaluatie: *In uitvoering: De acties omvatten onder meer om de uitbetaling van leeflonen, initiatieven op het vlak van sociale integratie en participatie en de tenlasteneming van energiekosten. Naast deze acties wordt - voorzichtig - bekeken op welke wijze de REMI-tool ingang kan vinden als kompas om bijkomende aanvullende steun te verlenen indien noodzakelijk.*

	2024		
	Jaarrekening	Eindkredieten	Initiële kredieten
Exploitatie			
Uitgaven	26.834	24.185	20.145
Ontvangsten	20.319	20.319	20.145
Saldo	-6.515	-3.866	0
Investerings			
Financiering			
Uitgaven	75.275	300.000	150.000
Ontvangsten	330.000	300.000	300.000
Saldo	254.725	0	150.000

Totaal niet-prioritaire acties:

	2024		
	Jaarrekening	Eindkredieten	Initiële kredieten
Exploitatie			
Uitgaven	3.733.101	3.777.685	3.485.189
Ontvangsten	3.137.149	3.343.433	3.040.264
Saldo	-595.953	-434.252	-444.925
Investerings			
Financiering			

Totaal niet-prioritaire actieplannen:

	2024		
	Jaarrekening	Eindkredieten	Initiële kredieten
Exploitatie			
Uitgaven	107.205	123.709	111.062
Ontvangsten	1.975.036	1.888.478	1.931.369
Saldo	1.867.830	1.764.769	1.820.307
Investerings			
Financiering			

Prioritaire beleidsdoelstelling: BDS000003: 4 Een stad die veilig, droog en proper is

4 Een stad die veilig, droog en proper is

Van 01/01/2020 tot 31/12/2027

	2024		
	Jaarrekening	Eindkredieten	Initiële kredieten
Exploitatie			
Uitgaven	10.770.645	10.818.681	10.427.486
Ontvangsten	3.311.936	3.482.345	3.545.616
Saldo	-7.458.710	-7.336.337	-6.881.870
Investerings			
Uitgaven	3.282.554	3.728.571	4.529.562
Ontvangsten	1.101.373	1.590.192	43.044
Saldo	-2.181.181	-2.138.379	-4.486.518
Financiering			

Prioritair actieplan: AP000011: 4.1. We maken van water een beheersbaar gegeven

4.1. We maken van water een beheersbaar gegeven

Van 01/01/2020 tot 31/12/2027

	2024		
	Jaarrekening	Eindkredieten	Initiële kredieten
Exploitatie			
Uitgaven	169.777	170.668	200.668
Saldo	-169.777	-170.668	-200.668
Investerings			
Uitgaven	0	31.528	60.544
Ontvangsten	3.520	87.169	43.044
Saldo	3.520	55.641	-17.500
Financiering			

Prioritaire actie: AC000047: 4.1.2. We zorgen ervoor dat (afval)water adequaat wordt afgevoerd

4.1.2. We zorgen ervoor dat (afval)water adequaat wordt afgevoerd

Het is belangrijk water op de correcte, controleerbare en meest adequate manier te kunnen afvoeren om wateroverlast op de meest gevoelige plaatsen te kunnen vermijden.

Van 01/01/2020 tot 31/12/2027

Toelichting evaluatie: *In uitvoering: Deze actie is niet iets wat van vandaag op morgen kan gebeuren, maar vraagt heel wat inspanningen op het volledige grondgebied. Deze actie vraagt continue monitoring en bijsturing en zal dus nooit de status 'uitgevoerd' hebben.*
De acties zoals opgenomen in het hemelwaterplan worden nu verder vertaald in concrete acties en worden stap voor stap verder uitgewerkt.
Ondertussen werd door de hogere overheid opgelegd dat bestaande hemelwaterplannen moeten worden omgeschakeld naar een hemelwaterdroogteplan. De voorbereidingen in dit kader zijn volop aan de gang.

Prioritaire actie: AC000104: 4.1.3. We zetten in op erosiebestrijding en extra waterbuffering

4.1.3. We zetten in op erosiebestrijding en extra waterbuffering

Erosie en wateroverlast zijn beide een zeer vervelend gegeven. Om dit tegen te kunnen gaan moeten er op strategische plaatsen weldoordachte maatregelen genomen worden.

Van 01/01/2020 tot 31/12/2027

Toelichting evaluatie: *In uitvoering: Op verschillende plaatsen zijn reeds ingrepen gebeurd om erosie en wateroverlast tegen te gaan. Niettemin zal nog werk moeten verricht worden om alle ingrepen, zoals opgenomen in het erosiebestrijdingsplan, te kunnen uitvoeren. Bovendien zullen na verloop van tijd nieuwe plaatsen ontstaan waar dergelijke en soortgelijke ingrepen moeten gebeuren. Deze actie vraagt continue monitoring, bijsturing en opvolging en zal dus nooit de status 'uitgevoerd' hebben.*

	2024		
	Jaarrekening	Eindkredieten	Initiële kredieten
Exploitatie			
Investeringsen			
Uitgaven	0	29.028	58.044
Ontvangsten	3.520	87.169	43.044
Saldo	3.520	58.141	-15.000
Financiering			

Prioritaire actie: AC000105: 4.1.4. We leggen een voorraad zandzakjes aan op strategische plaatsen

4.1.4. We leggen een voorraad zandzakjes aan op strategische plaatsen

Om snel te kunnen ingrijpen en bijstand aan burgers te kunnen verlenen in tijden van nood werd een strategische voorraad met zandzakjes in containers aangelegd.

Van 01/01/2020 tot 31/12/2027

Toelichting evaluatie: *Uitgevoerd: Er werd een strategische voorraad aangelegd, maar bij elk gebruik moet deze opnieuw worden aangevuld.*

Prioritaire actie: AC000106: 4.1.5. We ruimen jaarlijks de grachten

4.1.5. We ruimen jaarlijks de grachten

Het ruimen van baangrachten is van belang om lokale wateroverlast tegen te gaan en te kunnen vermijden.

Van 01/01/2020 tot 31/12/2027

Toelichting evaluatie: *Uitgevoerd: Het ruimen van de grachten gebeurt zowel door de eigen diensten als door een externe aannemer. De grachten worden jaarlijks geruimd.*

	2024		
	Jaarrekening	Eindkredieten	Initiële kredieten
Exploitatie			
Uitgaven	168.981	169.668	199.668
Saldo	-168.981	-169.668	-199.668
Investerings			
Financiering			

Totaal niet-prioritaire acties:

	2024		
	Jaarrekening	Eindkredieten	Initiële kredieten
Exploitatie			
Uitgaven	795	1.000	1.000
Saldo	-795	-1.000	-1.000
Investerings			
Uitgaven	0	2.500	2.500
Saldo	0	-2.500	-2.500
Financiering			

Prioritair actieplan: AP000012: 4.2. We onderhouden het openbaar domein

4.2. We onderhouden het openbaar domein

Van 01/01/2020 tot 31/12/2027

	2024		
	Jaarrekening	Eindkredieten	Initiële kredieten
Exploitatie			
Uitgaven	361.408	408.281	352.219
Ontvangsten	71.331	72.831	72.831
Saldo	-290.077	-335.449	-279.387
Investerings			
Uitgaven	2.656.777	3.034.591	3.970.000
Ontvangsten	1.097.853	1.503.023	0
Saldo	-1.558.924	-1.531.568	-3.970.000
Financiering			

Prioritaire actie: AC000048: 4.2.1. We onderhouden onze wegenis

4.2.1. We onderhouden onze wegenis

Het onderhouden van de wegenis is een actie die zeer uiteenlopende activiteiten omvat. Dit gaat van klassiek buitengewoon wegonderhoud tot rioleringsprojecten, van werken aan nutsleidingen tot innen van retributies voor werken op Aarschots grondgebied door de nutsmaatschappijen, het beheren van de openbare verlichting en het openmaken en onderhouden van trage wegen.

Van 01/01/2020 tot 31/12/2027

Toelichting evaluatie: *In uitvoering: Het onderhoud van de wegenis omvat uiteenlopende activiteiten waarvan veel zaken lopende of reeds uitgevoerd zijn. Omwille van de uitgestrektheid van het grondgebied vraagt deze actie continue monitoring, bijsturing en opvolging en zal dus nooit de status 'uitgevoerd' hebben.*

	2024		
	Jaarrekening	Eindkredieten	Initiële kredieten
Exploitatie			
Uitgaven	339.662	385.101	337.038
Ontvangsten	71.331	72.831	72.831
Saldo	-268.331	-312.269	-264.206
Investerings			
Uitgaven	2.598.298	2.951.198	3.910.000
Ontvangsten	1.097.853	1.503.023	0
Saldo	-1.500.444	-1.448.174	-3.910.000
Financiering			

Totaal niet-prioritaire acties:

	2024		
	Jaarrekening	Eindkredieten	Initiële kredieten
Exploitatie			
Uitgaven	21.746	23.180	15.181
Saldo	-21.746	-23.180	-15.181
Investerings			
Uitgaven	58.479	83.394	60.000
Saldo	-58.479	-83.394	-60.000
Financiering			

Totaal niet-prioritaire actieplannen:

	2024		
	Jaarrekening	Eindkredieten	Initiële kredieten
Exploitatie			
Uitgaven	10.239.460	10.239.732	9.874.598
Ontvangsten	3.240.604	3.409.513	3.472.784
Saldo	-6.998.856	-6.830.219	-6.401.814
Investerings			
Uitgaven	625.777	662.452	499.018
Saldo	-625.777	-662.452	-499.018
Financiering			

Prioritaire beleidsdoelstelling: BDS000004: 5 Eens stad die een thuis is voor iedereen

5 Een stad die een thuis is voor iedereen

Van 01/01/2020 tot 31/12/2027

	2024		
	Jaarrekening	Eindkredieten	Initiële kredieten
Exploitatie			
Uitgaven	2.890.814	3.335.362	3.555.224
Ontvangsten	8.772.525	8.921.907	8.912.873
Saldo	5.881.711	5.586.545	5.357.650
Investerings			
Uitgaven	330.758	830.665	1.403.107
Ontvangsten	245.000	245.000	0
Saldo	-85.758	-585.665	-1.403.107
Financiering			

Prioritair actieplan: AP000014: 5.1. We zetten in op het groene karakter van de stad en de deelgemeentes

5.1. We zetten in op het groene karakter van de stad en de deelgemeentes

Van 01/01/2020 tot 31/12/2027

	2024		
	Jaarrekening	Eindkredieten	Initiële kredieten
Exploitatie			
Uitgaven	713.010	894.441	888.572
Ontvangsten	2.005	2.045	1.705
Saldo	-711.005	-892.396	-886.867
Investerings			
Uitgaven	140.085	256.276	435.000
Ontvangsten	200.000	200.000	0
Saldo	59.915	-56.276	-435.000
Financiering			

Prioritaire actie: AC000053: 5.1.1. We leggen nieuw groen aan waar mogelijk

5.1.1. We leggen nieuw groen aan waar mogelijk

Waar mogelijk, en waar dit geen deel uitmaakt van de grotere projecten, trachten we bijkomend groen aan te leggen. Deze actie omvat verder ook de aankoop van plantgoed en het onderhoud van de beplanting door externen.

Van 01/01/2020 tot 31/12/2027

Toelichting evaluatie: *In uitvoering: Veel van de projecten vragen een jaarlijkse herhaling waardoor de actie nooit de status 'uitgevoerd' zal hebben. Deze actie vraagt continue monitoring, bijsturing en opvolging.*

	2024		
	Jaarrekening	Eindkredieten	Initiële kredieten
Exploitatie			
Uitgaven	528.678	622.724	621.344
Ontvangsten	2.005	2.005	1.705
Saldo	-526.673	-620.719	-619.639
Investerings			
Uitgaven	57.548	83.548	255.000
Saldo	-57.548	-83.548	-255.000
Financiering			

Totaal niet-prioritaire acties:

	2024		
	Jaarrekening	Eindkredieten	Initiële kredieten
Exploitatie			
Uitgaven	184.332	271.717	267.228
Ontvangsten	0	40	0
Saldo	-184.332	-271.677	-267.228
Investerings			
Uitgaven	82.537	172.728	180.000
Ontvangsten	200.000	200.000	0
Saldo	117.463	27.273	-180.000
Financiering			

Totaal niet-prioritaire actieplannen:

	2024		
	Jaarrekening	Eindkredieten	Initiële kredieten
Exploitatie			
Uitgaven	2.177.804	2.440.921	2.666.652
Ontvangsten	8.770.520	8.919.863	8.911.168
Saldo	6.592.717	6.478.941	6.244.516
Investerings			
Uitgaven	190.673	574.389	968.107
Ontvangsten	45.000	45.000	0
Saldo	-145.673	-529.389	-968.107
Financiering			

Prioritaire beleidsdoelstelling: BDS000005: 6 Een stad die beweegt en verandert

6 Een stad die beweegt en verandert

Van 01/01/2020 tot 31/12/2027

	2024		
	Jaarrekening	Eindkredieten	Initiële kredieten
Exploitatie			
Uitgaven	764.404	896.283	943.639
Ontvangsten	682.132	713.656	1.146.156
Saldo	-82.272	-182.627	202.516
Investerings			
Uitgaven	2.485.257	3.489.555	7.714.359
Ontvangsten	6.137	2.680.000	2.680.000
Saldo	-2.479.120	-809.555	-5.034.359
Financiering			
Uitgaven	0	0	100.000
Ontvangsten	5.500	5.500	5.500
Saldo	5.500	5.500	-94.500

Prioritair actieplan: AP000017: 6.1. We zorgen voor mobiliteit op maat van de stad en haar deelgemeenten

6.1. We zorgen voor mobiliteit op maat van de stad en haar deelgemeenten

Van 01/01/2020 tot 31/12/2027

	2024		
	Jaarrekening	Eindkredieten	Initiële kredieten
Exploitatie			
Uitgaven	321.378	443.637	435.753
Ontvangsten	594.003	621.656	781.656
Saldo	272.625	178.018	345.902
Investerings			
Uitgaven	138.726	432.244	2.681.000
Ontvangsten	6.137	2.680.000	2.680.000
Saldo	-132.589	2.247.756	-1.000
Financiering			

Prioritaire actie: AC000061: 6.1.2. We zetten in op het uitwerken en realiseren van een doordacht en efficiënt fietsnetwerk

6.1.2. We zetten in op het uitwerken en realiseren van een doordacht en efficiënt fietsnetwerk

Het uitwerken en realiseren van een doordacht en efficiënt fietsnetwerk omvat in dit kader onder meer de aanleg van nieuwe fietspaden en fietssnelwegen en alle administratieve handelingen die daar bij horen om onder meer subsidies te bekomen zoals de opmaak van een start- en projectnota.

Van 01/01/2020 tot 31/12/2027

Toelichting evaluatie: *In uitvoering: Sommige van deze dossiers zijn reeds uitgevoerd, anderen zijn in uitvoering of in ontwerpfase:*

- *Molendreef-Langestraat is gekoppeld aan een rioleringsdossier. De fietssuggestiestroken op Molendreef werden aangelegd. De aanleg van het fietspad in de Langestraat wordt pas in een volgende fase uitgevoerd.*
- *Testeltsesteenweg is gekoppeld aan een rioleringsdossier. Start- en projectnota zijn opgemaakt. Datum van uitvoering voorlopig onbekend.*
- *Fietssnelweg Aarschot - Testelt: studiewerk is afgerond, de onteigeningsplannen worden opgemaakt.*
- *Fietssnelweg Aarschot - Leuven: onteigeningsplannen opgemaakt, studiewerk voor ondertunneling Begijnendijksesteenweg is lopende en de vergunning werd afgeleverd.*
- *Fietspaden langs de Betekomsesteenweg zijn volledig aangelegd en het project is afgewerkt.*
- *Rillaarsebaan: projectnota is afgewerkt, onteigeningsplannen worden uitgewerkt.*

	2024		
	Jaarrekening	Eindkredieten	Initiële kredieten
Exploitatie			
Uitgaven	19.095	29.095	25.150
Saldo	-19.095	-29.095	-25.150
Investerings			
Uitgaven	86.965	377.204	2.610.000
Ontvangsten	6.137	2.680.000	2.680.000
Saldo	-80.828	2.302.796	70.000
Financiering			

Prioritaire actie: AC000062: 6.1.3. We moedigen combi-mobiliteit aan en ondersteunen dit

6.1.3. We moedigen combi-mobiliteit aan en ondersteunen dit

We moedigen combi-mobiliteit aan, ondersteunen het en faciliteren het ook actief. Zo moet er onder andere voorzien worden in voldoende fietsstallingen, plaatsen van elektrische laadpalen, het ondersteunen van Bluebike... maar uiteraard ook het uitrollen van gedeelde mobiliteitsvormen, autodelen, fietsdelen, ...

Van 01/01/2020 tot 31/12/2027

Toelichting evaluatie: *In uitvoering: Het project van autodelen is gerealiseerd (sinds februari 2022) en wordt stelselmatig uitgebreid in functie van de vraag. Blue bike groeit elk jaar gestaag, ook hier is er voorlopig voldoende aanbod. We plaatsen fietsstallingen op vraag en op eigen initiatief op strategische locaties. Deze actie vraagt continue monitoring, bijsturing en opvolging en zal dus nooit de status 'uitgevoerd' hebben.*

	2024		
	Jaarrekening	Eindkredieten	Initiële kredieten
Exploitatie			
Uitgaven	4.992	30.100	27.600
Saldo	-4.992	-30.100	-27.600
Investerings			
Uitgaven	18.602	20.000	20.000
Saldo	-18.602	-20.000	-20.000
Financiering			

Totaal niet-prioritaire acties:

	2024		
	Jaarrekening	Eindkredieten	Initiële kredieten
Exploitatie			
Uitgaven	297.291	384.443	383.003
Ontvangsten	594.003	621.656	781.656
Saldo	296.712	237.213	398.652
Investerings			
Uitgaven	33.158	35.040	51.000
Saldo	-33.158	-35.040	-51.000
Financiering			

Prioritair actieplan: AP000018: 6.2. We creëren sport- en recreatielocaties op maat van de stad en haar deelgemeenten

6.2. We creëren sport- en recreatielocaties op maat van de stad en haar deelgemeenten

Van 01/01/2020 tot 31/12/2027

	2024		
	Jaarrekening	Eindkredieten	Initiële kredieten
Exploitatie			
Uitgaven	35.088	47.142	147.639
Ontvangsten	19.212	15.500	290.000
Saldo	-15.875	-31.642	142.361
Investerings			
Uitgaven	2.346.531	3.057.312	5.033.359
Saldo	-2.346.531	-3.057.312	-5.033.359
Financiering			

Prioritaire actie: AC000064: 6.2.1. We ontwikkelen de grote Laaksite

6.2.1. We ontwikkelen de grote Laaksite

Deze actie behelst de ontwikkeling van de Grote Laaksite met de aanleg van 2 kunstgrasvelden, sport- en recreatiemogelijkheden en een nieuwbouwaccommodatie met kleedkamers, kantine en toebehoren.

We plannen ook de aankoop van extra gronden en een uitbreiding van het huidige RUP Grote Laakweg met extra voorzieningen.

Van 01/01/2020 tot 31/12/2027

Toelichting evaluatie: *In uitvoering: Het 1e kunstgrasveld werd eind 2020 opgeleverd. De kleine stukken gronden werden aangekocht in het voorjaar van 2021, een studiebureau werd aangesteld voor de uitbreiding van het RUP en voor de opmaak van een inrichtings- en uitvoeringsplan. De gunning van de opdrachten voor de aanleg van sportvoorzieningen en bouwen van een sporthal werd goedgekeurd op 22/11/2024, de werken worden gestart in het voorjaar van 2025.*

	2024		
	Jaarrekening	Eindkredieten	Initiële kredieten
Exploitatie			
Investerings			
Uitgaven	983.908	1.343.854	2.388.304
Saldo	-983.908	-1.343.854	-2.388.304
Financiering			

Prioritaire actie: AC000065: 6.2.2. We bouwen de sportinfrastructuur verder uit

6.2.2. We bouwen de sportinfrastructuur verder uit

De verdere uitbouw van de sportinfrastructuur dient om deze af te stemmen op de hedendaagse wensen en behoeften van sporters of heeft betrekking op de renovatie van oudere structuren. Het gaat onder meer om de renovatie van de betonnen badkuipen van het zwembad en van het dak van het sportcentrum.

Van 01/01/2020 tot 31/12/2027

Toelichting evaluatie: *Uitgevoerd: Recreatiedomein Schoonhoven werd aangekocht. Het dak van het sportcomplex boven het zwembad werd vervangen, de kleedkamers en lockers van het zwembad zijn vernieuwd, de behandeling van betonrot in de technische ruimte en vervanging van de basketbalringen werd uitgevoerd. De vervanging van het dak boven de cafetaria en kassa zwembad is in uitvoering.*

	2024		
	Jaarrekening	Eindkredieten	Initiële kredieten
Exploitatie			
Uitgaven	35.088	47.142	147.639
Ontvangsten	19.212	15.500	290.000
Saldo	-15.875	-31.642	142.361
Investerings			
Uitgaven	1.362.624	1.713.458	2.645.055
Saldo	-1.362.624	-1.713.458	-2.645.055
Financiering			

Geen niet-prioritaire acties

Totaal niet-prioritaire actieplannen:

	2024		
	Jaarrekening	Eindkredieten	Initiële kredieten
Exploitatie			
Uitgaven	407.939	405.503	360.247
Ontvangsten	68.917	76.500	74.500
Saldo	-339.022	-329.003	-285.747
Investerings			
Financiering			
Uitgaven	0	0	100.000
Ontvangsten	5.500	5.500	5.500
Saldo	5.500	5.500	-94.500

Prioritaire beleidsdoelstelling: BDS000006: 7 Een stad met smaak, goesting en ambiance

7 Een stad met smaak, goesting en ambiance

Van 01/01/2020 tot 31/12/2027

	2024		
	Jaarrekening	Eindkredieten	Initiële kredieten
Exploitatie			
Uitgaven	1.110.131	1.145.025	1.055.521
Ontvangsten	146.368	193.488	187.710
Saldo	-963.763	-951.537	-867.811
Investerings			
Uitgaven	1.149.778	1.380.750	589.390
Ontvangsten	0	148.397	148.397
Saldo	-1.149.778	-1.232.353	-440.993
Financiering			

Prioritair actieplan: AP000020: 7.1. We organiseren en ondersteunen het vrijetijdsaanbod in Aarschot

7.1. We organiseren en ondersteunen het vrijetijdsaanbod in Aarschot

Van 01/01/2020 tot 31/12/2027

	2024		
	Jaarrekening	Eindkredieten	Initiële kredieten
Exploitatie			
Uitgaven	971.113	1.002.361	913.203
Ontvangsten	115.223	159.171	162.246
Saldo	-855.889	-843.191	-750.957
Investerings			
Uitgaven	41.162	57.413	34.200
Saldo	-41.162	-57.413	-34.200
Financiering			

Prioritaire actie: AC000069: 7.1.1. We voeren de uitpas in

7.1.1. We voeren de uitpas in

De UiTPAS is een digitale spaar- en kortingskaart voor iedereen m.b.t. het lokale vrijetijdsaanbod. Een aanvraagdossier (in 2 delen) werd hiervoor vorig jaar tijdens de opmaak van het meerjarenplan opgemaakt en werd door de verschillende betrokken partners van diverse instanties goedgekeurd.

Van 01/01/2020 tot 31/12/2027

Toelichting evaluatie: *In uitvoering: De uitpas wordt steeds meer in gebruik genomen, zowel als spaarkaart als als kortingskaart. Momenteel is de UiTPAS enkel geldig voor het aanbod van de stadsdiensten. Voor der verdere uitrol naar het verenigingsleven is het wachten op administratieve versterking.*

	2024		
	Jaarrekening	Eindkredieten	Initiële kredieten
Exploitatie			
Uitgaven	21.734	22.657	8.547
Ontvangsten	6.265	6.896	7.896
Saldo	-15.469	-15.761	-651
Investerings			
Financiering			

Totaal niet-prioritaire acties:

	2024		
	Jaarrekening	Eindkredieten	Initiële kredieten
Exploitatie			
Uitgaven	949.379	979.704	904.656
Ontvangsten	108.959	152.275	154.350
Saldo	-840.420	-827.429	-750.307
Investerings			
Uitgaven	41.162	57.413	34.200
Saldo	-41.162	-57.413	-34.200
Financiering			

Prioritair actieplan: AP000021: 7.2. We spelen de toeristische troeven van Aarschot maximaal uit

7.2. We spelen de toeristische troeven van Aarschot maximaal uit

Van 01/01/2020 tot 31/12/2027

	2024		
	Jaarrekening	Eindkredieten	Initiële kredieten
Exploitatie			
Uitgaven	119.424	118.874	118.509
Ontvangsten	31.145	34.317	25.464
Saldo	-88.279	-84.557	-93.044
Investerings			
Uitgaven	1.108.616	1.323.336	555.190
Ontvangsten	0	148.397	148.397
Saldo	-1.108.616	-1.174.940	-406.793
Financiering			

Prioritaire actie: AC000078: 7.2.2. We zetten het rijke verleden en erfgoed extra in de verf

7.2.2. We zetten het rijke verleden en erfgoed extra in de verf

Als stad willen wij onze kleine monumenten zo goed mogelijk onderhouden.

Van 01/01/2020 tot 31/12/2027

Toelichting evaluatie: *In uitvoering: De restauratiewerken aan de Orleanstoren zijn uitgevoerd, incl. de bouw van de wenteltrap met uitzichtplatform Orleanstoren.*

De omgevingswerken aan het park rond Orleanstoren zijn in uitvoering.

	2024		
	Jaarrekening	Eindkredieten	Initiële kredieten
Exploitatie			
Uitgaven	10.393	11.204	8.776
Ontvangsten	13.204	13.316	12.887
Saldo	2.811	2.112	4.112
Investerings			
Uitgaven	1.073.822	1.284.901	523.000
Ontvangsten	0	148.397	148.397
Saldo	-1.073.822	-1.136.505	-374.603
Financiering			

Totaal niet-prioritaire acties:

	2024		
	Jaarrekening	Eindkredieten	Initiële kredieten
Exploitatie			
Uitgaven	109.031	107.669	109.733
Ontvangsten	17.941	21.001	12.577
Saldo	-91.090	-86.668	-97.156
Investerings			
Uitgaven	34.794	38.435	32.190
Saldo	-34.794	-38.435	-32.190
Financiering			

Totaal niet-prioritaire actieplannen:

	2024		
	Jaarrekening	Eindkredieten	Initiële kredieten
Exploitatie			
Uitgaven	19.594	23.790	23.809
Saldo	-19.594	-23.790	-23.809
Investerings			
Financiering			

Prioritaire beleidsdoelstelling: BDS000007: 8 Een stad die luistert, informeert en dialoogert

8 Een stad die luistert, informeert en dialoogert

Van 01/01/2020 tot 31/12/2027

	2024		
	Jaarrekening	Eindkredieten	Initiële kredieten
Exploitatie			
Uitgaven	280.336	305.125	294.692
Ontvangsten	129.166	127.609	119.500
Saldo	-151.170	-177.516	-175.192
Investerings			
Uitgaven	18.609	10.462	70.000
Saldo	-18.609	-10.462	-70.000
Financiering			

Prioritair actieplan: AP000022: 8.1. We streven naar een betere dienstverlening voor de burger

8.1. We streven naar een betere dienstverlening voor de burger

Van 01/01/2020 tot 31/12/2027

	2024		
	Jaarrekening	Eindkredieten	Initiële kredieten
Exploitatie			
Uitgaven	262.836	287.625	277.192
Ontvangsten	129.166	127.609	119.500
Saldo	-133.670	-160.016	-157.692
Investerings			
Uitgaven	18.609	10.462	70.000
Saldo	-18.609	-10.462	-70.000
Financiering			

Prioritaire actie: AC000080: 8.1.1. We ontwikkelen een digitaal 360° burgerloket

8.1.1. We ontwikkelen een digitaal 360° burgerloket

Het bestuur wenst maximaal in te zetten op digitalisatie om de burger zo snel en efficiënt mogelijk verder te helpen op het moment dat hem best uitkomt. We onderzoeken en/ of implementeren toepassingen om volgende processen te digitaliseren: evenementaanvragen indienen en afhandelen (cfr. supra), de inname van openbaar domein, de reservatie van zalen/ activiteiten/ materialen (cfr. supra), de aanvraag van allerhande attesten en akten van burgerzaken en het maken van online afspraken. Daarnaast onderzoeken we de mogelijkheden van de raamovereenkomst "digitale dienstenmotor" van het Vlaams-Brabants steunpunt e-government VERA. Daarmee wordt meer algemeen gestreefd naar een vlotte digitale afhandeling van producten en diensten. Einddoel is een zeer gebruiksvriendelijke "procesbuilder" ter beschikking te krijgen om de meeste dienstverleningsprocessen te digitaliseren, een procesbibliotheek voor hergebruik van procesflows aan te leggen, medewerkers op te leiden en een kennisdelingsnetwerk tussen medewerkers en besturen onderling op te zetten.

Van 01/01/2020 tot 31/12/2027

Toelichting evaluatie: *In uitvoering: De digitalisatie bij de dienst burgerzaken is altijd in uitvoering aangezien er steeds meer producten digitaal kunnen worden aangevraagd, behandeld, verwerkt en afgeleverd.*

Uitgevoerd:

- *via Egov Flow: burgers kunnen digitaal alle attesten (bevolkings-, strafregister), akten (geboorte, huwelijk, overlijden...) opvragen en afdrukken en adreswijzigingen doorgeven. Egov Flow werd aangepast aan de nieuwe regelgeving van 1/01/2025 waarbij aanvragers van een afschrift/uitreksel een gerechtvaardigd belang moeten voorleggen.*
- *via CSDABS: alle gemeenten kunnen nu alle akten opvragen en niet alleen van de inwoners, aanvragen voor migraties van oude aktes, meldingen van Parket.*
- *JCC: afsprakensysteem. Burger kan online (en telefonisch) een afspraak maken voor de dienst Burgerzaken en krijgt onmiddellijk de juiste informatie wat hij/zij moet meebrengen. Er werden extra agenda's aangemaakt, naar gelang de bezetting op de dienst om piekmomenten op te vangen.*
- *via BelDrive: Burger kan voorlopig rijbewijs modellen M18, M36 en M12 en een verlenging van het permanent rijbewijs categorie A en B online aanvragen. De dienst Burgerzaken moet alle documenten nakijken en het rijbewijs aanmaken. Afhalen van het rijbewijs gebeurt aan het loket, en mag niet per volmacht.*

In uitvoering:

- *via Beldrive: binnenkort kunnen meer modellen rijbewijzen online worden aangevraagd.*
- *JCC afsprakensysteem: verder verfijnen opdat burgers nog eenvoudiger het juiste product vinden. Het afsprakensysteem aanvullen met tijdelijke producten (bv. volmacht verkiezingen) en/of extra agenda voor bepaalde producten om pieken op te vangen.*

	2024		
	Jaarrekening	Eindkredieten	Initiële kredieten
Exploitatie			
Uitgaven	7.825	7.825	5.031
Ontvangsten	113.276	97.609	89.500
Saldo	105.450	89.784	84.469
Investerings			
Financiering			

Totaal niet-prioritaire acties:

	2024		
	Jaarrekening	Eindkredieten	Initiële kredieten
Exploitatie			
Uitgaven	255.011	279.800	272.161
Ontvangsten	15.890	30.000	30.000
Saldo	-239.121	-249.800	-242.161
Investerings			
Uitgaven	18.609	10.462	70.000
Saldo	-18.609	-10.462	-70.000
Financiering			

Totaal niet-prioritaire actieplannen:

	2024		
	Jaarrekening	Eindkredieten	Initiële kredieten
Exploitatie			
Uitgaven	17.500	17.500	17.500
Saldo	-17.500	-17.500	-17.500
Investerings			
Financiering			

Niet-prioritaire beleidsdoelstellingen

- BDS000008: 9 Een efficiënte stad met een slank, modern en transparant stadsbestuur
- BDS000009: 10 Een stad waar elke buurt en deelgemeente telt

	2024		
	Jaarrekening	Eindkredieten	Initiële kredieten
Exploitatie			
Uitgaven	49.159.782	50.830.010	52.192.409
Ontvangsten	53.953.854	53.312.439	52.975.454
Saldo	4.794.071	2.482.429	783.046
Investerings			
Uitgaven	2.030.409	2.570.812	3.876.688
Ontvangsten	83.441	227.883	2.309.577
Saldo	-1.946.968	-2.342.929	-1.567.111
Financiering			
Uitgaven	3.123.874	3.854.705	3.511.710
Ontvangsten	1.296.329	1.422.470	8.287.782
Saldo	-1.827.545	-2.432.235	4.776.071

Niet-prioritaire Beleidsplan:

Geen niet-prioritaire Beleidsplan:

Overzicht Doelstellingen, Actieplannen en Acties is te vinden op:
<https://www.aarschot.be/bekendmakingen/categorie/23/beleidsrapporten>

Andere gebruikte dossiers op dit rapport:

MJP initieel krediet:

MJP_HERZIENING_7_BEGINKREDIET_2024 2023: Alg. 272324

MJP eindkrediet:

MJP_HERZIENING_9_BEGINKREDIET_2025 2024: Alg. 314697

De financiële nota

- J1** Doelstellingenrekening
- J2** Staat van het financieel evenwicht boekjaar 2024
- J3** Realisatie van de kredieten boekjaar 2024
- J4** De balans per 31/12/2024
- J5** De staat van opbrengsten en kosten per 31/12/2024



J1: Doelstellingenrekening

2024

Journalvolgnummers: JR Budg. 644292 Alg. 4048150974 / EK 314697

Stad Aarschot (0207.515.464)

OCMW Aarschot (0212.234.515)

Algemeen directeur:: Christi Van Calster

Financieel directeur:: Geert Wijns

Prioritaire beleidsdoelstelling: BDS000000:1 Een stad die verjongt, groeit en koestert

	Jaarrekening	Meerjarenplan
Exploitatie		
Uitgave	1.344.624	1.438.293
Ontvangst	1.462.497	1.573.196
Saldo	117.873	134.902
Investering		
Uitgave	555.139	1.279.881
Ontvangst	0	450.000
Saldo	-555.139	-829.881
Financiering		
Uitgave	8.252	8.253
Saldo	-8.252	-8.253

Prioritaire beleidsdoelstelling: BDS000001:2 Een stad die onderneemt en bruist

	Jaarrekening	Meerjarenplan
Exploitatie		
Uitgave	320.181	481.767
Ontvangst	758.525	960.772
Saldo	438.345	479.005
Investering		
Uitgave	52.263	96.036
Ontvangst	4.362	0
Saldo	-47.901	-96.036
Financiering		

Prioritaire beleidsdoelstelling: BDS000002:3 Een stad die helpt en kansen geeft

	Jaarrekening	Meerjarenplan
Exploitatie		
Uitgave	4.014.870	4.073.830
Ontvangst	5.132.504	5.252.231
Saldo	1.117.634	1.178.400
Investering		
Financiering		
Uitgave	75.275	300.000
Ontvangst	330.000	300.000
Saldo	254.725	0

Prioritaire beleidsdoelstelling: BDS000003:4 Een stad die veilig, droog en proper is

	Jaarrekening	Meerjarenplan
Exploitatie		
Uitgave	10.770.645	10.818.681
Ontvangst	3.311.936	3.482.345
Saldo	-7.458.710	-7.336.337
Investering		
Uitgave	3.282.554	3.728.571
Ontvangst	1.101.373	1.590.192
Saldo	-2.181.181	-2.138.379
Financiering		

Prioritaire beleidsdoelstelling: BDS000004:5 Eens stad die een thuis is voor iedereen

	Jaarrekening	Meerjarenplan
Exploitatie		
Uitgave	2.890.814	3.335.362
Ontvangst	8.772.525	8.921.907
Saldo	5.881.711	5.586.545
Investering		
Uitgave	330.758	830.665
Ontvangst	245.000	245.000
Saldo	-85.758	-585.665
Financiering		

Prioritaire beleidsdoelstelling: BDS000005:6 Een stad die beweegt en verandert

	Jaarrekening	Meerjarenplan
Exploitatie		
Uitgave	764.404	896.283
Ontvangst	682.132	713.656
Saldo	-82.272	-182.627
Investering		
Uitgave	2.485.257	3.489.555
Ontvangst	6.137	2.680.000
Saldo	-2.479.120	-809.555
Financiering		
Ontvangst	5.500	5.500
Saldo	5.500	5.500

Prioritaire beleidsdoelstelling: BDS000006:7 Een stad met smaak, goesting en ambiance

	Jaarrekening	Meerjarenplan
Exploitatie		
Uitgave	1.110.131	1.145.025
Ontvangst	146.368	193.488
Saldo	-963.763	-951.537
Investering		
Uitgave	1.149.778	1.380.750
Ontvangst	0	148.397
Saldo	-1.149.778	-1.232.353
Financiering		

Prioritaire beleidsdoelstelling: BDS000007:8 Een stad die luistert, informeert en dialogeert

	Jaarrekening	Meerjarenplan
Exploitatie		
Uitgave	280.336	305.125
Ontvangst	129.166	127.609
Saldo	-151.170	-177.516
Investering		
Uitgave	18.609	10.462
Saldo	-18.609	-10.462
Financiering		

Niet prioritaire beleidsdoelstellingen

	Jaarrekening	Meerjarenplan
Exploitatie		
Uitgave	49.159.782	50.830.010
Ontvangst	53.953.854	53.312.439
Saldo	4.794.071	2.482.429
Investering		
Uitgave	2.030.409	2.570.812
Ontvangst	83.441	227.883
Saldo	-1.946.968	-2.342.929
Financiering		
Uitgave	3.123.874	3.854.705
Ontvangst	1.296.329	1.422.470
Saldo	-1.827.545	-2.432.235

Verrichtingen zonder beleidsdoelstelling

Totaal

	Jaarrekening	Meerjarenplan
Exploitatie		
Uitgave	70.655.787	73.324.377
Ontvangst	74.349.507	74.537.642
Saldo	3.693.720	1.213.265
Investering		
Uitgave	9.904.767	13.386.732
Ontvangst	1.440.314	5.341.472
Saldo	-8.464.453	-8.045.261
Financiering		
Uitgave	3.207.401	4.162.958
Ontvangst	1.631.829	1.727.970
Saldo	-1.575.572	-2.434.988

Andere gebruikte dossiers op dit rapport:

MJP:

MJP_HERZIENING_9_BEGINKREDIET_2025 2024: Alg. 314697

J2: Staat van het financieel evenwicht



2024

Journalvolgnnummers: JR Budg. 644292 Alg. 4048150974 / EK 314697

Stad Aarschot (0207.515.464)

OCMW Aarschot (0212.234.515)

Algemeen directeur:: Christi Van Calster

Financieel directeur:: Geert Wijns

Budgettair resultaat	Jaarrekening	Meerjarenplan
I. Exploitatiesaldo	3.693.720	1.213.265
a. Ontvangsten	74.349.507	74.537.642
b. Uitgaven	70.655.787	73.324.377
II. Investeringsaldo	-8.464.453	-8.045.261
a. Ontvangsten	1.440.314	5.341.472
b. Uitgaven	9.904.767	13.386.732
III. Saldo exploitatie en investeringen	-4.770.734	-6.831.996
IV. Financieringsaldo	-1.575.572	-2.434.988
a. Ontvangsten	1.631.829	1.727.970
b. Uitgaven	3.207.401	4.162.958
V. Budgettair resultaat van het boekjaar	-6.346.305	-9.266.984
VI. Gecumuleerd budgettair resultaat vorig boekjaar	16.816.435	16.816.435
VII. Gecumuleerd budgettair resultaat	10.470.130	7.549.451
IX. Beschikbaar budgettair resultaat	10.470.130	7.549.451

Autofinancieringsmarge	Jaarrekening	Meerjarenplan
I. Exploitatiesaldo	3.693.720	1.213.265
II. Netto periodieke aflossingen	1.744.260	1.738.441
a. Periodieke aflossingen conform de verbintenissen	2.283.391	2.288.866
b. Periodieke terugvordering leningen	539.130	550.425
III. Autofinancieringsmarge	1.949.459	-525.176

Gecorrigeerde Autofinancieringsmarge	Jaarrekening	Meerjarenplan
I. Autofinancieringsmarge	1.949.459	-525.176
II. Correctie op de periodieke aflossingen	-681.095	-675.620
a. Periodieke aflossingen conform de verbintenissen	2.283.391	2.288.866
b. Gecorrigeerde aflossingen o.b.v. de financiële schulden	2.964.486	2.964.486
III. Gecorrigeerde autofinancieringsmarge	1.268.364	-1.200.796

Geconsolideerd financieel evenwicht	Jaarrekening	Meerjarenplan
I. Beschikbaar budgettair resultaat		
- Gemeente en OCMW	10.470.130	7.549.451
- AGB Aarschot	531.560	440.051
Totaal beschikbaar budgettair resultaat	11.001.690	7.989.502
II. Autofinancieringsmarge		
- Gemeente en OCMW	1.949.459	-525.176
- AGB Aarschot	6.082	4.507
Totale Autofinancieringsmarge	1.955.542	-520.669
III. Gecorrigeerde autofinancieringsmarge		
- Gemeente en OCMW	1.268.364	-1.200.796
- AGB Aarschot	-410.371	-410.371
Totale gecorrigeerde autofinancieringsmarge	857.993	-1.611.167

Andere gebruikte dossiers op dit rapport:

Voorgaande JR dossiers:

JR_ORIGINEEL_2023 2023: Budg. 558094 Alg. 4046147626

MJP:

MJP_HERZIENING_9_BEGINKREDIET_2025 2024: Alg. 314697

MJP dossiers van andere entiteiten:

AGB Aarschot: MJP_HERZIENING_10_2025 2025: Alg. 49363

Dossiers van andere entiteiten:

AGB Aarschot: JR_ORIGINEEL_2024 2024: Budg. 49363 Alg. 2024015468



J3: Realisatie van de kredieten

2024

Journalvolnummers: JR Budg. 644292 Alg. 4048150974 / EK 314697 IK 272324

Stad Aarschot (0207.515.464)

OCMW Aarschot (0212.234.515)

Algemeen directeur:: Christi Van Calster

Financieel directeur:: Geert Wijns

	Jaarrekening		Eindkredieten		Initiële kredieten	
	Uitgaven	Ontvangsten	Uitgaven	Ontvangsten	Uitgaven	Ontvangsten
- Gemeente						
Exploitatie	48.769.219	56.800.087	50.281.852	56.873.268	49.856.926	56.199.433
Investerings	9.701.362	1.415.314	12.780.815	5.316.472	21.691.631	4.270.059
Financiering	3.105.048	1.302.125	3.835.850	1.427.970	3.592.855	8.293.282
Leningen en leasings	2.256.312	762.995	2.261.757	877.545	2.261.757	7.684.243
Toegestane leningen en betalingsuitstel	848.735	539.130	1.574.093	550.425	1.331.098	609.039
- OCMW						
Exploitatie	21.886.567	17.549.420	23.042.526	17.664.375	24.185.085	17.869.117
Investerings	203.406	25.000	605.918	25.000	920.714	1.883.136
Financiering	102.353	329.704	327.108	300.000	177.108	300.000
Leningen en leasings	57.078	300.000	27.108	300.000	27.108	300.000
Toegestane leningen en betalingsuitstel	45.275	30.000	300.000	0	150.000	0
Overige financieringstransacties	0	-296	0	0	0	0

Andere gebruikte dossiers op dit rapport:

MJP initieel krediet:

MJP_HERZIENING_7_BEGINKREDIET_2024 2023: Alg. 272324

MJP eindkrediet:

MJP_HERZIENING_9_BEGINKREDIET_2025 2024: Alg. 314697

J4: Balans



2024

Journalvolgnummers: JR Budg. 644292 Alg. 4048150974 / JR-1 Budg. 558094 Alg. 4046147626

Stad Aarschot (0207.515.464)

OCMW Aarschot (0212.234.515)

Algemeen directeur:: Christi Van Calster

Financieel directeur:: Geert Wijns

	2024	2023
ACTIVA	162.481.613	165.126.785
I. Vlottende activa	16.946.092	23.737.480
A. Liquide middelen en geldbeleggingen	8.039.307	13.764.490
B. Vorderingen op korte termijn	8.342.225	9.423.334
1. Vorderingen uit ruiltransacties	2.257.946	2.317.750
2. Vorderingen uit niet-ruiltransacties	6.084.279	7.105.584
C. Voorraden en bestellingen in uitvoering	6.742	10.634
E. Vorderingen op lange termijn die binnen het jaar vallen	557.818	539.022
II. Vaste activa	145.535.521	141.389.305
A. Vorderingen op lange termijn	12.882.812	12.576.729
1. Vorderingen uit ruiltransacties	12.882.812	12.576.729
B. Financiële vaste activa	32.240.975	32.653.350
1. Extern verzelfstandigde agentschappen	5.843	5.843
2. Intergemeentelijke samenwerkingsverbanden en soortgelijke entiteiten	27.136.347	27.548.722
4. Andere financiële vaste activa	5.098.785	5.098.785
C. Materiële vaste activa	99.890.585	95.563.650
1. Gemeenschapsgoederen	87.174.584	82.349.933
a. Terreinen en gebouwen	43.950.811	41.134.976
b. Wegen en andere infrastructuur	36.964.106	35.339.623
c. Installaties, machines en uitrusting	954.524	998.223
d. Meubilair, kantooruitrusting en rollend materieel	1.601.589	1.717.901
e. Leasing en soortgelijke rechten	3.121.425	2.577.081
f. Erfgoed	582.128	582.128
2. Bedrijfsmatige materiële vaste activa	8.830.275	9.306.232
a. Terreinen en gebouwen	8.087.907	8.554.372
b. Installaties, machines en uitrusting	455.884	476.361
c. Meubilair, kantooruitrusting en rollend materieel	286.483	275.499
3. Andere materiële vaste activa	3.885.727	3.907.485
a. Terreinen en gebouwen	3.764.877	3.779.106
b. Roerende goederen	120.849	128.379
D. Immateriële vaste activa	521.150	595.577

	2024	2023
PASSIVA	162.481.613	165.126.785
I. Schulden	73.507.244	65.187.132
A. Schulden op korte termijn	12.211.895	12.128.437
1. Schulden uit ruiltransacties	9.469.917	9.581.146
a. Voorzieningen voor risico's en kosten	3.983.079	3.443.377
c. Niet-financiële schulden uit ruiltransacties	5.486.838	6.137.769
2. Schulden uit niet-ruiltransacties	482.443	282.844
4. Schulden op lange termijn die binnen het jaar vervallen	2.259.534	2.264.447
B. Schulden op lange termijn	61.295.349	53.058.695
1. Schulden uit ruiltransacties	61.295.349	53.058.695
a. Voorzieningen voor risico's en kosten	27.749.205	18.267.069
1. Pensioenen en soortgelijke verplichtingen	27.749.205	18.267.069
b. Financiële schulden	33.546.143	34.791.626
II. Nettoactief	88.974.369	99.939.653
A. Kapitaalssubsidies en schenkingen	18.862.843	18.732.236
B. Gecumuleerd overschot of tekort	-11.841.192	-1.200.488
C. Herwaarderingsreserves	6.274.198	6.729.386
D. Overig nettoactief	75.678.519	75.678.519

Andere gebruikte dossiers op dit rapport:

JR dossier, voorgaand jaar:

JR_ORIGINEEL_2023 2023: Budg. 558094 Alg. 4046147626



J5: Staat van opbrengsten en kosten

2024

Journalvolgnummers: JR Budg. 644292 Alg. 4048150974 / JR-1 Budg. 558094 Alg. 4046147626

Stad Aarschot (0207.515.464)

OCMW Aarschot (0212.234.515)

Algemeen directeur:: Christi Van Calster

Financieel directeur:: Geert Wijns

	2024	2023
I. Kosten	86.236.673	74.103.361
A. Operationele kosten	85.210.778	73.293.250
1. Goederen en diensten	14.520.703	14.232.237
2. Bezoldigingen, sociale lasten en pensioenen	41.417.563	39.052.105
3. Afschrijvingen, waardeverminderingen en voorzieningen	14.982.139	7.391.613
4. Individuele hulpverlening door O.C.M.W.	3.609.989	3.392.173
5. Toegestane werkingsubsidies	9.829.321	8.885.723
6. Toegestane investeringsubsidies	594.855	251.386
8. Andere operationele kosten	256.208	88.014
B. Financiële kosten	1.025.895	810.111
II. Opbrengsten	75.595.969	77.537.764
A. Operationele opbrengsten	73.722.448	75.682.020
1. Opbrengsten uit de werking	11.658.190	11.779.691
2. Fiscale opbrengsten en boetes	30.975.468	33.032.973
3. Werkingssubsidies	30.222.766	29.721.826
a. Algemene werkingsubsidies	15.349.780	14.555.694
b. Specifieke werkingsubsidies	14.872.986	15.166.133
4. Recuperatie individuele hulpverlening	232.986	214.300
5. Meerwaarden bij de realisatie van vaste activa	24.856	0
6. Andere operationele opbrengsten	608.183	933.230
B. Financiële opbrengsten	1.873.521	1.855.744
III. Overschot of tekort van het boekjaar	-10.640.704	3.434.403
A. Operationeel overschot of tekort	-11.488.330	2.388.770
B. Financieel overschot of tekort	847.626	1.045.633
IV. Verwerking van het overschot of tekort van het boekjaar	-10.640.704	3.434.403
C. Over te dragen overschot of tekort van het boekjaar	-10.640.704	3.434.403

Andere gebruikte dossiers op dit rapport:

JR dossier, voorgaand jaar:

JR_ORIGINEEL_2023 2023: Budg. 558094 Alg. 4046147626

Toelichting bij de financiële nota

- B-RE** Verklaring materiële verschillen tussen meerjarenplan en rekening (EXP)
- T1** Ontvangsten en uitgaven naar functionele aard
- T2** Ontvangsten en uitgaven naar economische aard
- T3** Investeringsprojecten
- B-RI** Verklaring materiële verschillen tussen meerjarenplan en rekening (INV)
- T4** Evolutie van de financiële schulden
- T5** Toelichting bij de balans

MATERIËLE VERSCHILLEN TUSSEN MEERJARENPLAN EN REKENING - EXPLOITATIE (STAD)

UITGAVEN		Code	BOEKJAAR 2024	MEERJARENPLAN 2024	VERSCHIL	VERKLARING
BELEIDSVELD						
0801	Buitengewoon basisonderwijs	620	2.337.500	2.708.460	-370.960	Het betreft de lonen voor het personeel van school Elzenhof, waarbij de lonen opgesplitst zijn in bezoldigingen (code 620), werkgeversbijdrage (code 621) en diverse (code 623), zie ook ontvangen toelage van het Departement Onderwijs (Vlaamse overheid),
		621	210.986	19.534	191.452	
		623	10.934	2.325	8.609	
0815	Buitengewoon secundair onderwijs	620	3.570.026	3.493.435	76.591	Het betreft de lonen voor het personeel van school De brug, waarbij de lonen opgesplitst zijn in bezoldigingen (code 620), werkgeversbijdrage (code 621) en diverse (code 623), zie ook ontvangen toelage van het Departement Onderwijs (Vlaamse overheid),
		621	289.674	56.953	232.721	
		623	15.430	2.188	13.242	
0820	Deeltijds kunstonderwijs	620	2.278.155	2.253.277	24.878	Het betreft de lonen voor het personeel van school HABK, waarbij de lonen opgesplitst zijn in bezoldigingen (code 620), werkgeversbijdrage (code 621) en diverse (code 623), zie ook ontvangen toelage van het Departement Onderwijs (Vlaamse overheid),
		621	222.243	88.848	133.395	
		623	11.243	3.912	7.331	
0800	Onderwijs	623	37.000	483	36.517	Het betreft voorziening m.b.t. een kost inzake artikel 5.1 van het overnameprotocol
0801	Buitengewoon basisonderwijs	615	35.780	49.196	-13.416	Overraming van het exploitatiekrediet school Elzenhof
0815	Buitengewoon secundair onderwijs	600	106.276	118.591	-12.315	Overraming van het krediet m.b.t. aankoop didactisch materiaal school De Brug
0112	Personeelsdienst en vorming	614	41.447	128.656	-87.208	Het betreft een overraming van de kost m.b.t. software personeelsdienst doordat het project pas in de loop van 2024 operationeel was.
0119	Overige algemene diensten	614	559.747	629.304	-69.557	Het betreft een overraming van de kost m.b.t. software van verschillende diensten.
0700	Musea	649	200.566	232.823	-32.257	Gedeeltelijke overraming en gedeeltelijke onderraming van de prijssubsidies aan het AGB Aarschot.
0740	Sportsector- en verenigingsondersteuning	649	716.280	693.627	22.654	
0703	Openbare bibliotheken	649	270.991	259.112	11.879	Overraming van diverse toelagen.
0500	Handel en middenstand	649	55.190	136.350	-81.160	
0909	Overige verrichtingen inzake sociaal beleid	649	134.267	183.718	-49.451	
0220	Parkeren	649	32.065	57.566	-25.501	
0340	Aankoop, inrichting en beheer van natuur, groen en bos	649	15.419	41.500	-26.081	
0945	Kinderopvang	649	189.200	202.360	-13.160	
0670	Straatverlichting	610	89.663	37.562	52.101	
0670	Straatverlichting	611	316.960	391.434	-74.474	Overraming van het krediet voor elektriciteit straatverlichting.
0820	Deeltijds kunstonderwijs	611	65.082	105.999	-40.917	Overraming van de kredieten elektriciteit.
0801	Buitengewoon basisonderwijs	611	55.845	82.433	-26.588	
0815	Buitengewoon secundair onderwijs	611	115.582	137.782	-22.200	
0119	Overige algemene diensten	611	68.470	100.890	-32.420	
0220	Parkeren	613	265.670	327.452	-61.782	Overraming m.b.t. de kosten inzake parkeerbeheer door externe firma.

MATERIËLE VERSCHILLEN TUSSEN MEERJARENPLAN EN REKENING - EXPLOITATIE (STAD)

0680	Groene ruimte	613	301.614	357.590	-55.976	Overraming m.b.t. de kosten inzake onderhoud groen op openbare ruimten en natuurgebieden door externe firma.
0340	Aankoop, inrichting en beheer van natuur, groen en bos	613	154.116	205.480	-51.364	
0620	Grondbeleid voor wonen	613	117.803	171.822	-54.019	Overraming m.b.t. de kosten inzake ondersteuning van departement Omgeving door externe firma (project Wonen aan de Demer en project behandeling omgevingsvergunningen).
0629	Overig woonbeleid	613	24.237	45.245	-21.008	Overraming m.b.t. de kosten inzake de externe huurbegeleider (project om de meest kwetsbare inwoners van onze stad te begeleiden in de zoektocht naar een private huurwoning)
0200	Wegen	615	116.958	170.460	-53.502	Overraming m.b.t. kosten m.b.t. werkkledij en technische benodigdheden Technische Dienst
0200	Wegen	613	36.740	55.859	-19.119	Overraming m.b.t. kosten landmeter ter ondersteuning van Technische Dienst
0200	Wegen	616	291.767	277.586	14.181	Tekort m.b.t. onderhoud en herstellingen voertuigen en brandstoffen voor de voertuigen van de Technische Dienst.
0319	Overig waterbeheer	610	232.961	274.949	-41.988	Overraming m.b.t. kosten voor het ruimen van de baangrachten en het maaien van de bermen.
0290	Overige mobiliteit en verkeer	613	2.500	27.500	-25.000	Overraming m.b.t. het project autodelen.
0110	Secretariaat	613	185.508	223.201	-37.694	De ICT expert - CISO werd nog niet aangesteld in 2024 en de raming m.b.t. erelonen voor advocaten was overraamd.
0030	Financiële aangelegenheden	640	26.133	231	25.902	Het betreft de roerende voorheffing op creditintresten die onvoldoende gebudgetteerd waren.
0869	Overige ondersteunende diensten voor het onderwijs	613	49.896	73.500	-23.604	Kredieten voor het project 're-integratie vroegtijdige schoolverlaters' en zomerschool was overraamd.
0300	Ophalen en verwerken van huishoudelijk afval	613	3.122.208	3.103.106	19.102	Het beschikbaar krediet voor afvalophaling was niet toereikend.
0119	Overige algemene diensten	613	90.360	109.384	-19.025	Overraming van het krediet voor de opmaak van EPC door externe consultants.
0112	Personeelsdienst en vorming	615	99.881	150.207	-50.326	Overraming personeelskrediet m.b.t. opleidingen en werving/selectie.
0112	Personeelsdienst en vorming	613	158.884	186.290	-27.406	Overraming personeelskrediet m.b.t. vergoeding consultancy weddecentrale en werving/selectie.
0112	Personeelsdienst en vorming	621	144.069	202.086	-58.017	Overraming van personeelskredieten m.b.t. werkgeversbijdrage.
0119	Overige algemene diensten	621	486.201	514.419	-28.218	
0112	Personeelsdienst en vorming	623	515.863	535.774	-19.911	Overraming van personeelskredieten m.b.t. o.a. vergoeding maaltijdcheques.
0119	Overige algemene diensten	620	1.302.997	1.098.333	204.663	Deels overraming en deels onderraming van de personeelskredieten / bezoldigingen.
0701	Cultuurcentrum	620	818.729	882.699	-63.970	
0200	Wegen	620	647.126	691.344	-44.218	
0100	Politieke organen	620	594.271	629.326	-35.055	
0740	Sportsector- en verenigingsondersteuning	620	980.097	1.013.228	-33.131	
0190	Overig algemeen bestuur	620	377.609	410.552	-32.942	
0112	Personeelsdienst en vorming	620	385.710	414.379	-28.669	
0680	Groene ruimte	620	596.108	623.313	-27.205	
0111	Fiscale en financiële diensten	620	879.102	905.475	-26.372	
0101	Officieel ceremonieel	620	162.769	183.911	-21.142	
0110	Secretariaat	620	873.319	894.460	-21.141	
0300	Ophalen en verwerken van huishoudelijk afval	620	482.763	498.601	-15.838	

MATERIËLE VERSCHILLEN TUSSEN MEERJARENPLAN EN REKENING - EXPLOITATIE (STAD)

0329	Overige vermindering van milieuverontreiniging	620	367.909	383.534	-15.625
0600	Ruimtelijke planning	620	491.242	506.231	-14.989
0703	Openbare bibliotheken	620	402.543	417.359	-14.816
0750	Jeugdsector- en verenigingsondersteuning	620	396.802	411.271	-14.469
0130	Administratieve dienstverlening	620	369.826	381.456	-11.631
0711	Openluchtrecreatie	620		10.000	-10.000

MATERIËLE VERSCHILLEN TUSSEN MEERJARENPLAN EN REKENING - EXPLOITATIE (STAD)

ONTVANGSTEN		Code	BOEKJAAR 2024	MEERJARENPLAN 2024	VERSCHIL	VERKLARING
BELEIDSVELD						
0815	Buitengewoon secundair onderwijs	740	3.825.236	3.500.411	324.825	De ontvangen toelage van het Departement Onderwijs (Vlaamse overheid) voor school De Brug is hoger dan geraamd, zie ook uitgaven (code 620, 621 en 623).
0801	Buitengewoon basisonderwijs	740	2.727.182	2.900.792	-173.610	De ontvangen toelage van het Departement Onderwijs (Vlaamse overheid) voor school Elzenhof is lager dan geraamd, zie ook uitgaven (code 620, 621 en 623).
0820	Deeltijds kunstonderwijs	740	2.343.742	2.197.226	146.516	De ontvangen toelage van het Departement Onderwijs (Vlaamse overheid) voor school HABK is hoger dan geraamd, zie ook uitgaven (code 620, 621 en 623).
0800	Gewoon basisonderwijs	745		35.000	-35.000	Het betreft de terugvordering van de personeelskost m.b.t. onderhoudspersoneel van de stad ingezet in lagere school te Rillaar.
0640	Elektriciteitsvoorziening	750	367.151	152.825	214.326	Het uitgekeerd dividend van Iverlek m.b.t. elektriciteit was hoger dan geraamd.
0020	Fiscale aangelegenheden	730	27.806.762	27.873.192	-66.430	De opbrengst m.b.t. aanvullende personenbelasting, opcentiemen onroerende voorheffing, opcentiemen heeft leegstand en verwaarlozing bedrijfsruimen en opdecim verkeersbelasting was lager dan geraamd.
0010	Algemene overdrachten tussen de verschillende bestuurlijke niveaus	740	12.823.268	12.793.319	29.949	De opbrengst uit Vlaamse toelagen is hoger dan geraamd.
0020	Fiscale aangelegenheden	736	1.455.987	1.648.825	-192.837	De opbrengst uit belastingen en retributie is deels te laag en deels te hoog geraamd.
0020	Fiscale aangelegenheden	731	418.671	482.301	-63.630	
0020	Fiscale aangelegenheden	734	318.361	258.637	59.724	
0020	Fiscale aangelegenheden	737	199.483	226.143	-26.660	
0480	Bestuurlijke preventie (incl. GAS)	739	775.644	853.000	-77.356	De ontvangst m.b.t. GAS-boete was lager dan geraamd.
0130	Administratieve dienstverlening	706	36.710	71.000	-34.290	De opbrengst uit concessies begraafplaatsen was lager dan geraamd.
0300	Ophalen en verwerken van huishoudelijk afval	700	1.313.338	1.430.079	-116.741	De ontvangsten m.b.t. het ophalen van huishoudelijk afval was deel onderraamd en deels overraamd.
0309	Overig afval- en materialenbeheer	700	221.719	185.000	36.719	
0719	Overige evenementen	700	39.291	61.725	-22.434	De ontvangst m.b.t. zomerprogramma was lager dan geraamd.
0500	Handel en middenstand	700	15.890	30.000	-14.110	De ontvangst uit verkoop cadeaubonnen was lager dan geraamd.

MATERIËLE VERSCHILLEN TUSSEN MEERJARENPLAN EN REKENING - EXPLOITATIE (OCMW)

UITGAVEN		Code	BOEKJAAR 2024	MEERJARENPLAN 2024	VERSCHIL	VERKLARING
BELEIDSVELD						
0953	Woon- en zorgcentra	620	6.102.365	6.389.090	-286.725	Door afwezigheden wegens ziekte van contractueel personeel, door moeilijk in te vullen vacatures en door een algemeen tekort aan zorgpersoneel zijn de werkelijke uitgaven lager dan de geraamde kosten
		621	1.853.495	2.120.922	-267.427	
		622	161.898	172.796	-10.898	
0943	Gezinshulp	620	1.212.969	1.349.260	-136.291	
		621	354.078	441.669	-87.591	
0900	Sociale bijstand	620	911.886	939.700	-27.815	
		621	362.102	395.844	-33.742	
0948	Poetsdienst	620	334.145	352.194	-18.049	
		621	93.216	115.276	-22.061	
0112	Personeelsdienst en vorming	620	131.504	148.891	-17.387	
		622	24.335	37.402	-13.067	
		623	147.855	234.264	-86.409	
0111	Fiscale en financiële diensten	620	181.963	166.429	15.534	Te laag geraamd, schaalverhoging van een medewerker werd niet
0904	Activering van tewerkstelling	620	26.094	-5.531	31.625	Minder artikel 60-ers dan verwacht
0954	Dagzorgcentra	620	237.056	226.254	10.803	In het personeelsplan is er één contingent voor verzorgenden, die kunnen ingezet worden in het dagcentrum en/of het woonzorgcentrum.
0119	Overige algemene diensten	613		27.652	-27.652	overraming van EPC opmaak
0112	Personeelsdienst en vorming	617	36.495	121.000	-84.505	kosten uitzendkrachten overraamd door permanente aanwervingen (personeelsplan)
0953	Woon- en zorgcentra	615	294.500	339.942	-45.441	onderhoud, herstellingen en animatie overraamd
0953	Woon- en zorgcentra	614	70.869	110.545	-39.676	onderhoud zorgdossier, keukensoftware en repr.kosten lager dan voorzien
0900	Sociale bijstand	648	3.511.283	3.548.276	-36.993	bep.steunen overraamd (verwarming, REMI, energie) maar leefloon basis en buitenlandse steun hoger dan verwacht
0112	Personeelsdienst en vorming	613	57.000	90.045	-33.045	kosten erelonen/advokaten en OFP overraamd
0110	Secretariaat	614	125.672	148.050	-22.378	onderhoud en huur ICT overraamd
0030	Financiële aangelegenheden	642	10.452	29.942	-19.490	minder oninbaar gezet dan verwacht
0953	Woon- en zorgcentra	613	162.840	181.313	-18.473	erelonen, was en pedicure overraamd
0952	Assistentiewoningen	611	44.990	62.629	-17.639	elektriciteit en gas overraamd
0903	Lokale opvanginitiatieven voor asielzoekers	648	4.577	19.718	-15.141	minder steun LOI dan verwacht
0952	Assistentiewoningen	615	10.586	25.309	-14.724	minder onderhouds- en keuringskost dan voorzien
0900	Sociale bijstand	614	35.488	48.062	-12.575	onderhoud ICT overraamd
0952	Assistentiewoningen	613	32.169	44.477	-12.308	afrekening VME lager dan verwacht
0952	Assistentiewoningen	610	123.022	134.839	-11.816	Vergoeding terbeschikkingstelling assistentiewoningen lager dan verwacht

MATERIËLE VERSCHILLEN TUSSEN MEERJARENPLAN EN REKENING - EXPLOITATIE (OCMW)

0112	Personeelsdienst en vorming	615	4.416	15.004	-10.588	kosten voor werving en selectie uitbesteed aan de Stad
0900	Sociale bijstand	613	21.202	30.203	-9.000	kosten erelonen/advokaten overraamd

MATERIËLE VERSCHILLEN TUSSEN MEERJARENPLAN EN REKENING - EXPLOITATIE (OCMW)

ONTVANGSTEN		Code	BOEKJAAR 2024	MEERJARENPLAN 2024	VERSCHIL	VERKLARING
BELEIDSVELD						
0900	Sociale bijstand	740	2.837.293	3.033.986	-196.693	werkingssubsidies overraamd (plan samenleven niet ontvangen in 2024 , teruggave subsidie REMI van 2023)
0953	Woon- en zorgcentra	740	434.029	286.452	147.578	subsidies voor aanvullende financiering en opleidingsprojecten zorg te laag geraamd
0953	Woon- en zorgcentra	702	7.483.691	7.625.578	-141.886	opbrengsten residenten te hoog geraamd
0010	Algemene overdrachten tussen de verschillende bestuurlijke niveaus	740	2.526.512	2.420.805	105.707	dotatie responsabiliseringsvergoeding Vlaamse overheid te laag geraamd volgens simulatie oktober 2023 en herrekening dotatie 2023
0943	Gezinshulp	740	1.418.206	1.334.315	83.891	subsidie Vlaamse Gemeenschap-prestaties hoger dan verwacht
0112	Personeelsdienst en vorming	740	588.240	626.140	-37.900	subsidie IFIC meerkost te hoog geraamd, teruggave teveel ontvangen voorschot
0903	Lokale opvanginitiatieven voor asielzoekers	740	31.558	57.689	-26.131	subsidie LOI Fedasil veel lager dan voorzien
0954	Dagzorgcentra	702	113.667	135.016	-21.349	tegemoetkoming ziekenfonds-forfaits minder dan verwacht
0943	Gezinshulp	702	271.949	253.000	18.949	meer prestaties Gezinshulp
0900	Sociale bijstand	745	29	13.341	-13.312	geen ander recuperaties of toelagen
0952	Assistentiewoningen	702	734.369	721.820	12.549	meer opbrengsten residenten dan verwacht
0953	Woon- en zorgcentra	747	22.653	35.111	-12.458	werknemersinhouding maaltijdcheques overraamd
0900	Sociale bijstand	748	232.134	221.033	11.101	meer recup leefloon begunstigde volgens de basisregeling (50%)
0953	Woon- en zorgcentra	700	48.916	59.313	-10.397	minder opbrengsten buurtrestaurant dan verwacht
0952	Assistentiewoningen	745	34.726	41.966	-7.240	ontvangsten via syndicusI VME Orleanshof overraamd, geen buitengewone uitgaven



T1: Ontvangsten en uitgaven naar functionele aard

2024

Journalvolgnommern: JR Budg. 644292 Alg. 4048150974 / EK 322024

Stad Aarschot (0207.515.464)

OCMW Aarschot (0212.234.515)

Algemeen directeur:: Christi Van Calster

Financieel directeur:: Geert Wijns

	2020	2021	2022	2023	2024		2025
	Jaarrekening	Jaarrekening	Jaarrekening	Jaarrekening	Jaarrekening	Meerjarenplan	Meerjarenplan
Algemene financiering							
Exploitatie							
Uitgaven	997.904	980.193	1.095.855	1.123.036	1.299.126	1.310.426	1.270.666
Ontvangsten	35.538.348	35.720.523	38.098.972	46.966.042	45.797.315	45.971.484	47.729.376
Saldo	34.540.444	34.740.330	37.003.117	45.843.006	44.498.190	44.661.058	46.458.710
Investerings							
Uitgaven	18.230	9.526	3.605	15.902	2.506	2.506	31.685
Ontvangsten	1.998.128	3.407	6.000	0	25.000	25.000	1.883.136
Saldo	1.979.898	-6.119	2.395	-15.902	22.494	22.494	1.851.451
Financiering							
Uitgaven	2.047.964	1.950.602	1.936.704	1.963.582	2.313.391	2.288.866	2.268.264
Ontvangsten	4.941.049	515.448	293.173	12.276.894	1.062.698	1.177.545	13.350.680
Saldo	2.893.085	-1.435.154	-1.643.531	10.313.312	-1.250.692	-1.111.321	11.082.416
Mens							
Exploitatie							
Uitgaven	36.357.271	32.332.297	36.593.078	37.259.943	39.184.612	40.719.758	43.092.230
Ontvangsten	27.661.692	22.768.091	23.487.530	24.456.940	24.157.447	24.196.543	26.581.591
Saldo	-8.695.579	-9.564.206	-13.105.548	-12.803.003	-15.027.165	-16.523.215	-16.510.640
Investerings							
Uitgaven	1.642.132	1.083.972	1.700.224	1.709.811	4.325.753	4.347.159	20.637.705
Ontvangsten	38.491	2.500	7.917	8.125	0	0	3.628.520
Saldo	-1.603.641	-1.081.472	-1.692.307	-1.701.687	-4.325.753	-4.347.159	-17.009.185
Financiering							
Uitgaven	55.000	0	0	0	0	0	100.000
Ontvangsten	32.670	332.958	919.800	38.170	68.170	38.170	38.170
Saldo	-22.330	332.958	919.800	38.170	68.170	38.170	-61.830
Ruimte							
Exploitatie							
Uitgaven	9.149.071	8.662.296	9.519.067	9.598.081	9.802.515	10.487.476	10.811.050
Ontvangsten	2.807.504	2.792.323	2.407.460	2.473.082	2.451.750	2.319.718	2.344.115

JAARREKENING ORIGINEEL 2024 : Ontvangsten en uitgaven naar functionele aard

2024

Stad Aarschot en OCMW Aarschot (0207.515.464 / 0212.234.515)

1 / 4

	2020	2021	2022	2023	2024		2025
	Jaarrekening	Jaarrekening	Jaarrekening	Jaarrekening	Jaarrekening	Meerjarenplan	Meerjarenplan
Saldo	-6.341.567	-5.869.974	-7.111.606	-7.124.999	-7.350.765	-8.167.757	-8.466.935
Investerings							
Uitgaven	4.607.674	4.787.618	4.613.907	3.980.189	4.589.955	4.352.181	8.552.205
Ontvangsten	1.355.352	417.063	402.715	599.180	1.415.314	1.954.426	5.723.241
Saldo	-3.252.322	-4.370.554	-4.211.192	-3.381.010	-3.174.641	-2.397.755	-2.828.964
Financiering							
Uitgaven	0	200.237	52.298	14.085	45.275	45.275	254.725
Saldo	0	-200.237	-52.298	-14.085	-45.275	-45.275	-254.725
Bedrijfsvoering							
Exploitatie							
Uitgaven	14.257.470	15.206.116	17.077.791	18.486.830	20.369.535	20.806.718	21.368.361
Ontvangsten	877.022	1.246.153	2.198.543	2.441.707	1.942.995	2.049.897	1.832.256
Saldo	-13.380.447	-13.959.962	-14.879.248	-16.045.123	-18.426.539	-18.756.821	-19.536.105
Investerings							
Uitgaven	743.831	910.885	1.073.692	733.528	986.553	1.006.294	2.011.927
Ontvangsten	0	2.220	44.539	0	0	0	0
Saldo	-743.831	-908.665	-1.029.153	-733.528	-986.553	-1.006.294	-2.011.927
Financiering							
Uitgaven	915.083	881.630	2.549.152	907.023	848.735	1.574.093	1.412.884
Ontvangsten	431.060	881.295	858.928	444.614	500.961	512.255	582.363
Saldo	-484.024	-336	-1.690.225	-462.409	-347.775	-1.061.837	-830.521

	2026	2027
	Meerjarenplan	Meerjarenplan
Algemene financiering		
Exploitatie		
Uitgaven	1.663.765	1.999.453
Ontvangsten	48.851.675	50.425.578
Saldo	47.187.910	48.426.125
Investerings		
Uitgaven	21.000	22.050
Ontvangsten	1.858.136	0
Saldo	1.837.136	-22.050
Financiering		
Uitgaven	2.822.900	3.455.977
Ontvangsten	19.687.798	4.895.410
Saldo	16.864.898	1.439.433
Mens		

	2026	2027
	Meerjarenplan	Meerjarenplan
Exploitatie		
Uitgaven	43.818.576	44.338.550
Ontvangsten	27.218.799	27.843.691
Saldo	-16.599.777	-16.494.859
Investerings		
Uitgaven	12.410.753	864.069
Ontvangsten	1.805.775	0
Saldo	-10.604.979	-864.069
Financiering		
Uitgaven	0	0
Ontvangsten	48.170	48.170
Saldo	48.170	48.170
Ruimte		
Exploitatie		
Uitgaven	11.121.185	11.340.830
Ontvangsten	2.371.487	2.376.733
Saldo	-8.749.698	-8.964.097
Investerings		
Uitgaven	9.157.016	2.408.805
Ontvangsten	1.780.408	58.441
Saldo	-7.376.608	-2.350.364
Financiering		
Uitgaven	0	0
Saldo	0	0
Bedrijfsvoering		
Exploitatie		
Uitgaven	21.861.430	22.795.620
Ontvangsten	1.839.601	1.755.655
Saldo	-20.021.829	-21.039.965
Investerings		
Uitgaven	1.596.932	743.155
Ontvangsten	0	0
Saldo	-1.596.932	-743.155
Financiering		
Uitgaven	1.629.380	111.949
Ontvangsten	643.560	679.251
Saldo	-985.820	567.302

Andere gebruikte dossiers op dit rapport:

MJP:

MJP_HERZIENING_OVERDRACHT_2025 2025: Alg. 322024

Meerjarenplan:

MJP_HERZIENING_OVERDRACHT_2025 2025: Alg. 322024

Jaarrekeningen:

JR_ORIGINEEL_2020 2020: Budg. 147156 Alg. 4040110184

JR_ORIGINEEL_2021 2021: Budg. 304132 Alg. 4042114300

JR_ORIGINEEL_2022 2022: Budg. 399582 Alg. 4044141731

JR_ORIGINEEL_2023 2023: Budg. 558094 Alg. 4046147626

JR_ORIGINEEL_2024 2024: Budg. 644292 Alg. 4048150974



T2: Ontvangsten en uitgaven naar economische aard

2024

Jaarnaalvolnummers: JR Budg. 644292 Alg. 4048150974 / EK 322024

Stad Aarschot (0207.515.464)

OCMW Aarschot (0212.234.515)

Algemeen directeur:: Christi Van Calster

Financieel directeur:: Geert Wijns

I. Exploitatie-uitgaven	2020	2021	2022	2023	2024		2025
	Jaarrekening	Jaarrekening	Jaarrekening	Jaarrekening	Jaarrekening	Meerjarenplan	Meerjarenplan
A. Operationele uitgaven	59.914.451	56.446.541	63.583.969	65.657.780	69.629.892	72.289.061	75.557.744
1. Goederen en diensten	11.042.930	12.509.393	14.796.147	14.239.765	14.516.811	16.131.432	15.635.451
2. Bezoldigingen, sociale lasten en pensioenen	38.323.499	33.899.225	37.285.609	39.052.105	41.417.563	42.140.043	45.567.597
a. Politiek personeel	558.895	577.772	616.350	654.170	665.132	703.560	867.245
b. Vastbenoemd niet-onderwijzend personeel	11.260.578	11.191.549	11.512.233	11.858.689	12.390.153	12.624.474	13.278.533
c. Niet vastbenoemd niet-onderwijzend personeel	13.812.079	14.391.567	16.691.030	17.464.297	18.606.947	19.279.293	21.662.077
d. Onderwijzend personeel ten laste van bestuur	173.922	89.400	194.151	175.962	237.274	248.000	269.000
e. Onderwijzend personeel ten laste van andere overheden	11.188.179	6.287.761	6.811.913	7.352.097	7.970.324	7.666.619	7.866.500
f. Andere personeelskosten	1.011.068	1.053.449	1.142.795	1.218.402	1.211.327	1.281.691	1.280.474
g. Pensioenen	318.778	307.729	317.138	328.487	336.406	336.406	343.767
3. Individuele hulpverlening door het O.C.M.W.	2.138.849	2.271.666	2.575.268	3.392.173	3.609.989	3.664.800	3.629.132
4. Toegestane werkingssubsidies	6.674.071	7.592.310	8.588.229	8.885.723	9.829.321	10.060.507	10.638.089
- aan de eigen autonome gemeentebedrijven (AGB)	421.227	908.409	1.818.705	1.329.936	1.371.467	1.360.967	1.454.247
- aan de politiezone	3.739.737	4.089.806	4.529.332	5.009.848	5.622.929	5.622.929	5.920.265
- aan de hulpverleningszone	988.226	1.068.357	1.123.529	1.270.565	1.455.562	1.455.562	1.657.184
- aan intergemeentelijke samenwerkingsverbanden (IGS)	141.845	260.189	0	40.648	20.321	72.041	112.561
- aan besturen van de eredienst	177.659	159.834	147.013	157.052	157.053	157.053	157.053
- aan andere begunstigen	1.205.377	1.105.715	969.649	1.077.673	1.201.990	1.391.955	1.336.778
5. Andere operationele uitgaven	1.735.102	173.946	338.716	88.014	256.208	292.278	87.476
B. Financiële uitgaven	847.264	734.361	701.821	810.111	1.025.895	1.035.316	984.563
1. Rente, commissies en kosten verbonden aan schulden	844.476	730.067	690.316	797.507	1.011.875	1.019.944	971.716
- aan financiële instellingen	823.850	707.751	670.208	765.124	981.176	986.559	919.583
- aan andere entiteiten	20.626	22.316	20.109	32.383	30.698	33.384	52.133
2. Andere financiële uitgaven	2.788	4.295	11.505	12.604	14.020	15.373	12.847

I. Exploitatie-uitgaven	2026	2027
	Meerjarenplan	Meerjarenplan
A. Operationele uitgaven	77.093.343	78.769.291

JAARREKENING ORIGINEEL 2024 : Ontvangsten en uitgaven naar economische aard

Stad Aarschot en OCMW Aarschot (0207.515.464 / 0212.234.515)

2024

1 / 8

I. Exploitatie-uitgaven	2026	2027					
	Meerjarenplan	Meerjarenplan					
1. Goederen en diensten	15.267.277	15.166.243					
2. Bezoldigingen, sociale lasten en pensioenen	47.287.374	48.775.197					
a. Politiek personeel	890.144	913.546					
b. Vastbenoemd niet-onderwijzend personeel	14.145.956	14.910.924					
c. Niet vastbenoemd niet-onderwijzend personeel	22.419.067	23.292.286					
d. Onderwijzend personeel ten laste van bestuur	197.000	197.000					
e. Onderwijzend personeel ten laste van andere overheden	8.023.830	8.104.069					
f. Andere personeelskosten	1.260.739	999.724					
g. Pensioenen	350.636	357.648					
3. Individuele hulpverlening door het O.C.M.W.	3.644.394	3.677.157					
4. Toegestane werkingssubsidies	10.807.564	11.069.806					
- aan de eigen autonome gemeentebedrijven (AGB)	1.517.829	1.556.215					
- aan de politiezone	6.028.873	6.206.638					
- aan de hulpverleningszone	1.756.615	1.862.012					
- aan intergemeentelijke samenwerkingsverbanden (IGS)	101.125	103.147					
- aan besturen van de eredienst	157.053	157.053					
- aan andere begunstigden	1.246.069	1.184.740					
5. Andere operationele uitgaven	86.734	80.888					
B. Financiële uitgaven	1.371.613	1.705.162					
1. Rente, commissies en kosten verbonden aan schulden	1.358.635	1.692.056					
- aan financiële instellingen	1.273.149	1.611.108					
- aan andere entiteiten	85.487	80.948					
2. Andere financiële uitgaven	12.978	13.107					
II. Exploitatieontvangsten	2020	2021	2022	2023	2024		2025
	Jaarrekening	Jaarrekening	Jaarrekening	Jaarrekening	Jaarrekening	Meerjarenplan	Meerjarenplan
A. Operationele ontvangsten	65.836.128	61.471.030	65.637.139	75.682.020	73.697.592	74.100.017	78.148.581
1. Ontvangsten uit de werking	11.448.846	11.295.374	11.647.467	11.779.691	11.658.190	12.006.325	14.095.549
2. Fiscale ontvangsten en boetes	23.307.299	23.258.497	25.530.850	33.032.973	30.975.468	31.345.938	32.647.597
a. Aanvullende belastingen	21.992.558	21.895.846	23.057.794	29.857.316	27.806.762	27.873.192	29.195.147
- Opcentiemen op de onroerende voorheffing	9.804.074	9.807.406	10.748.610	11.894.490	13.007.461	12.303.199	12.877.096
- Aanvullende belasting op de personenbelasting	11.725.201	11.602.098	11.829.932	17.447.009	14.273.738	15.007.313	15.741.129
- Andere aanvullende belastingen	463.282	486.342	479.252	515.816	525.562	562.680	576.921
b. Andere belastingen en boetes	1.314.742	1.362.651	2.473.056	3.175.657	3.168.706	3.472.746	3.452.450
3. Werkingssubsidies	30.008.369	25.780.664	27.629.925	29.721.826	30.222.766	29.838.860	30.682.638
a. Algemene werkingssubsidies	12.132.046	12.355.589	13.305.038	14.555.694	15.349.780	15.214.124	15.812.305
- Gemeentefonds	10.021.886	10.417.960	10.870.741	11.262.705	11.559.353	11.570.858	11.939.755
- Andere algemene werkingssubsidies	2.110.160	1.937.629	2.434.297	3.292.989	3.790.427	3.643.266	3.872.551

II. Exploitatieontvangsten	2020	2021	2022	2023	2024		2025
	Jaarrekening	Jaarrekening	Jaarrekening	Jaarrekening	Jaarrekening	Meerjarenplan	Meerjarenplan
- van de federale overheid	0	2.561	0	5.985	0	0	0
- van de Vlaamse overheid	2.110.160	1.935.068	2.428.703	3.287.004	3.775.398	3.628.238	3.856.839
- van andere entiteiten	0	0	5.594	0	15.028	15.028	15.712
b. Specifieke werkingsubsidies	17.876.323	13.425.075	14.324.887	15.166.133	14.872.986	14.624.736	14.870.332
- van de federale overheid	2.145.727	2.348.575	2.443.479	3.051.081	2.992.380	2.944.581	2.866.716
- van de Vlaamse overheid	15.417.577	10.930.052	11.740.508	11.988.084	11.692.475	11.467.739	11.831.630
- van de provincie	14.730	15.000	7.169	26.248	10.000	10.000	10.000
- van de gemeente	40.306	40.208	107.648	100.719	179.313	202.415	161.986
- van andere entiteiten	257.983	91.240	26.083	0	-1.182	0	0
4. Recuperatie individuele hulpverlening	220.165	177.385	144.938	214.300	232.986	227.052	352.898
5. Andere operationele ontvangsten	851.448	959.110	683.959	933.230	608.183	681.842	369.899
B. Financiële ontvangsten	1.048.438	1.056.060	555.366	655.751	651.914	437.625	338.757

II. Exploitatieontvangsten	2026	2027
	Meerjarenplan	Meerjarenplan
A. Operationele ontvangsten	79.942.826	82.063.420
1. Ontvangsten uit de werking	14.712.324	14.928.226
2. Fiscale ontvangsten en boetes	33.708.085	34.824.734
a. Aanvullende belastingen	30.334.619	31.451.337
- Opcentiemen op de onroerende voorheffing	13.314.663	13.759.940
- Aanvullende belasting op de personenbelasting	16.432.607	17.094.149
- Andere aanvullende belastingen	587.348	597.248
b. Andere belastingen en boetes	3.373.467	3.373.397
3. Werkingsubsidies	30.916.691	31.698.154
a. Algemene werkingsubsidies	15.887.530	16.343.272
- Gemeentefonds	12.132.136	12.337.880
- Andere algemene werkingsubsidies	3.755.394	4.005.391
- van de federale overheid	0	0
- van de Vlaamse overheid	3.755.394	4.005.391
- van andere entiteiten	0	0
b. Specifieke werkingsubsidies	15.029.161	15.354.882
- van de federale overheid	2.879.550	3.171.140
- van de Vlaamse overheid	11.979.385	12.010.162
- van de provincie	5.000	5.050
- van de gemeente	165.226	168.531
- van andere entiteiten	0	0
4. Recuperatie individuele hulpverlening	208.117	210.140

II. Exploitatieontvangsten	2026	2027					
	Meerjarenplan	Meerjarenplan					
5. Andere operationele ontvangsten	397.608	402.166					
B. Financiële ontvangsten	338.736	338.237					
III. Exploitatiesaldo	6.122.851	5.346.188	1.906.714	9.869.881	3.693.720	1.213.265	1.945.031

III. Exploitatiesaldo	1.816.606	1.927.203
------------------------------	------------------	------------------

I. Investeringsuitgaven	2020	2021	2022	2023	2024		2025
	Jaarrekening	Jaarrekening	Jaarrekening	Jaarrekening	Jaarrekening	Meerjarenplan	Meerjarenplan
A. Investeringsuitgaven in financiële vaste activa	701.300	810	392.725	47.481	101.254	104.937	5.105
1. Extern verzelfstandigde agentschappen	0	0	300.000	0	0	0	0
2. Intergemeentelijke samenwerkingsverbanden en soortgelijke entiteiten	701.300	0	92.225	47.481	101.254	104.937	5.105
4. Andere financiële vaste activa	0	810	500	0	0	0	0
B. Investeringsuitgaven in materiële vaste activa	5.502.776	5.866.283	6.420.842	5.835.242	9.126.627	8.891.319	27.508.837
1. Gemeenschapsgoederen en bedrijfsmatige materiële vaste activa	5.502.776	5.828.849	6.331.648	5.809.234	9.124.121	8.888.813	27.467.152
a. Terreinen en gebouwen	674.218	3.613.286	2.221.076	1.668.527	4.198.766	4.199.569	17.447.194
b. Wegen en andere infrastructuur	2.657.342	1.196.713	2.474.717	2.790.705	3.226.433	3.226.758	6.198.332
c. Roerende goederen	980.167	525.669	1.262.083	1.093.108	935.927	950.162	3.316.217
d. Leasing en soortgelijke rechten	1.191.049	460.223	293.622	256.894	762.995	512.324	505.409
e. Erfgoed	0	32.957	80.150	0	0	0	0
2. Andere materiële vaste activa	0	37.434	89.194	26.008	2.506	2.506	41.685
a. Onroerende goederen	0	9.526	3.605	21.378	2.506	2.506	31.685
b. Roerende goederen	0	27.909	85.589	4.630	0	0	10.000
C. Investeringsuitgaven in immateriële vaste activa	111.583	76.066	126.651	305.321	82.032	85.142	829.595
D. Toegestane investeringssubsidies	696.207	848.841	451.209	251.386	594.855	626.742	2.889.984
- aan de politiezone	176.488	308.633	102.756	116.371	372.634	400.522	451.500
- aan de hulpverleningszone	150.404	204.613	191.478	115.716	150.515	150.515	143.009
- aan besturen van de eredienst	286.572	245.361	145.252	9.721	55.703	55.703	927.555
- aan andere begunstigden	82.743	90.235	11.723	9.578	16.003	20.003	1.367.919

I. Investeringsuitgaven	2026	2027
	Meerjarenplan	Meerjarenplan
A. Investeringsuitgaven in financiële vaste activa	0	0
1. Extern verzelfstandigde agentschappen	0	0
2. Intergemeentelijke samenwerkingsverbanden en soortgelijke entiteiten	0	0

I. Investeringsuitgaven	2026	2027					
	Meerjarenplan	Meerjarenplan					
4. Andere financiële vaste activa	0	0					
B. Investeringsuitgaven in materiële vaste activa	22.052.939	3.362.424					
1. Gemeenschapsgoederen en bedrijfsmatige materiële vaste activa	21.721.939	3.330.374					
a. Terreinen en gebouwen	14.596.733	845.259					
b. Wegen en andere infrastructuur	5.741.451	1.666.500					
c. Roerende goederen	880.950	315.810					
d. Leasing en soortgelijke rechten	502.805	502.805					
e. Erfgoed	0	0					
2. Andere materiële vaste activa	331.000	32.050					
a. Onroerende goederen	21.000	22.050					
b. Roerende goederen	310.000	10.000					
C. Investeringsuitgaven in immateriële vaste activa	120.107	20.000					
D. Toegestane investeringssubsidies	1.012.655	655.655					
- aan de politiezone	599.500	392.500					
- aan de hulpverleningszone	232.155	232.155					
- aan besturen van de eredienst	150.000	0					
- aan andere begunstigen	31.000	31.000					
II. Investeringsontvangsten	2020	2021	2022	2023	2024		2025
	Jaarrekening	Jaarrekening	Jaarrekening	Jaarrekening	Jaarrekening	Meerjarenplan	Meerjarenplan
A. Verkoop van financiële vaste activa	58.441	58.441	58.441	58.441	58.441	116.883	58.441
2. Intergemeentelijke samenwerkingsverbanden en soortgelijke entiteiten	58.441	58.441	58.441	58.441	58.441	116.883	58.441
B. Verkoop van materiële vaste activa	2.934.606	20.627	94.590	0	29.362	25.000	2.508.136
1. Gemeenschapsgoederen en bedrijfsmatige materiële vaste activa	2.818.606	17.220	88.590	0	4.362	0	625.000
a. Terreinen en gebouwen	1.882.128	17.220	31.039	0	4.362	0	625.000
b. Wegen en andere infrastructuur	935.098	0	0	0	0	0	0
c. Roerende goederen	1.380	0	57.551	0	0	0	0
2. Andere materiële vaste activa	116.000	3.407	6.000	0	25.000	25.000	1.883.136
a. Onroerende goederen	116.000	3.407	6.000	0	25.000	25.000	1.883.136
D. Investeringssubsidies en -schenkingen	398.924	346.122	308.139	548.863	1.352.510	1.837.543	8.668.320
- van de federale overheid	0	0	13.500	0	0	0	0
- van de Vlaamse overheid	28.746	307.798	266.722	171.612	1.352.510	1.834.023	3.311.520
- van de provincie	379.878	35.824	22.917	377.252	0	3.520	5.326.800
- van andere entiteiten	-9.700	2.500	5.000	0	0	0	30.000

II. Investeringsontvangsten	2026	2027					
	Meerjarenplan	Meerjarenplan					
A. Verkoop van financiële vaste activa	58.441	58.441					
2. Intergemeentelijke samenwerkingsverbanden en soortgelijke entiteiten	58.441	58.441					
B. Verkoop van materiële vaste activa	1.858.136	0					
1. Gemeenschapsgoederen en bedrijfsmatige materiële vaste activa	0	0					
a. Terreinen en gebouwen	0	0					
b. Wegen en andere infrastructuur	0	0					
c. Roerende goederen	0	0					
2. Andere materiële vaste activa	1.858.136	0					
a. Onroerende goederen	1.858.136	0					
D. Investeringssubsidies en -schenkingen	3.527.741	0					
- van de federale overheid	0	0					
- van de Vlaamse overheid	2.093.775	0					
- van de provincie	1.433.966	0					
- van andere entiteiten	0	0					
III. Investeringsaldo	-3.619.895	-6.366.810	-6.930.257	-5.832.126	-8.464.453	-7.728.714	-19.998.624

III. Investeringsaldo	-17.741.384	-3.979.638
-----------------------	--------------------	-------------------

Saldo exploitatie en investeringen	2.502.956	-1.020.623	-5.023.543	4.037.755	-4.770.734	-6.515.449	-18.053.994
------------------------------------	------------------	-------------------	-------------------	------------------	-------------------	-------------------	--------------------

Saldo exploitatie en investeringen	-15.924.777	-2.052.435
------------------------------------	--------------------	-------------------

I. Financieringsuitgaven	2020	2021	2022	2023	2024		2025
	Jaarrekening	Jaarrekening	Jaarrekening	Jaarrekening	Jaarrekening	Meerjarenplan	Meerjarenplan
A. Vereffening van financiële schulden	2.047.964	1.950.602	1.936.704	1.963.582	2.313.391	2.288.866	2.268.264
1. Periodieke aflossingen van opgenomen leningen en leaseings	2.047.964	1.950.602	1.936.704	1.963.582	2.283.391	2.288.866	2.268.264
2. Niet-periodieke aflossingen van opgenomen leningen en leaseings	0	0	0	0	30.000	0	0
C. Toegestane leningen en betalingsuitstel	970.083	1.081.867	2.601.450	921.108	894.010	1.619.367	1.767.609
1. Toegestane leningen	970.083	1.081.867	2.601.450	921.108	894.010	1.619.367	1.767.609
- aan autonome gemeentebedrijven (AGB)	915.083	881.630	2.549.152	907.023	848.735	1.574.093	1.412.884
- aan andere begunstigden	55.000	200.237	52.298	14.085	45.275	45.275	354.725

I. Financieringsuitgaven	2026	2027					
	Meerjarenplan	Meerjarenplan					
A. Vereffening van financiële schulden	2.822.900	3.455.977					
1. Periodieke aflossingen van opgenomen leningen en leasing	2.822.900	3.455.977					
2. Niet-periodieke aflossingen van opgenomen leningen en leasing	0	0					
C. Toegestane leningen en betalingsuitstel	1.629.380	111.949					
1. Toegestane leningen	1.629.380	111.949					
- aan autonome gemeentebedrijven (AGB)	1.629.380	111.949					
- aan andere begunstigden	0	0					
II. Financieringsontvangsten	2020	2021	2022	2023	2024		2025
	Jaarrekening	Jaarrekening	Jaarrekening	Jaarrekening	Jaarrekening	Meerjarenplan	Meerjarenplan
A. Aangaan van financiële schulden	4.941.049	460.223	293.622	12.276.894	1.062.995	1.177.545	13.350.680
- opname van leningen en leasing bij financiële instellingen	3.750.000	0	0	12.020.000	0	0	12.845.270
- opname van leningen en leasing bij andere entiteiten	1.191.049	460.223	293.622	256.894	1.062.995	1.177.545	505.409
C. Vereffening van toegestane leningen en betalingsuitstel	463.730	1.214.253	1.778.728	482.784	569.130	550.425	620.533
1. Terugvordering van toegestane leningen	463.730	1.214.253	1.778.728	482.784	569.130	550.425	620.533
a. Periodieke terugvorderingen	463.730	546.459	462.039	482.784	539.130	550.425	620.533
b. Niet-periodieke terugvorderingen	0	667.794	1.316.689	0	30.000	0	0
F. Bijdragen en schenkingen niet gekoppeld aan operationele	0	55.225	-449	0	-296	0	0

II. Financieringsontvangsten	2026	2027					
	Meerjarenplan	Meerjarenplan					
A. Aangaan van financiële schulden	19.687.798	4.895.410					
- opname van leningen en leasing bij financiële instellingen	19.184.992	4.392.605					
- opname van leningen en leasing bij andere entiteiten	502.805	502.805					
C. Vereffening van toegestane leningen en betalingsuitstel	691.730	727.421					
1. Terugvordering van toegestane leningen	691.730	727.421					
a. Periodieke terugvorderingen	691.730	727.421					
b. Niet-periodieke terugvorderingen	0	0					
F. Bijdragen en schenkingen niet gekoppeld aan operationele	0	0					
III. Financieringssaldo	2.386.731	-1.302.768	-2.466.254	9.874.988	-1.575.572	-2.180.263	9.935.339

III. Financieringssaldo	15.927.247	2.054.905
--------------------------------	-------------------	------------------

Budgettair resultaat van het boekjaar	4.889.687	-2.323.391	-7.489.797	13.912.743	-6.346.305	-8.695.711	-8.118.254
---------------------------------------	-----------	------------	------------	------------	------------	------------	------------

Budgettair resultaat van het boekjaar	2.470	2.470
---------------------------------------	-------	-------

Andere gebruikte dossiers op dit rapport:

MJP:

MJP_HERZIENING_OVERDRACHT_2025 2025: Alg. 322024

Meerjarenplan:

MJP_HERZIENING_OVERDRACHT_2025 2025: Alg. 322024

Jaarrekeningen:

JR_ORIGINEEL_2020 2020: Budg. 147156 Alg. 4040110184

JR_ORIGINEEL_2021 2021: Budg. 304132 Alg. 4042114300

JR_ORIGINEEL_2022 2022: Budg. 399582 Alg. 4044141731

JR_ORIGINEEL_2023 2023: Budg. 558094 Alg. 4046147626

JR_ORIGINEEL_2024 2024: Budg. 644292 Alg. 4048150974



T3: Investeringsproject

2024

Journalvolnummers: JR Budg. 644292 Alg. 4048150974

Stad Aarschot (0207.515.464)

OCMW Aarschot (0212.234.515)

Algemeen directeur:: Christi Van Calster

Financieel directeur:: Geert Wijns

PRIO IP-AC000006: 1.2.3. We bouwen een nieuwe locatie voor buitengewoon onderwijs

AC000006: 1.2.3. We bouwen een nieuwe locatie voor buitengewoon onderwijs

	Reeds gerealiseerd		Nog te realiseren*			Totaal
	Voor MJP	In MJP	Voor MJP	In MJP	Na MJP	
I. UITGAVEN	5	618.753	0	7.756.618	0	8.375.375
A. Investerings in financiële vaste activa	5	0	0	0	0	5
2. Intergemeentelijke samenwerkingsverbanden en soortgelijke entiteiten	5	0	0	0	0	5
B. Investerings in materiële vaste activa	0	618.753	0	7.756.618	0	8.375.370
1. Gemeenschapsgoederen en bedrijfsmatige materiële vaste activa	0	618.753	0	7.756.618	0	8.375.370
a. Terreinen en gebouwen	0	618.753	0	7.756.618	0	8.375.370
II. ONTVANGSTEN	0	0	0	3.296.077	0	3.296.077
D. Investeringssubsidies en -schenkingen	0	0	0	3.296.077	0	3.296.077

Jaarlijkse transacties

	2020	2021	2022	2023	2024	2025	2026
	Gerealiseerd	Gerealiseerd	Gerealiseerd	Gerealiseerd	Gerealiseerd	Te realiseren	Te realiseren
I. UITGAVEN	0	32.864	13.929	326.506	245.454	4.377.352	2.870.779
B. Investerings in materiële vaste activa	0	32.864	13.929	326.506	245.454	4.377.352	2.870.779
1. Gemeenschapsgoederen en bedrijfsmatige materiële vaste activa	0	32.864	13.929	326.506	245.454	4.377.352	2.870.779
a. Terreinen en gebouwen	0	32.864	13.929	326.506	245.454	4.377.352	2.870.779
II. ONTVANGSTEN	0	0	0	0	0	2.563.552	732.525
D. Investeringssubsidies en -schenkingen	0	0	0	0	0	2.563.552	732.525

	2027
	Te realiseren
I. UITGAVEN	508.486
B. Investerings in materiële vaste activa	508.486
1. Gemeenschapsgoederen en bedrijfsmatige materiële vaste activa	508.486
a. Terreinen en gebouwen	508.486
II. ONTVANGSTEN	0
D. Investeringssubsidies en -schenkingen	0

PRIO IP-AC000007: 1.3.1. We geven alle kinderen en jongeren een plaats in de stad
AC000007: 1.3.1. We geven alle kinderen en jongeren een plaats in de stad

	Reeds gerealiseerd		Nog te realiseren*			Totaal
	Voor MJP	In MJP	Voor MJP	In MJP	Na MJP	
I. UITGAVEN	0	336.615	0	481.516	0	818.131
B. Investerings in materiële vaste activa	0	268.835	0	348.097	0	616.932
1. Gemeenschapsgoederen en bedrijfsmatige materiële vaste activa	0	268.835	0	348.097	0	616.932
b. Wegen en andere infrastructuur	0	268.835	0	348.097	0	616.932
D. Toegestane investeringssubsidies	0	67.780	0	133.419	0	201.199
II. ONTVANGSTEN	0	2.500	0	0	0	2.500
D. Investeringssubsidies en -schenkingen	0	2.500	0	0	0	2.500

Jaarlijkse transacties

	2020	2021	2022	2023	2024	2025	2026
	Gerealiseerd	Gerealiseerd	Gerealiseerd	Gerealiseerd	Gerealiseerd	Te realiseren	Te realiseren
I. UITGAVEN	66.773	124.781	22.777	19.907	102.377	339.516	71.000
B. Investerings in materiële vaste activa	40.773	105.582	22.777	12.329	87.374	258.097	45.000
1. Gemeenschapsgoederen en bedrijfsmatige materiële vaste activa	40.773	105.582	22.777	12.329	87.374	258.097	45.000
b. Wegen en andere infrastructuur	40.773	105.582	22.777	12.329	87.374	258.097	45.000
D. Toegestane investeringssubsidies	26.000	19.199	0	7.578	15.003	81.419	26.000
II. ONTVANGSTEN	0	2.500	0	0	0	0	0
D. Investeringssubsidies en -schenkingen	0	2.500	0	0	0	0	0

	2027
	Te realiseren
I. UITGAVEN	71.000
B. Investerings in materiële vaste activa	45.000
1. Gemeenschapsgoederen en bedrijfsmatige materiële vaste activa	45.000
b. Wegen en andere infrastructuur	45.000
D. Toegestane investeringssubsidies	26.000
II. ONTVANGSTEN	0
D. Investeringssubsidies en -schenkingen	0

PRIO IP-AC000008: 1.3.2. We organiseren het Huis van het Kind Aarschot
AC000008: 1.3.2. We organiseren het Huis van het Kind Aarschot

	Reeds gerealiseerd		Nog te realiseren*			Totaal
	Voor MJP	In MJP	Voor MJP	In MJP	Na MJP	
I. UITGAVEN	0	13.269	0	104.839	0	118.108
B. Investerings in materiële vaste activa	0	13.269	0	4.839	0	18.108
1. Gemeenschapsgoederen en bedrijfsmatige materiële vaste activa	0	13.269	0	4.839	0	18.108
c. Roerende goederen	0	13.269	0	4.839	0	18.108
D. Toegestane investeringssubsidies	0	0	0	100.000	0	100.000

Jaarlijkse transacties

	2020	2021	2022	2023	2024	2025	2026
	Gerealiseerd	Gerealiseerd	Gerealiseerd	Gerealiseerd	Gerealiseerd	Te realiseren	Te realiseren
I. UITGAVEN	0	963	6.740	3.067	2.499	104.839	0
B. Investerings in materiële vaste activa	0	963	6.740	3.067	2.499	4.839	0
1. Gemeenschapsgoederen en bedrijfsmatige materiële vaste activa	0	963	6.740	3.067	2.499	4.839	0
c. Roerende goederen	0	963	6.740	3.067	2.499	4.839	0
D. Toegestane investeringssubsidies	0	0	0	0	0	100.000	0

	2027
	Te realiseren
I. UITGAVEN	0
B. Investerings in materiële vaste activa	0
1. Gemeenschapsgoederen en bedrijfsmatige materiële vaste activa	0
c. Roerende goederen	0
D. Toegestane investeringssubsidies	0

PRIO IP-AC000014: 1.5.2. We verkleinen de ecologische voetafdruk van de stad
AC000014: 1.5.2. We verkleinen de ecologische voetafdruk van de stad

	Reeds gerealiseerd		Nog te realiseren*			Totaal
	Voor MJP	In MJP	Voor MJP	In MJP	Na MJP	
I. UITGAVEN	0	68.062	0	0	0	68.062
C. Investerings in immateriële vaste activa	0	68.062	0	0	0	68.062

Jaarlijkse transacties

	2020	2021	2022	2023	2024	2025	2026
	Gerealiseerd	Gerealiseerd	Gerealiseerd	Gerealiseerd	Gerealiseerd	Te realiseren	Te realiseren
I. UITGAVEN	22.067	34.567	11.427	0	0	0	0
C. Investerings in immateriële vaste activa	22.067	34.567	11.427	0	0	0	0

	2027
	Te realiseren
I. UITGAVEN	0
C. Investerings in immateriële vaste activa	0

PRIO IP-AC000015: 2.1.1. We zetten in op een digitaal evenementenloket
AC000015: 2.1.1. We zetten in op een digitaal evenementenloket

	Reeds gerealiseerd		Nog te realiseren*			Totaal
	Voor MJP	In MJP	Voor MJP	In MJP	Na MJP	
I. UITGAVEN	0	8.712	0	0	0	8.712
C. Investerings in immateriële vaste activa	0	8.712	0	0	0	8.712

Jaarlijkse transacties

	2020	2021	2022	2023	2024	2025	2026
	Gerealiseerd	Gerealiseerd	Gerealiseerd	Gerealiseerd	Gerealiseerd	Te realiseren	Te realiseren
I. UITGAVEN	0	0	0	8.712	0	0	0
C. Investerings in immateriële vaste activa	0	0	0	8.712	0	0	0

	2027
	Te realiseren
I. UITGAVEN	0
C. Investerings in immateriële vaste activa	0

PRIO IP-AC000020: 2.2.4. We verfraaien de handelskernen

AC000020: 2.2.4. We verfraaien de handelskernen

	Reeds gerealiseerd		Nog te realiseren*			Totaal
	Voor MJP	In MJP	Voor MJP	In MJP	Na MJP	
I. UITGAVEN	0	972.927	0	93.536	0	1.066.464
B. Investerings in materiële vaste activa	0	972.927	0	93.536	0	1.066.464
1. Gemeenschapsgoederen en bedrijfsmatige materiële vaste activa	0	932.445	0	63.536	0	995.981
a. Terreinen en gebouwen	0	301.978	0	63.536	0	365.515
b. Wegen en andere infrastructuur	0	591.468	0	0	0	591.468
c. Roerende goederen	0	38.999	0	0	0	38.999
2. Andere materiële vaste activa	0	40.482	0	30.000	0	70.482
b. Roerende goederen	0	40.482	0	30.000	0	70.482

Jaarlijkse transacties

	2020	2021	2022	2023	2024	2025	2026
	Gerealiseerd	Gerealiseerd	Gerealiseerd	Gerealiseerd	Gerealiseerd	Te realiseren	Te realiseren
I. UITGAVEN	424.502	140.458	340.621	21.666	45.680	58.536	25.000
B. Investerings in materiële vaste activa	424.502	140.458	340.621	21.666	45.680	58.536	25.000
1. Gemeenschapsgoederen en bedrijfsmatige materiële vaste activa	424.502	112.550	332.677	17.036	45.680	48.536	15.000
a. Terreinen en gebouwen	105.514	7.728	165.020	17.036	6.681	48.536	15.000
b. Wegen en andere infrastructuur	318.989	104.821	167.658	0	0	0	0
c. Roerende goederen	0	0	0	0	38.999	0	0
2. Andere materiële vaste activa	0	27.909	7.944	4.630	0	10.000	10.000
b. Roerende goederen	0	27.909	7.944	4.630	0	10.000	10.000

	2027
	Te realiseren
I. UITGAVEN	10.000
B. Investerings in materiële vaste activa	10.000
1. Gemeenschapsgoederen en bedrijfsmatige materiële vaste activa	0
a. Terreinen en gebouwen	0
b. Wegen en andere infrastructuur	0
c. Roerende goederen	0
2. Andere materiële vaste activa	10.000
b. Roerende goederen	10.000

PRIO IP-AC000047: 4.1.2. We zorgen ervoor dat (afval)water adequaat wordt afgevoerd

AC000047: 4.1.2. We zorgen ervoor dat (afval)water adequaat wordt afgevoerd

	Reeds gerealiseerd		Nog te realiseren*			Totaal
	Voor MJP	In MJP	Voor MJP	In MJP	Na MJP	
I. UITGAVEN	0	92.242	0	0	0	92.242
B. Investerings in materiële vaste activa	0	92.242	0	0	0	92.242
1. Gemeenschapsgoederen en bedrijfsmatige materiële vaste activa	0	92.242	0	0	0	92.242
a. Terreinen en gebouwen	0	92.242	0	0	0	92.242

Jaarlijkse transacties

	2020	2021	2022	2023	2024	2025	2026
	Gerealiseerd	Gerealiseerd	Gerealiseerd	Gerealiseerd	Gerealiseerd	Te realiseren	Te realiseren
I. UITGAVEN	0	0	92.242	0	0	0	0
B. Investerings in materiële vaste activa	0	0	92.242	0	0	0	0
1. Gemeenschapsgoederen en bedrijfsmatige materiële vaste activa	0	0	92.242	0	0	0	0
a. Terreinen en gebouwen	0	0	92.242	0	0	0	0

	2027
	Te realiseren
I. UITGAVEN	0
B. Investerings in materiële vaste activa	0
1. Gemeenschapsgoederen en bedrijfsmatige materiële vaste activa	0
a. Terreinen en gebouwen	0

PRIO IP-AC000048: 4.2.1. We onderhouden onze wegenis

AC000048: 4.2.1. We onderhouden onze wegenis

	Reeds gerealiseerd		Nog te realiseren*			Totaal
	Voor MJP	In MJP	Voor MJP	In MJP	Na MJP	
I. UITGAVEN	0	9.787.086	0	7.467.851	0	17.254.938
B. Investerings in materiële vaste activa	0	9.703.571	0	7.452.851	0	17.156.422
1. Gemeenschapsgoederen en bedrijfsmatige materiële vaste activa	0	9.625.925	0	7.152.851	0	16.778.777
a. Terreinen en gebouwen	0	59.742	0	70.000	0	129.742
b. Wegen en andere infrastructuur	0	9.566.184	0	7.082.851	0	16.649.035
2. Andere materiële vaste activa	0	77.646	0	300.000	0	377.646
b. Roerende goederen	0	77.646	0	300.000	0	377.646
C. Investerings in immateriële vaste activa	0	43.105	0	15.000	0	58.105
D. Toegestane investeringssubsidies	0	40.411	0	0	0	40.411
II. ONTVANGSTEN	0	1.652.542	0	0	0	1.652.542
D. Investeringsubsidies en -schenkingen	0	1.652.542	0	0	0	1.652.542

Jaarlijkse transacties

	2020	2021	2022	2023	2024	2025	2026
	Gerealiseerd	Gerealiseerd	Gerealiseerd	Gerealiseerd	Gerealiseerd	Te realiseren	Te realiseren
I. UITGAVEN	1.416.664	911.807	2.321.814	2.538.503	2.598.298	3.337.900	2.529.951
B. Investerings in materiële vaste activa	1.416.664	863.077	2.287.030	2.538.503	2.598.298	3.322.900	2.529.951
1. Gemeenschapsgoederen en bedrijfsmatige materiële vaste activa	1.416.664	863.077	2.209.384	2.538.503	2.598.298	3.322.900	2.229.951
a. Terreinen en gebouwen	19.706	0	0	16.050	23.986	40.000	30.000
b. Wegen en andere infrastructuur	1.396.958	863.077	2.209.384	2.522.452	2.574.312	3.282.900	2.199.951
2. Andere materiële vaste activa	0	0	77.646	0	0	0	300.000
b. Roerende goederen	0	0	77.646	0	0	0	300.000
C. Investerings in immateriële vaste activa	0	8.320	34.785	0	0	15.000	0
D. Toegestane investeringssubsidies	0	40.411	0	0	0	0	0
II. ONTVANGSTEN	0	295.294	259.394	0	1.097.853	0	0
D. Investeringsubsidies en -schenkingen	0	295.294	259.394	0	1.097.853	0	0

	2027
	Te realiseren
I. UITGAVEN	1.600.000
B. Investerings in materiële vaste activa	1.600.000
1. Gemeenschapsgoederen en bedrijfsmatige materiële vaste activa	1.600.000
a. Terreinen en gebouwen	0
b. Wegen en andere infrastructuur	1.600.000
2. Andere materiële vaste activa	0
b. Roerende goederen	0
C. Investerings in immateriële vaste activa	0
D. Toegestane investeringssubsidies	0
II. ONTVANGSTEN	0
D. Investeringsubsidies en -schenkingen	0

PRIO IP-AC000053: 5.1.1. We leggen nieuw groen aan waar mogelijk
AC000053: 5.1.1. We leggen nieuw groen aan waar mogelijk

	Reeds gerealiseerd		Nog te realiseren*			Totaal
	Voor MJP	In MJP	Voor MJP	In MJP	Na MJP	
I. UITGAVEN	0	272.883	0	714.888	0	987.771
B. Investerings in materiële vaste activa	0	272.883	0	714.888	0	987.771
1. Gemeenschapsgoederen en bedrijfsmatige materiële vaste activa	0	272.883	0	714.888	0	987.771
a. Terreinen en gebouwen	0	216.109	0	682.044	0	898.153
b. Wegen en andere infrastructuur	0	56.774	0	32.843	0	89.618

Jaarlijkse transacties

	2020	2021	2022	2023	2024	2025	2026
	Gerealiseerd	Gerealiseerd	Gerealiseerd	Gerealiseerd	Gerealiseerd	Te realiseren	Te realiseren
I. UITGAVEN	29.931	25.081	93.892	104.430	19.548	379.888	235.000
B. Investerings in materiële vaste activa	29.931	25.081	93.892	104.430	19.548	379.888	235.000
1. Gemeenschapsgoederen en bedrijfsmatige materiële vaste activa	29.931	25.081	93.892	104.430	19.548	379.888	235.000
a. Terreinen en gebouwen	21.117	18.044	87.934	87.894	1.119	362.044	220.000
b. Wegen en andere infrastructuur	8.814	7.037	5.959	16.536	18.429	17.843	15.000

	2027
	Te realiseren
I. UITGAVEN	100.000
B. Investerings in materiële vaste activa	100.000
1. Gemeenschapsgoederen en bedrijfsmatige materiële vaste activa	100.000
a. Terreinen en gebouwen	100.000
b. Wegen en andere infrastructuur	0

PRIO IP-AC000061: 6.1.2. We zetten in op het uitwerken en realiseren van een doordacht en efficiënt fietsnetwerk

AC000061: 6.1.2. We zetten in op het uitwerken en realiseren van een doordacht en efficiënt fietsnetwerk

	Reeds gerealiseerd		Nog te realiseren*			Totaal
	Voor MJP	In MJP	Voor MJP	In MJP	Na MJP	
I. UITGAVEN	0	1.223.664	0	5.945.355	0	7.169.019
B. Investerings in materiële vaste activa	0	948.195	0	5.707.567	0	6.655.762
1. Gemeenschapsgoederen en bedrijfsmatige materiële vaste activa	0	948.195	0	5.707.567	0	6.655.762
b. Wegen en andere infrastructuur	0	872.784	0	5.691.842	0	6.564.626
c. Roerende goederen	0	75.412	0	15.725	0	91.136
C. Investerings in immateriële vaste activa	0	275.469	0	237.788	0	513.257
II. ONTVANGSTEN	0	768.622	0	6.590.000	0	7.358.622
D. Investeringsubsidies en -schenkingen	0	768.622	0	6.590.000	0	7.358.622

Jaarlijkse transacties

	2020	2021	2022	2023	2024	2025	2026
	Gerealiseerd	Gerealiseerd	Gerealiseerd	Gerealiseerd	Gerealiseerd	Te realiseren	Te realiseren
I. UITGAVEN	843.470	11.894	104.547	176.789	86.965	2.474.855	3.460.500
B. Investerings in materiële vaste activa	802.922	11.894	61.136	8.292	63.952	2.307.567	3.400.000
1. Gemeenschapsgoederen en bedrijfsmatige materiële vaste activa	802.922	11.894	61.136	8.292	63.952	2.307.567	3.400.000
b. Wegen en andere infrastructuur	802.922	11.894	0	0	57.968	2.291.842	3.400.000
c. Roerende goederen	0	0	61.136	8.292	5.983	15.725	0
C. Investerings in immateriële vaste activa	40.548	0	43.411	168.496	23.014	167.288	60.500
II. ONTVANGSTEN	311.134	71.167	6.045	374.138	6.137	5.200.000	1.390.000
D. Investeringsubsidies en -schenkingen	311.134	71.167	6.045	374.138	6.137	5.200.000	1.390.000

	2027
	Te realiseren
I. UITGAVEN	10.000
B. Investerings in materiële vaste activa	0
1. Gemeenschapsgoederen en bedrijfsmatige materiële vaste activa	0
b. Wegen en andere infrastructuur	0
c. Roerende goederen	0
C. Investerings in immateriële vaste activa	10.000
II. ONTVANGSTEN	0
D. Investeringsubsidies en -schenkingen	0

PRIO IP-AC000062: 6.1.3. We moedigen combi-mobiliteit aan en ondersteunen dit
AC000062: 6.1.3. We moedigen combi-mobiliteit aan en ondersteunen dit

	Reeds gerealiseerd		Nog te realiseren*			Totaal
	Voor MJP	In MJP	Voor MJP	In MJP	Na MJP	
I. UITGAVEN	0	40.994	0	30.000	0	70.994
B. Investerings in materiële vaste activa	0	40.994	0	30.000	0	70.994
1. Gemeenschapsgoederen en bedrijfsmatige materiële vaste activa	0	40.994	0	30.000	0	70.994
a. Terreinen en gebouwen	0	34.376	0	30.000	0	64.376
c. Roerende goederen	0	6.618	0	0	0	6.618

Jaarlijkse transacties

	2020	2021	2022	2023	2024	2025	2026
	Gerealiseerd	Gerealiseerd	Gerealiseerd	Gerealiseerd	Gerealiseerd	Te realiseren	Te realiseren
I. UITGAVEN	22.392	0	0	0	18.602	15.000	15.000
B. Investerings in materiële vaste activa	22.392	0	0	0	18.602	15.000	15.000
1. Gemeenschapsgoederen en bedrijfsmatige materiële vaste activa	22.392	0	0	0	18.602	15.000	15.000
a. Terreinen en gebouwen	22.392	0	0	0	11.984	15.000	15.000
c. Roerende goederen	0	0	0	0	6.618	0	0

	2027
	Te realiseren
I. UITGAVEN	0
B. Investerings in materiële vaste activa	0
1. Gemeenschapsgoederen en bedrijfsmatige materiële vaste activa	0
a. Terreinen en gebouwen	0
c. Roerende goederen	0

PRIO IP-AC000064: 6.2.1. We ontwikkelen de grote Laaksite
AC000064: 6.2.1. We ontwikkelen de grote Laaksite

	Reeds gerealiseerd		Nog te realiseren*			Totaal
	Voor MJP	In MJP	Voor MJP	In MJP	Na MJP	
I. UITGAVEN	0	1.537.452	0	18.762.495	0	20.299.947
B. Investerings in materiële vaste activa	0	1.474.686	0	18.634.047	0	20.108.733
1. Gemeenschapsgoederen en bedrijfsmatige materiële vaste activa	0	1.474.686	0	18.634.047	0	20.108.733
a. Terreinen en gebouwen	0	1.474.686	0	18.634.047	0	20.108.733
C. Investerings in immateriële vaste activa	0	62.766	0	128.448	0	191.214
II. ONTVANGSTEN	0	0	0	1.073.250	0	1.073.250
D. Investeringssubsidies en -schenkingen	0	0	0	1.073.250	0	1.073.250

Jaarlijkse transacties

	2020	2021	2022	2023	2024	2025	2026
	Gerealiseerd	Gerealiseerd	Gerealiseerd	Gerealiseerd	Gerealiseerd	Te realiseren	Te realiseren
I. UITGAVEN	58.481	123.315	7.883	363.865	983.908	9.603.551	9.144.012
B. Investerings in materiële vaste activa	58.481	112.228	0	344.935	959.042	9.475.103	9.144.012
1. Gemeenschapsgoederen en bedrijfsmatige materiële vaste activa	58.481	112.228	0	344.935	959.042	9.475.103	9.144.012
a. Terreinen en gebouwen	58.481	112.228	0	344.935	959.042	9.475.103	9.144.012
C. Investerings in immateriële vaste activa	0	11.087	7.883	18.930	24.866	128.448	0
II. ONTVANGSTEN	0	0	0	0	0	0	1.073.250
D. Investeringssubsidies en -schenkingen	0	0	0	0	0	0	1.073.250

	2027
	Te realiseren
I. UITGAVEN	14.932
B. Investerings in materiële vaste activa	14.932
1. Gemeenschapsgoederen en bedrijfsmatige materiële vaste activa	14.932
a. Terreinen en gebouwen	14.932
C. Investerings in immateriële vaste activa	0
II. ONTVANGSTEN	0
D. Investeringssubsidies en -schenkingen	0

PRIO IP-AC000065: 6.2.2. We bouwen de sportinfrastructuur verder uit
AC000065: 6.2.2. We bouwen de sportinfrastructuur verder uit

	Reeds gerealiseerd		Nog te realiseren*			Totaal
	Voor MJP	In MJP	Voor MJP	In MJP	Na MJP	
I. UITGAVEN	0	4.484.638	0	2.015.249	0	6.499.887
B. Investerings in materiële vaste activa	0	4.482.037	0	1.932.850	0	6.414.887
1. Gemeenschapsgoederen en bedrijfsmatige materiële vaste activa	0	4.482.037	0	1.932.850	0	6.414.887
a. Terreinen en gebouwen	0	4.402.177	0	553.864	0	4.956.042
c. Roerende goederen	0	79.860	0	1.378.986	0	1.458.845
C. Investerings in immateriële vaste activa	0	2.602	0	82.399	0	85.000
II. ONTVANGSTEN	0	0	0	536.571	0	536.571
D. Investeringssubsidies en -schenkingen	0	0	0	536.571	0	536.571

Jaarlijkse transacties

	2020	2021	2022	2023	2024	2025	2026
	Gerealiseerd	Gerealiseerd	Gerealiseerd	Gerealiseerd	Gerealiseerd	Te realiseren	Te realiseren
I. UITGAVEN	0	2.440.250	374.040	307.725	1.362.624	2.015.249	0
B. Investerings in materiële vaste activa	0	2.440.250	374.040	307.120	1.360.627	1.932.850	0
1. Gemeenschapsgoederen en bedrijfsmatige materiële vaste activa	0	2.440.250	374.040	307.120	1.360.627	1.932.850	0
a. Terreinen en gebouwen	0	2.440.250	374.040	237.513	1.350.375	553.864	0
c. Roerende goederen	0	0	0	69.607	10.252	1.378.986	0
C. Investerings in immateriële vaste activa	0	0	0	605	1.997	82.399	0
II. ONTVANGSTEN	0	0	0	0	0	536.571	0
D. Investeringssubsidies en -schenkingen	0	0	0	0	0	536.571	0

	2027
	Te realiseren
I. UITGAVEN	0
B. Investerings in materiële vaste activa	0
1. Gemeenschapsgoederen en bedrijfsmatige materiële vaste activa	0
a. Terreinen en gebouwen	0
c. Roerende goederen	0
C. Investerings in immateriële vaste activa	0
II. ONTVANGSTEN	0
D. Investeringssubsidies en -schenkingen	0

**PRIO IP-AC000069: 7.1.1. We voeren de uitpas in
AC000069: 7.1.1. We voeren de uitpas in**

	Reeds gerealiseerd		Nog te realiseren*			Totaal
	Voor MJP	In MJP	Voor MJP	In MJP	Na MJP	
I. UITGAVEN	0	4.336	0	0	0	4.336
B. Investerings in materiële vaste activa	0	4.336	0	0	0	4.336
1. Gemeenschapsgoederen en bedrijfsmatige materiële vaste activa	0	4.336	0	0	0	4.336
c. Roerende goederen	0	4.336	0	0	0	4.336

Jaarlijkse transacties

	2020	2021	2022	2023	2024	2025	2026
	Gerealiseerd	Gerealiseerd	Gerealiseerd	Gerealiseerd	Gerealiseerd	Te realiseren	Te realiseren
I. UITGAVEN	4.336	0	0	0	0	0	0
B. Investerings in materiële vaste activa	4.336	0	0	0	0	0	0
1. Gemeenschapsgoederen en bedrijfsmatige materiële vaste activa	4.336	0	0	0	0	0	0
c. Roerende goederen	4.336	0	0	0	0	0	0

	2027
	Te realiseren
I. UITGAVEN	0
B. Investerings in materiële vaste activa	0
1. Gemeenschapsgoederen en bedrijfsmatige materiële vaste activa	0
c. Roerende goederen	0

PRIO IP-AC000078: 7.2.2. We zetten het rijke verleden en erfgoed extra in de verf
AC000078: 7.2.2. We zetten het rijke verleden en erfgoed extra in de verf

	Reeds gerealiseerd		Nog te realiseren*			Totaal
	Voor MJP	In MJP	Voor MJP	In MJP	Na MJP	
I. UITGAVEN	0	1.293.386	0	211.080	0	1.504.465
B. Investerings in materiële vaste activa	0	1.226.170	0	211.080	0	1.437.250
1. Gemeenschapsgoederen en bedrijfsmatige materiële vaste activa	0	1.226.170	0	211.080	0	1.437.250
a. Terreinen en gebouwen	0	774.618	0	19.617	0	794.235
b. Wegen en andere infrastructuur	0	451.552	0	191.463	0	643.015
D. Toegestane investeringssubsidies	0	67.216	0	0	0	67.216
II. ONTVANGSTEN	0	13.125	0	148.397	0	161.522
D. Investeringssubsidies en -schenkingen	0	13.125	0	148.397	0	161.522

Jaarlijkse transacties

	2020	2021	2022	2023	2024	2025	2026
	Gerealiseerd	Gerealiseerd	Gerealiseerd	Gerealiseerd	Gerealiseerd	Te realiseren	Te realiseren
I. UITGAVEN	56.118	9.115	64.562	89.770	1.073.822	211.080	0
B. Investerings in materiële vaste activa	0	9.115	53.464	89.770	1.073.822	211.080	0
1. Gemeenschapsgoederen en bedrijfsmatige materiële vaste activa	0	9.115	53.464	89.770	1.073.822	211.080	0
a. Terreinen en gebouwen	0	0	53.464	22.675	698.479	19.617	0
b. Wegen en andere infrastructuur	0	9.115	0	67.094	375.343	191.463	0
D. Toegestane investeringssubsidies	56.118	0	11.098	0	0	0	0
II. ONTVANGSTEN	0	0	5.000	8.125	0	148.397	0
D. Investeringssubsidies en -schenkingen	0	0	5.000	8.125	0	148.397	0

	2027
	Te realiseren
I. UITGAVEN	0
B. Investerings in materiële vaste activa	0
1. Gemeenschapsgoederen en bedrijfsmatige materiële vaste activa	0
a. Terreinen en gebouwen	0
b. Wegen en andere infrastructuur	0
D. Toegestane investeringssubsidies	0
II. ONTVANGSTEN	0
D. Investeringssubsidies en -schenkingen	0

PRIO IP-AC000080: 8.1.1. We ontwikkelen een digitaal 360° burgerloket

AC000080: 8.1.1. We ontwikkelen een digitaal 360° burgerloket

	Reeds gerealiseerd		Nog te realiseren*			Totaal
	Voor MJP	In MJP	Voor MJP	In MJP	Na MJP	
I. UITGAVEN	0	4.767	0	0	0	4.767
B. Investerings in materiële vaste activa	0	192	0	0	0	192
1. Gemeenschapsgoederen en bedrijfsmatige materiële vaste activa	0	192	0	0	0	192
c. Roerende goederen	0	192	0	0	0	192
C. Investerings in immateriële vaste activa	0	4.575	0	0	0	4.575

Jaarlijkse transacties

	2020	2021	2022	2023	2024	2025	2026
	Gerealiseerd	Gerealiseerd	Gerealiseerd	Gerealiseerd	Gerealiseerd	Te realiseren	Te realiseren
I. UITGAVEN	4.575	0	192	0	0	0	0
B. Investerings in materiële vaste activa	0	0	192	0	0	0	0
1. Gemeenschapsgoederen en bedrijfsmatige materiële vaste activa	0	0	192	0	0	0	0
c. Roerende goederen	0	0	192	0	0	0	0
C. Investerings in immateriële vaste activa	4.575	0	0	0	0	0	0

	2027
	Te realiseren
I. UITGAVEN	0
B. Investerings in materiële vaste activa	0
1. Gemeenschapsgoederen en bedrijfsmatige materiële vaste activa	0
c. Roerende goederen	0
C. Investerings in immateriële vaste activa	0

PRIO IP-AC000104: 4.1.3. We zetten in op erosiebestrijding en extra waterbuffering

AC000053: 5.1.1. We leggen nieuw groen aan waar mogelijk

AC000104: 4.1.3. We zetten in op erosiebestrijding en extra waterbuffering

	Reeds gerealiseerd		Nog te realiseren*			Totaal
	Voor MJP	In MJP	Voor MJP	In MJP	Na MJP	
I. UITGAVEN	0	219.278	0	164.741	0	384.019
B. Investerings in materiële vaste activa	0	183.191	0	26.000	0	209.191
1. Gemeenschapsgoederen en bedrijfsmatige materiële vaste activa	0	183.191	0	26.000	0	209.191
a. Terreinen en gebouwen	0	183.191	0	26.000	0	209.191
C. Investerings in immateriële vaste activa	0	36.087	0	138.742	0	174.828
II. ONTVANGSTEN	0	52.464	0	170.766	0	223.230
D. Investeringsubsidies en -schenkingen	0	52.464	0	170.766	0	223.230

Jaarlijkse transacties

	2020	2021	2022	2023	2024	2025	2026
	Gerealiseerd	Gerealiseerd	Gerealiseerd	Gerealiseerd	Gerealiseerd	Te realiseren	Te realiseren
I. UITGAVEN	23.807	7.160	0	150.311	38.000	95.134	59.607
B. Investerings in materiële vaste activa	0	0	0	145.191	38.000	26.000	0
1. Gemeenschapsgoederen en bedrijfsmatige materiële vaste activa	0	0	0	145.191	38.000	26.000	0
a. Terreinen en gebouwen	0	0	0	145.191	38.000	26.000	0
C. Investerings in immateriële vaste activa	23.807	7.160	0	5.120	0	69.135	59.607
II. ONTVANGSTEN	40.184	7.160	0	1.600	3.520	126.800	43.966
D. Investeringsubsidies en -schenkingen	40.184	7.160	0	1.600	3.520	126.800	43.966

	2027
	Te realiseren
I. UITGAVEN	10.000
B. Investerings in materiële vaste activa	0
1. Gemeenschapsgoederen en bedrijfsmatige materiële vaste activa	0
a. Terreinen en gebouwen	0
C. Investerings in immateriële vaste activa	10.000
II. ONTVANGSTEN	0
D. Investeringsubsidies en -schenkingen	0

PRIO IP-AC000105: 4.1.4. We leggen een voorraad zandzakjes aan op strategische plaatsen
AC000105: 4.1.4. We leggen een voorraad zandzakjes aan op strategische plaatsen

MATERIËLE VERSCHILLEN TUSSEN MEERJARENPLAN EN REKENING - INVESTERINGEN (STAD)

UITGAVEN		Code	BOEKJAAR 2024	MEERJARENPLAN 2024	VERSCHIL	VERKLARING
BELEIDSVELD						
0200	Wegen	224	2.632.280	3.261.585	-629.304	Investeringskrediet voor het onderhoudsprogramma van het openbaar domein en realisatie (functionele) fietspaden is niet volledig aangewend en is overgedragen naar 2025.
0200	Wegen	230	21.809	58.860	-37.051	Krediet voor aankoop van diverse machines voor uitvoeringsdienst is niet volledig aangewend en is overgedragen naar 2025.
0200	Wegen	214	23.014	55.151	-32.138	Krediet m.b.t. erosiebestrijdingswerken is niet volledig aangewend en is overgedragen naar 2025.
0670	Straatverlichting	250	762.995	512.324	250.671	Het betreft de leasing van de openbare verlichting (Fluvius), project 'licht als dienst'
0290	Overige mobiliteit en verkeer	225	58.479	83.394	-24.914	Het betreft het krediet voor het aansluiten van de variabele zone 30 borden op het net. Krediet is overgedragen naar 2025.
0869	Overige ondersteunende diensten voor het onderwijs	664		354.450	-354.450	Investeringskrediet aan GO! m.b.t. het scholenbouwproject (fase O) is niet opgevraagd en is overgedragen naar 2025.
0790	Erediensten	664	55.703	374.659	-318.955	Het betreft investeringstoelagen aan de kerkfabrieken OLV aarschot, Sint cornelius en Sint Niklaar, H.H. Maria, Pieter en Antonius. Kredieten zijn overgedragen naar 2025.
0400	Politiediensten	664	372.634	400.522	-27.887	Het betreft investeringstoelagen aan de politiezone Aarschot. Het krediet is niet overgedragen naar 2025.
0750	Jeugdsector- en verenigingsondersteuning	664	15.003	70.422	-55.419	Het betreft het krediet m.b.t. de bouwtoelage voor jeugdverenigingen. Krediet is overgedragen naar 2025.
0750	Jeugdsector- en verenigingsondersteuning	228	87.374	120.471	-33.097	Het betreft krediet voor aanleg speelweefse en jeugdruimte. Het krediet is overgedragen naar 2025.
0740	Sportsector- en verenigingsondersteuning	221	466.830	780.003	-313.173	Het betreft het krediet voor de realisatie van de sporthal op de Laaksite. Krediet is overgedragen naar 2025.
0815	Buitengewoon secundair onderwijs	221	162.479	270.120	-107.641	
0801	Buitengewoon basisonderwijs	221	88.377	171.599	-83.222	
0740	Sportsector- en verenigingsondersteuning	214	24.866	70.522	-45.656	Het betreft het krediet m.b.t. studiekosten voor de realisatie van de buitenaanleg van de Laaksite. Krediet is overgedragen naar 2025.
0889	Ondersteunende diensten voor het algemeen onderwijsbeleid	220		22.044	-22.044	Krediet m.b.t. sanering scholensite Pastoor Dergentlaan 62 is overgedragen naar 2025.
0711	Openlucht recreatie	222	1.350.375	1.569.839	-219.465	Het betreft kredieten voor de aanleg van de vijver en de inrichting van domein Schoonhoven. De restkredieten zijn overgedragen naar 2025.
0711	Openlucht recreatie	230	10.252	99.224	-88.971	
0711	Openlucht recreatie	214	1.997	44.395	-42.399	
0610	Gebiedsontwikkeling	224	375.343	569.906	-194.563	Het betreft het krediet voor de realisatie van de groene verbinding stadscentrum - Orleanstoren . Krediet is overgedragen naar 2025.
0610	Gebiedsontwikkeling	221	6.583	47.122	-40.539	Het betreft het krediet voor de studiekosten voor de realisatie van site stadsbazuin. Krediet is overgedragen naar 2025.
0610	Gebiedsontwikkeling	220	38.000	64.000	-26.000	Het betreft het krediet krediet voor aankoop perceel park Rillaar. Krediet is overgedragen naar 2025.
0340	Aankoop, inrichting en beheer van natuur, groen en bos	222	15.499	123.714	-108.215	Krediet voor aanleg park rond pastorie Rillaar is overgedragen naar 2025

MATERIËLE VERSCHILLEN TUSSEN MEERJARENPLAN EN REKENING - INVESTERINGEN (STAD)

0350	Klimaat en energie	222	82.537	172.728	-90.191	Restkrediet voor opmaak masterplan Stadspark is overgedragen naar 2025
0112	Personeelsdienst en vorming	246	90.725	189.761	-99.035	Het restkrediet voor de verdere implementatie van HR-pakket is overgedragen naar 2025.
0130	Administratieve dienstverlening	241	2.372	93.947	-91.576	Het betreft investeringskredieten m.b.t. de aankoop van hardware voor dienst burgerzaken (biometrie en ARH Reader). De kredieten zijn overgedragen naar 2025.
0119	Overige algemene diensten	241	109.914	136.917	-27.004	Het betreft het restkrediet voor aankoop van hardware (laptops). Restkrediet is overgedragen naar 2025.

MATERIËLE VERSCHILLEN TUSSEN MEERJARENPLAN EN REKENING - INVESTERINGEN (STAD)

ONTVANGSTEN		Code	BOEKJAAR 2024	MEERJARENPLAN 2024	VERSCHIL	VERKLARING
BELEIDSVELD						
0200	Wegen	150	1.107.510	4.160.317	-3.052.807	Het betreft de investeringstoelagen voor enerzijds de projecten m.b.t. de functionele fietspaden Leuven-Aarschot en Aarschot-Testelt en anderzijds de erosiebestrijdingswerken. De kredieten zijn overgedragen naar 2025.
0670	Straatverlichting	150		109.875	-109.875	Het betreft de subsidie voor de verlichting van de Herseltsesteenweg.
0815	Buitengewoon secundair onderwijs	150		270.000	-270.000	Het betreft de subsidie van AGION voor het bouwen van de sporthal op de Laaksite. Krediet is overgedragen naar 2025.
0801	Buitengewoon basisonderwijs	150		180.000	-180.000	
0720	Monumentenzorg	150		148.397	-148.397	Het betreft de subsidie m.b.t. de restauratie van Orleanstoren. Restkrediet is overgedragen naar 2025.
0340	Aankoop, inrichting en beheer van natuur, groen en bos	150		50.000	-50.000	Het betreft de subsidie m.b.t. inrichting van park Elzenhof.
0210	Openbaar vervoer	150		36.000	-36.000	Het betreft de subsidie m.b.t. aankoop bushokjes De Lijn.

MATERIËLE VERSCHILLEN TUSSEN MEERJARENPLAN EN REKENING - INVESTERINGEN (OCMW)

UITGAVEN		Code	BOEKJAAR 2024	MEERJARENPLAN 2024	VERSCHIL	VERKLARING
BELEIDSVELD						
0953	Woon- en zorgcentra	229	54.563	302.983	-248.419	verder herstel gebouw (2de verdieping WZC) in 2025
0952	Assistentiewoningen	229	10.364	66.375	-56.011	investeringen gebouwen serv.flats voorzien in 2025
0953	Woon- en zorgcentra	235	80.485	109.188	-28.703	uitgaven installaties/machines voorzien in 2025
0953	Woon- en zorgcentra	246	10.366	30.792	-20.427	informaticakost overraamd
0952	Assistentiewoningen	214		11.000	-11.000	studiekosten stookplaatsrenovate-tuin-aanbouw voorzien in 2025
0954	Dagzorgcentra	245		8.500	-8.500	aankoop terrasmeubilair voorzien in 2025

MATERIËLE VERSCHILLEN TUSSEN MEERJARENPLAN EN REKENING - INVESTERINGEN (OCMW)

ONTVANGSTEN		Code	BOEKJAAR	MEERJARENPLAN	VERSCHIL	VERKLARING
BELEIDSVELD			2024	2024		
0090	Overige algemene financiering	158	-296		-296	niet meer van toepassing, belasting betaald n.a.v. schenking



T4: Evolutie van de financiële schulden

2024

Journalvolgnommers: JR Budg. 644292 Alg. 4048150974

Stad Aarschot (0207.515.464)

OCMW Aarschot (0212.234.515)

Algemeen directeur:: Christi Van Calster

Financieel directeur:: Geert Wijns

Financiële schulden op 31 december	2020	2021	2022	2023	2024	2025
A. Financiële schulden op lange termijn	28.028.892	26.455.858	24.782.762	34.791.626	33.546.143	44.065.193
1. Financiële schulden op 1 januari	24.909.675	28.028.892	26.455.858	24.782.762	34.791.626	33.546.143
2. Nieuwe leningen	4.941.049	460.223	293.622	12.276.894	1.062.995	13.350.680
3. Aflossingen	0	0	0	0	-30.000	0
4. Overboekingen	-1.821.831	-2.033.257	-1.966.719	-2.268.030	-2.278.478	-2.831.630
B. Financiële schulden op lange termijn die binnen het jaar vervallen	1.847.330	1.929.985	1.960.000	2.264.447	2.259.534	2.822.901
1. Financiële schulden op 1 januari	2.073.462	1.847.330	1.929.985	1.960.000	2.264.447	2.259.534
2. Aflossingen	-2.047.964	-1.950.602	-1.936.704	-1.963.582	-2.283.391	-2.268.264
3. Overboekingen	1.821.831	2.033.257	1.966.719	2.268.030	2.278.478	2.831.630
C. Financiële schulden op korte termijn	1.250.000	0	0	0	0	0
Totaal financiële schulden	31.126.222	28.385.843	26.742.761	37.056.074	35.805.678	46.888.094

Financiële schulden op 31 december	2026	2027
A. Financiële schulden op lange termijn	60.297.014	61.316.312
1. Financiële schulden op 1 januari	44.065.193	60.297.014
2. Nieuwe leningen	19.687.798	4.895.410
3. Aflossingen	0	0
4. Overboekingen	-3.455.977	-3.876.112
B. Financiële schulden op lange termijn die binnen het jaar vervallen	3.455.977	3.876.112
1. Financiële schulden op 1 januari	2.822.901	3.455.977
2. Aflossingen	-2.822.900	-3.455.977
3. Overboekingen	3.455.977	3.876.112
C. Financiële schulden op korte termijn	0	0
Totaal financiële schulden	63.752.991	65.192.424

T5 - Toelichting bij de balans

Mutatiestaat van de vaste activa		Boekwaarde op 1/1	Aankopen	Verkopen	Overboeking	Herwaardering	Afschrijving en waardevermindering	Andere mutaties	Boekwaarde op 31/12
B. Financiële vaste activa		32.653.350,00	101.254,00	-58.441,00	0,00	-455.187,00	0,00	-1,00	32.240.975,00
1. Extern verzelfstandigde agentschappen		5.843,00	0,00	0,00	0,00	0,00	0,00	0,00	5.843,00
2. Intergemeentelijke samenwerkingsverbanden en soortgelijke entiteiten		27.548.722,00	101.254,00	-58.441,00	0,00	-455.187,00	0,00	-1,00	27.136.347,00
3. OCMW-verenigingen		0,00	0,00	0,00	0,00	0,00	0,00	0,00	0,00
4. Andere financiële vaste activa		5.098.785,00	0,00	0,00	0,00	0,00	0,00	0,00	5.098.785,00
C. Materiële vaste activa		95.563.650,00	9.126.627,00	-29.362,00	20.884,00	0,00	-4.791.213,00	-1,00	99.890.585,00
1. Gemeenschapsgoederen		82.349.933,00	8.863.618,00	-4.362,00	4.362,00		-4.038.967,00	0,00	87.174.584,00
a. Terreinen en gebouwen		41.134.976,00	4.133.839,00	-4.362,00	4.362,00		-1.318.004,00	0,00	43.950.811,00
b. Wegen en andere infrastructuur		35.339.623,00	3.226.433,00	0,00	0,00		-1.601.950,00	0,00	36.964.106,00
c. Installaties, machines en uitrusting		998.223,00	172.952,00	0,00	0,00		-216.651,00	0,00	954.524,00
d. Meubilair, kantooruitrusting en rollend materieel		1.717.901,00	567.398,00	0,00	0,00		-683.710,00	0,00	1.601.589,00
e. Leasing en soortgelijke rechten		2.577.081,00	762.995,00	0,00	0,00		-218.651,00	0,00	3.121.425,00
f. Erfgoed		582.128,00	0,00	0,00	0,00		0,00	0,00	582.128,00
2. Bedrijfsmatige materiële vaste activa		9.306.232,00	260.503,00	0,00	-3.972,00		-732.489,00	1,00	8.830.275,00
a. Terreinen en gebouwen		8.554.372,00	64.927,00	0,00	-3.972,00		-527.420,00	0,00	8.087.907,00
b. Installaties, machines en uitrusting		476.361,00	93.645,00	0,00	0,00		-114.122,00	0,00	455.884,00
c. Meubilair, kantooruitrusting en rollend materieel		275.499,00	101.931,00	0,00	0,00		-90.947,00	0,00	286.483,00
d. Leasing en soortgelijke rechten		0,00	0,00	0,00	0,00		0,00	0,00	0,00
3. Andere materiële vaste activa		3.907.485,00	2.506,00	-25.000,00	20.493,00	0,00	-19.758,00	1,00	3.885.727,00
a. Terreinen en gebouwen		3.779.106,00	2.506,00	-25.000,00	20.493,00	0,00	-12.228,00	0,00	3.764.877,00
b. Roerende goederen		128.379,00	0,00	0,00	0,00	0,00	-7.530,00	0,00	120.849,00
D. Immateriële vaste activa		595.577,00	82.032,00	0,00	0,00		-156.459,00	0,00	521.150,00

Mutatiestaat van het nettoactief						
A. Kapitaalssubsidies en schenkingen		Boekwaarde op 1/1	Toevoeging	Verrekening	Andere mutaties	Boekwaarde op 31/12
	Stad Aarschot	16.296.082,00	1.352.510,00	-944.873,00	0,00	16.703.720,00
	OCMW Aarschot	2.436.154,00	-296,00	-276.734,00	0,00	2.159.123,00
	Totaal	18.732.236,00	1.352.214,00	-1.221.607,00	0,00	18.862.843,00
B. Gecumuleerd overschot of tekort		Boekwaarde op 1/1	Overschot of tekort van het boekjaar	Tussenkost gemeente aan OCMW	Andere mutaties	Boekwaarde op 31/12
	Stad Aarschot	11.979.028,00	1.924.441,00	-4.351.680,00	0,00	9.551.789,00
	OCMW Aarschot	-13.179.516,00	-12.565.145,00	4.351.680,00	0,00	-21.392.981,00
	Totaal	-1.200.488,00	-10.640.704,00	0,00	0,00	-11.841.192,00
C. Herwaarderingsreserves		Boekwaarde op 1/1	Toevoeging	Terugneming	Andere mutaties	Boekwaarde op 31/12
	Stad Aarschot	6.729.386,00	0,00	-455.187,00	0,00	6.274.198,00
	Totaal	6.729.386,00	0,00	-455.187,00	0,00	6.274.198,00
D. Overig nettoactief		Boekwaarde op 1/1	Wijziging kapitaal		Andere mutaties	Boekwaarde op 31/12
	Stad Aarschot	63.390.454,00	0,00		0,00	63.390.454,00
	OCMW Aarschot	12.288.065,00	0,00		0,00	12.288.065,00
	Totaal	75.678.519,00	0,00		0,00	75.678.519,00
Totaal nettoactief		Boekwaarde op 1/1			Mutatie	Boekwaarde op 31/12
	Stad Aarschot	98.394.950,00			-2.474.788,00	95.920.162,00
	OCMW Aarschot	1.544.703,00			-8.490.496,00	-6.945.792,00
	Totaal	99.939.653,00			-10.965.284,00	88.974.370,00

Bijlagen

- SUB** Overzicht van de verstrekte subsidies
- PS** De proef- en saldibalans per 31/12/2024
- 0** Detail van de niet in de balans opgenomen rechten en plichten
- FVA** Overzicht van de financiële vaste activa (deelnemingen)
- LT-V** Overzicht van de lange termijn vorderingen en toegestane leningen
- LT-S** Overzicht van de lange termijn schulden en leningen
- PAT** Detail van de desinvesteringen en buitengebruikstellingen
- BK** Aansluiting werkkapitaal
- RISC** Financiële risico's
- W** Waarderingsregels
- 258** Overzicht van de overgedragen kredieten (art. 258 van het DLB)

-- AR --	AR-OMSCHRIJVING	31/12/2023	DEBET	CREDIT	31/12/24
6213400	ADMIN/LOG contract: RSZ-bijdrage werkgever				
10900000	Saldo beginbalans	-75 678 519,30	608 219,81	76 286 739,11	-75 678 519,30
12200000	Herwaarderingsreserves op financiële vaste activa	-6 729 385,83	455 187,43	6 729 385,83	-6 274 198,40
14000000	Overgedragen overschot	-30 777 949,05	31 316 852,49	62 094 801,54	-30 777 949,05
14100000	Overgedragen tekort	31 978 437,09	97 090 862,54	54 471 721,61	42 619 140,93
15000000	Investeringsubsidies KT	-37 971 350,15	43 404,20	39 367 264,51	-39 323 860,31
15000009	Investeringsubsidies en -schenkingen in kapitaal met vorder	20 556 298,93	21 733 567,74	1 152,75	21 732 414,99
15800000	Bijdragen en schenkingen niet gekoppeld aan de operationele	-54 775,51	592,94	55 071,98	-54 479,04
15900000	Overige investerings-schenkingen	-1 866 041,42		1 866 041,42	-1 866 041,42
15900009	Overige investerings-schenkingen - verrekening	603 632,10	649 122,42		649 122,42
16000000	Voorzieningen voor pensioenen en soortgelijke verplichtingen	-4 881 300,01	956 044,00	6 828 136,73	-5 872 092,73
16000001	Voorzieningen responsabiliseringsbijdrage	-13 023 507,00		21 485 038,00	-21 485 038,00
16000100	Voorzieningen voor pensioenen mandatarissen	-362 261,71	158 631,22	550 705,76	-392 074,54
17200000	Leasingschulden en soortgelijke schulden in het kader van PP	-1 580 194,15	304 182,34	2 343 189,04	-2 039 006,70
17210000	Andere leasingschulden en soortgelijke schulden ten laste va	-159 148,47		159 148,48	-159 148,48
17330000	Schulden aan kredietinstellingen ten laste van het bestuur	-32 176 190,52	1 924 270,43	32 241 444,04	-30 317 173,61
17400000	Andere leningen - Leningen van de federale of de regionale o	-74,95	74,99	74,99	
17400001	Andere leningen - Leningen van de provincies	-300 000,00	30 000,00	600 000,00	-570 000,00
17400008	Leningen van IGS	-576 018,10	115 203,62	576 018,10	-460 814,48
21000000	Kosten van onderzoek en ontwikkeling	302 047,91	302 047,91		302 047,91
21000009	Kosten van onderzoek en ontwikkeling - afschrijvingen	-302 047,91		302 047,91	-302 047,91
21000100	Kosten van onderzoek en ontwikkeling - Aanschaffingswaarde (98 798,90	98 798,90		98 798,90
21000109	Kosten van onderzoek en ontwikkeling - Aanschaffingswaarde	-98 798,90		98 798,90	-98 798,90
21100000	Concessies, octrooien, licenties, knowhow, merken en soortge	57 854,92	57 854,92		57 854,92
21100009	Concessies, octrooien, licenties, knowhow, merken en soortge	-26 886,92		35 414,85	-35 414,85
21400000	Plannen en studies	2 979 056,43	3 063 519,36		3 063 519,36
21400007	Plannen en studies - in uitvoering	293 198,51	338 954,16	48 186,58	290 767,58
21400009	Plannen en studies - afschrijvingen	-2 707 646,01		2 855 577,09	-2 855 577,09
22000000	Onbebouwde terreinen - gemeenschapsgoederen	6 641 450,87	7 051 671,71	165 765,71	6 885 906,00
22010000	Terreinen van gebouwen - gemeenschapsgoederen	7 537 426,23	7 537 426,23		7 537 426,23
22020000	Wegzate - gemeenschapsgoederen	7 843 654,17	7 843 654,17		7 843 654,17
22030000	Terreinen van waterlopen - gemeenschapsgoederen	188 317,71	188 317,71		188 317,71
22100000	Gebouwen - gemeenschapsgoederen	62 186 824,96	63 509 771,93	982,50	63 508 789,43
22100007	Gebouwen - gemeenschapsgoederen - in uitvoering	796 523,59	2 026 709,55	622 052,91	1 404 656,64
22100009	Gebouwen - gemeenschapsgoederen - afschrijvingen	-47 309 441,34		48 313 752,97	-48 313 752,97
22200000	Bebouwde terreinen - gemeenschapsgoederen	4 984 329,88	5 717 759,74	30,00	5 717 729,74
22200007	Bebouwde terreinen - gemeenschapsgoederen - in uitvoering	115 942,20	1 469 255,83	127 426,85	1 341 828,98
22200009	Bebouwde terreinen - gemeenschapsgoederen - afschrijvingen	-1 850 051,85	83,61	2 163 828,20	-2 163 744,59
22400000	Wegen	71 704 777,90	71 821 087,56	189,33	71 820 898,23
22400007	Wegen - in uitvoering	165 828,41	3 220 985,17	138 653,64	3 082 331,53
22400009	Wegen - afschrijvingen	-39 722 353,84		41 195 548,90	-41 195 548,90
22500000	Overige infrastructuur betreffende de wegen	1 689 915,23	1 781 401,68	3 479,96	1 777 921,72
22500009	Overige infrastructuur betreffende de wegen - afschrijvingen	-681 413,34		702 454,95	-702 454,95
22600000	Waterlopen en waterbekkens	12 464,33	12 464,33		12 464,33
22600009	Waterlopen en waterbekkens - afschrijvingen	-12 464,33		12 464,33	-12 464,33
22810000	Bouwwerken op wegzaten (vb Muur Winterstraat)	352 345,35	352 345,35		352 345,35
22810009	Bouwwerken op wegzaten (vb Muur Winterstraat) - Afschrijving	-74 316,28		84 993,41	-84 993,41
22890000	Overige onroerende infrastructuur	24 440 211,46	24 559 994,40		24 559 994,40
22890007	Overige onroerende infrastructuur - in uitvoering	18 223,47	124 026,41	119 782,94	4 243,47
22890009	Overige onroerende infrastructuur - afschrijvingen	-22 553 595,56		22 650 631,82	-22 650 631,82
22900000	Onbebouwde terreinen - bedrijfsmatige MVA	1 794 389,24	1 794 389,24		1 794 389,24
22910000	Gebouwen - bedrijfsmatige MVA	17 031 490,79	17 095 292,19	3 971,78	17 091 320,41
22910009	Gebouwen - bedrijfsmatige MVA - afschrijvingen	-10 317 245,29	3 971,78	10 844 990,88	-10 841 019,10
22920000	Bebouwde terreinen - bedrijfsmatige MVA	335 228,03	336 353,68		336 353,68
22920009	Bebouwde terreinen - bedrijfsmatige MVA - afschrijvingen	-289 491,24		293 137,49	-293 137,49
23000000	Installaties, machines en uitrusting - gemeenschapsgoederen	5 335 303,48	5 583 585,96	75 330,37	5 508 255,59
23000009	Installaties, machines en uitrusting - gemeenschapsgoederen	-4 337 080,77	5,09	4 553 736,95	-4 553 731,86
23500000	Installaties, machines en uitrusting - bedrijfsmatige MVA	2 219 584,44	2 313 229,48		2 313 229,48
23500009	Installaties, machines en uitrusting - bedrijfsmatige MVA -	-1 743 223,06		1 857 345,01	-1 857 345,01

-- AR --	AR-OMSCHRIJVING	31/12/2023	DEBET	CREDIT	31/12/24
24000000	Meubilair - gemeenschapsgoederen	1 380 881,60	1 457 805,15		1 457 805,15
24000009	Meubilair - gemeenschapsgoederen - afschrijvingen	-1 193 401,93	14,16	1 242 077,83	-1 242 063,67
24100000	Informaticamaterieel - gemeenschapsgoederen	2 786 431,13	3 083 533,98	741,44	3 082 792,54
24100009	Informaticamaterieel - gemeenschapsgoederen - afschrijvingen	-2 349 216,06		2 727 299,12	-2 727 299,12
24200000	Kantooruitrusting - gemeenschapsgoederen	15 617,33	21 976,29		21 976,29
24200009	Kantooruitrusting - gemeenschapsgoederen - afschrijvingen	-9 146,80		12 077,54	-12 077,54
24300000	Rollend materieel - gemeenschapsgoederen	5 555 953,62	5 743 738,11	30,00	5 743 708,11
24300009	Rollend materieel - gemeenschapsgoederen - afschrijvingen	-4 475 327,07		4 729 019,86	-4 729 019,86
24301000	Rollend materieel - fietsen, brom- en motorfietsen	6 792,99	6 792,99		6 792,99
24301009	Rollend materieel - fietsen, brom- en motorfietsen	-683,60		1 025,40	-1 025,40
24500000	Meubilair - bedrijfsmatige MVA	847 629,04	852 385,19	3 915,44	848 469,75
24500009	Meubilair - bedrijfsmatige MVA - afschrijvingen	-608 385,03		647 507,60	-647 507,60
24600000	Informaticamaterieel - bedrijfsmatige goederen	169 942,23	274 366,44	3 333,55	271 032,89
24600009	Informaticamaterieel - bedrijfsmatige goederen - afschrijvin	-133 687,19		185 511,62	-185 511,62
24800000	Rollend materieel - bedrijfsmatige MVA	1 606,20	1 606,20		1 606,20
24800009	Rollend materieel - bedrijfsmatige MVA - afschrijvingen	-1 606,20		1 606,20	-1 606,20
25000000	Terreinen en gebouwen in leasing of op grond van een soortge	4 570 569,32	5 333 564,21		5 333 564,21
25000009	Terreinen en gebouwen in leasing of op grond van een soortge	-2 001 533,54		2 212 139,23	-2 212 139,23
25210000	Informaticamaterieel in leasing of op grond van een soortgel	24 136,25	24 136,25		24 136,25
25210009	Informaticamaterieel in leasing of op grond van een soortgel	-16 090,84		24 136,25	-24 136,25
26000000	Terreinen - overige MVA	3 450 218,23	4 809 104,00	1 363 392,47	3 445 711,53
26010000	Terreinen van gebouwen - overige MVA	12 793,76	12 793,76		12 793,76
26100000	Gebouwen - overige MVA	417 470,45	421 381,04		421 381,04
26100007	Gebouwen - overige MVA - in uitvoering	1 404,87	3 910,59	3 910,59	
26100009	Gebouwen - overige MVA - afschrijvingen	-102 781,04		115 008,98	-115 008,98
26200000	Bebouwde terreinen - overige MVA	57 665,13	57 665,13		57 665,13
26200009	Bebouwde terreinen - overige MVA - afschrijvingen	-57 665,13		57 665,13	-57 665,13
26700000	Kunstwerken - niet erfgoed - overige MVA	150 592,82	150 592,82		150 592,82
26700009	Roerende goederen - overige materiële vaste activa - Geboekt	-22 213,71		29 743,35	-29 743,35
27500000	Roerend erfgoed	397 410,67	397 410,67		397 410,67
27510000	Kunstwerken	206 031,17	206 031,17		206 031,17
27510019	Kunstwerken - waardeverminderingen	-21 313,48		21 313,48	-21 313,48
28000000	Belangen in extern verzelfstandigde agentschappen - aanschaf	540 000,00	540 000,00		540 000,00
28090000	Belangen in en vorderingen op extern verzelfstandigde agents	-534 157,01		534 157,01	-534 157,01
28100000	Belangen in intergemeentelijke samenwerkingsverbanden en soo	20 896 982,22	21 048 807,66	179 138,88	20 869 668,78
28110000	Belangen in intergemeentelijke samenwerkingsverbanden en soo	-77 646,42	106 280,29	113 800,97	-7 520,68
28180000	Belangen in intergemeentelijke samenwerkingsverbanden en soo	6 729 385,83	6 729 385,83	455 187,43	6 274 198,40
28400000	Andere aandelen - aanschaffingswaarde	6 871 262,78	6 871 262,78		6 871 262,78
28410000	Andere aandelen - nog te storten bedragen (-)	-1 790 437,74		1 790 437,74	-1 790 437,74
28800000	Borgtochten betaald in contanten	17 960,00	17 960,00		17 960,00
29030004	Vorderingen wegens toegestane leningen - nominale waarde - L	11 342 528,35	13 440 220,51	1 801 383,45	11 638 837,06
29030009	Vorderingen wegens toegestane leningen - nominale waarde - L	929 080,00	929 080,00		929 080,00
29036009	Vorderingen wegens toegestane leningen - nominale waarde - T	38 500,00	38 500,00	5 500,00	33 000,00
29037009	Vorderingen wegens toegestane leningen - nominale waarde - Leningen...	266 620,30	311 894,93	30 000,00	281 894,93
30000000	Grondstoffen, hulpstoffen, goederen in bewerking, gereed pro	10 634,24	10 692,54	3 950,29	6 742,25
40000000	Operationele vorderingen uit ruiltransacties - nominale waar	2 013 541,54	20 191 957,15	18 284 380,94	1 907 576,21
40001100	Operationele vorderingen uit ruiltransacties (Sociale dienst	108 636,83	540 416,28	440 867,19	99 549,09
40020010	Aflossingen toegestane leningen - nominale waarde	32 669,86	70 839,72	70 839,72	
40059999	Andere niet-operationele vorderingen uit ruiltransacties - n	18 164,98	27 254,86	27 089,88	164,98
40500000	Borgtochten betaald in contanten	800,00	800,00		800,00
40600010	voortuitbetalingen	11 236,81	152 765,37	48 108,79	104 656,58
40604000	Vooruitbetalingen verkoop openbare verlichting Iverlek	62 144,11	62 144,11		62 144,11
40700000	Operationele vorderingen uit ruiltransacties - dubieuze debi	119 779,53	260 713,73	119 779,53	140 934,20
40800000	Interne rekening-courant	5 816 415,65	10 679 892,18	7 775 584,89	2 904 307,29
40900000	Operationele vorderingen uit ruiltransacties - geboekte waar	-49 223,52	14 252,16	72 131,80	-57 879,64
41300000	Vorderingen uit fiscale opbrengsten	4 609 222,99	49 460 090,44	45 593 597,83	3 866 492,61
41350006	Vorderingen uit recuperatie van specifieke kosten van de soc	451,28	10 863,28	8 870,88	1 992,40
41350008	Vorderingen uit recuperatie van specifieke kosten van de soc	51 079,15	88 078,51	13 009,31	75 069,20
41350009	Vorderingen uit recuperatie van specifieke kosten van de soc	186,25	186,25	100,00	86,25
41530000	Vorderingen wegens werkingssubsidies	1 088 211,02	25 283 094,09	24 909 137,49	373 956,60
41600023	Andere operationele vorderingen uit niet-ruiltransacties - r	1 356 432,96	1 419 574,02	1 419 574,02	
41600024	Andere operationele vorderingen uit niet-ruiltransacties -		1 745 952,96		1 745 952,96
41610000	Diverse niet-operationele vorderingen uit niet-ruiltransacti		253 433,89	232 704,48	20 729,41
42200000	Leasingschulden en soortgelijke schulden in het kader van PP	-147 084,42	167 600,70	370 036,28	-202 435,58

-- AR --	AR-OMSCHRIJVING	31/12/2023	DEBIT	CREDIT	31/12/24
42210000	Andere leasingsschulden en soortgelijke schulden	-80 459,53	80 511,79	161 742,26	-81 230,47
42330000	Schulden aan kredietinstellingen aangegaan door het bestuur	-1 921 628,22	2 167 247,23	4 027 837,01	-1 860 589,78
42400000	Overige leningen	-71,60	118 128,82	118 203,77	-74,95
42400008	Andere leningen - Leningen van intergemeentelijke samenwerki	-115 203,62	115 203,62	230 407,24	-115 203,62
44000000	Leveranciers	-2 705 636,59	30 910 593,95	33 158 360,20	-2 247 766,25
44010000	Schuldeisers ingevolge sociale dienstverlening	-121 752,05	2 998 058,99	3 095 390,13	-97 331,14
44090001	ANDERE SCHULDEISERS-GENEESHEREN EN PARAMED.	-576,36	19 492,78	24 885,08	-5 392,30
44090002	ANDERE SCHULDEISERS-PEDICURE/KAPSTER	-2 408,28	29 950,78	33 125,63	-3 174,85
44400000	Te ontvangen facturen	-439 860,04	439 860,04	687 830,74	-247 970,70
44530000	Vervallen kapitaalaflossingen en vervallen intrest aan kredi	-21 118,22	2 968 523,96	2 984 345,73	-15 821,77
44540000	Vervallen kapitaalaflossingen en vervallen intrest voor over		78,54	30 078,54	-30 000,00
44600000	Te betalen toegestane leningen	-374 511,14	2 389 448,49	2 906 019,69	-516 571,20
44800000	Interne rekening-courant OCMW (61900000)	3 258 584,35	14 408 030,76	3 437 338,05	10 970 692,71
44800001	Interne rekening-courant OCMW (transfer losse boeking)	-9 075 000,00		13 875 000,00	-13 875 000,00
44910100	Voorschotten Diftar	-287 942,88	4 002 408,78	4 288 967,46	-286 558,68
44930000	Borgtochten te ontvangen in contanten	-3 000,00		3 000,00	-3 000,00
44930030	Waarborg mountainbiketocht (sport)	-625,00	3 750,00	4 375,00	-625,00
44931013	Wachtrekening waarborg kattenvallen (R.O.L.)	-280,00		280,00	-280,00
44990070	R/C Fluvius (Iverlek - OV)	-67 987,49		84 243,05	-84 243,05
45300000	Ingehouden voorheffing	-752 018,74	5 047 792,31	5 805 750,54	-757 958,23
45400000	Rijksdienst voor Sociale Zekerheid	-1 289 012,56	12 932 361,86	14 040 911,27	-1 108 549,41
45500000	Bezoldigingen	-40 593,03	46 452 435,35	46 499 462,58	-47 027,23
45900000	Andere sociale schulden	-26 778,52	8 451 542,43	8 482 640,02	-31 097,59
45900001	Andere sociale schulden (manuele correcties)	-197,01	1 148,51	1 148,51	
45900100	Andere sociale schulden ivm lonen	-3 470,62	1 821,17	5 291,79	-3 470,62
46000000	Voorzieningen voor pensioenen en soortgelijke verplichtingen	-1 824 456,88		2 191 235,60	-2 191 235,60
46000100	Voorzieningen voor pensioenen mandatarissen	-34 226,26	11 585,74	46 496,56	-34 910,82
46100000	Voorzieningen voor vakantiegeld	-1 584 694,21		1 756 933,05	-1 756 933,05
47500000	Te betalen btw	-3 965,24	379 260,06	385 951,79	-6 691,73
48100000	Operationele schulden inzake sociale dienstverlening ocmw	-4 104,39	661 528,64	673 291,41	-11 762,77
48300000	Ontvangen vooruitbetalingen op niet-ruiltransacties	-221,41	26 082 906,23	26 082 906,23	
48300001	Ontvangen vooruitbetalingen op niet-ruiltransacties (Stad Aa	-124,33	4 187,75	4 610,40	-422,65
48900000	Andere overige schulden uit niet-ruiltransacties	-266 487,87	7 674 990,70	8 130 658,64	-455 667,94
48900002	Wachtrekening waarborgen vast verblijf WZC	-7 627,16	39 597,04	45 690,90	-6 093,86
48900003	Wachtrekening waarborgen kort verblijf WZC		118 174,24	119 167,82	-993,58
48920000	wachtrekening gelden van derden	-313,37	79 242,11	80 053,05	-810,94
49430004	Vorderingen wegens toegestane leningen die binnen het jaar v	533 521,71	1 091 446,37	539 128,48	552 317,89
49436009	Vorderingen wegens toegestane leningen die binnen het jaar v	5 500,00	11 000,00	5 500,00	5 500,00
55000000	Kredietinstellingen	683 036,16	93 647 937,13	93 267 675,65	380 261,48
55000002	Kredietinstellingen - betaling in uitvoering		6 968 902,79	6 988 361,97	-19 459,18
55001000	Belfius (zichtrekening)	573 925,67	121 487 538,02	120 551 731,62	935 806,40
55001015	Belfius TRE@SURY Special	10 900 577,31	16 322 909,75	12 821 713,12	3 501 196,63
55001016	BELFIUS TRE@SURY+	1 000 000,00	15 314 795,89	12 754 438,77	2 560 357,12
55001200	Belfius	100,00	4 703 971,31	4 703 871,31	100,00
55001400	Belfius (HABK)	48 555,21	340 237,81	301 804,53	38 433,28
55002000	Kredietinstellingen - rekeningen courant	2 500,00	122 580,12	120 080,12	2 500,00
55003000	BNP Paribas Fortis (zichtrekening)	374 870,23	900 795,50	386 734,78	514 060,72
55003200	BNP Paribas Fortis (autoveiligheid)	2 878,08	10 378,08	3 503,80	6 874,28
55004000	zichtrekening	13 440,99	1 664 217,45	1 616 304,90	47 912,55
55004020	KBC KLINKER (zichtrekening)	38 253,32	182 117,57	175 674,42	6 443,15
55004100	KBC (lening 20 jaar)	663,52	663,52	663,52	
55004200	KBC (gunning 2009)	82,52	632,52	632,52	
55005000	Kredietinstellingen - rekeningen courant	8 485,44	16 970,88	16 970,88	
55006000	zichtrekening	7 043,89	169 070,48	140 879,25	28 191,23
55006570	Uitpas Stad Aarschot (BE58 0910 2226 6579)	93,00	598,38		598,38
55007000	Bank van De Post (zichtrekening)	49 818,48	2 540 620,03	2 540 620,03	
55008000	Belfius	303,37	611,56	303,37	308,19
57000000	Kassen	7 035,63	1 189 540,09	1 181 313,78	8 226,31
57000001	Kas (provisies)	21 000,00	25 481,94	23 777,29	1 704,65
57000110	Kas Lokaal dienstencentrum	166,93	9 565,07	9 336,17	228,90
57000130	Kas Animatieteam WZC	235,63	4 958,44	4 912,80	45,64
57000140	Kas Sociale dienst	800,00	55 845,40	55 045,40	800,00
57000150	Kas Serv Orleans	224,85	947,05	833,05	114,00
57001000	Gemeentekas	27 899,85	132 435,39	110 740,00	21 695,39

-- AR --	AR-OMSCHRIJVING	31/12/2023	DEBIT	CREDIT	31/12/24
57010001	Cash BZ ms	100,00	10 250,00	10 150,00	100,00
57010002	Cash BZ kdc	100,00	100,00	100,00	
57010003	Cash BZ ah	100,00	5 049,00	4 949,00	100,00
57010006	Cash BZ kvds	100,00	12 290,00	12 190,00	100,00
57010007	Cash BZ bi	100,00	960,40	860,40	100,00
57010008	Cash BZ eb	100,00	3 964,80	3 864,80	100,00
57010009	Cash BZ cvr	100,00	3 199,00	3 099,00	100,00
57010012	Cash BZ kvk	100,00	8 883,00	8 783,00	100,00
57010013	Cash BZ id	100,00	150,00	50,00	100,00
57010015	Cash BZ lp		989,00	889,00	100,00
57010016	Cash BZ av		913,00	813,00	100,00
57010017	Cash BZ jobstudent		2 205,00	2 105,00	100,00
57020001	Cash onthaal gr	100,00	2 590,00	2 490,00	100,00
57020004	Cash onthaal ie	100,00	100,00		100,00
57020005	Cash onthaal cs	100,00	2 423,74	2 323,74	100,00
57020006	Cash onthaal np	100,00	1 845,00	1 745,00	100,00
57020009	Cash onthaal tb		1 260,00	1 160,00	100,00
57030001	Cash ROL ej	100,00	685,00	585,00	100,00
57030002	Cash ROL nv	100,00	331,50	231,50	100,00
57030004	Cash ROL kn	100,00	100,00		100,00
57030007	Cash ROL mvp	100,00	387,00	287,00	100,00
57030008	Cash ROL lvdv		100,00		100,00
57080001	Cash HABK jc	100,00	259,00	159,00	100,00
57080003	Cash HABK sdv	100,00	187,00	87,00	100,00
57090001	Cash TOER wv	100,00	1 329,50	1 229,50	100,00
57090002	Cash TOER av	100,00	654,00	554,00	100,00
57090003	Cash TOER cj	100,00	1 102,75	1 002,75	100,00
57090004	Cash TOER jdc	100,00	1 263,15	1 163,15	100,00
57090005	Cash TOER mju	100,00	100,00		100,00
57090018	Cash TOER vrijwilliger	100,00	4 811,15	4 711,15	100,00
58000010	Interne overboekingen - KNOP TRANSFER OCMW !!!		387 346,52	387 339,07	7,45
60000000	Aankopen van grondstoffen	2 001,36	7 623,83	4,70	7 619,13
60001000	Aankoop voedingswaren	558 715,48	669 814,79	79 898,12	589 916,67
60001200	Aankoop dranken	103 746,40	92 261,45	111,99	92 149,46
60001800	Kleine benodigdheden-klein keukenmaterieel	22 856,03	14 348,17		14 348,17
60002000	Aankoop geneesmiddelen	1 264,08	789,95		789,95
60002009	Farmac.prod.en geneesmiddelen voor verbruik	120 894,47	74 521,76	6 419,60	68 102,16
60002019	Farmac.prod.en geneesmiddelen voor verbruik-courant-huisapotheek	6 483,49	716,47	90,79	625,68
60002109	And.med.,paramed.en verzorgingsben.-klein medisch materiaal	6 447,79	4 116,04		4 116,04
60003000	Aankoop luiers en incontinentiemateriaal	45 057,75	50 741,02	2 259,64	48 481,38
60004000	aankoop van didactisch materiaal	187 951,93	201 105,94	1 749,42	199 356,52
60010000	Aankoop technisch materiaal	24 369,28	21 258,11	275,21	20 982,90
60010010	Aankoop technisch materiaal-afwasproducten	39 903,41	34 559,53	500,00	34 059,53
60010309	Aankoop technischmateriaal-wasproducten	1 769,55	995,02		995,02
60010400	Aankopen hygiëne-kleine toiletartikelen	33 474,62	27 016,28		27 016,28
60010500	Ander klein materiaal-uitrusting gebouw	10 960,25	14 995,05		14 995,05
60010600	Overige andere aankopen	7 500,99	9 849,66		9 849,66
60100000	Aankopen van hulpstoffen	3 371,20	581,50		581,50
60400000	Aankopen van roerende goederen bestemd voor verkoop	17 466,59	18 810,89		18 810,89
60800003	Recuperatie van kosten voor pedicure (-)	-980,32		949,00	-949,00
60800004	recuperatie van kosten voor KAPSTER	-905,76		888,48	-888,48
60900000	Voorraadwijzigingen van grondstoffen, hulpstoffen en handels	-7 528,40	3 950,29	58,30	3 891,99
61000000	Huur en huurlasten van onroerende goederen	208 539,99	237 289,48	0,50	237 288,98
61002000	Huur en huurlasten van gehuurde onroerende goederen (korte t	9 098,99	24 839,14	7 223,37	17 615,77
61002100	Terreinen en gebouwen-huur	96 336,88	96 336,84		96 336,84
61002200	Huur doorgangswoningen	52 905,00	67 200,00		67 200,00
61002300	Vergoeding terbeschikkingstelling assistentiewoningen Orleanshof	121 648,00	121 280,00		121 280,00
61002400	Huur LOI-woningen	8 765,99	10 853,31		10 853,31
61008000	Huur en huurlasten van gehuurde onroerende goederen (lange t	143 522,57	141 064,24		141 064,24
61029999	Overige vergoedingen voor het gebruik van onroerende goedere	15 212,64	15 772,20		15 772,20
61030010	Benodigdheden voor gebouwen	71 393,13	92 836,62	62,16	92 774,46
61030100	Prestaties van derden voor onderhoud en herstelling gebouwen	80 566,82	342 637,34	2 591,46	340 045,88
61030999	Overig onderhoud en herstel van gebouw	8 107,36	1 845,63		1 845,63
61035000	Onderhoud terreinen	12 696,83	34 963,01	1 011,35	33 951,66

-- AR --	AR-OMSCHRIJVING	31/12/2023	DEBIT	CREDIT	31/12/24
61035010	Benodigdheden voor aanleg en onderhoud van wegen	70 900,22	66 423,39		66 423,39
61035100	Prestaties van derden voor wegen en waterlopen (riolen, berm	247 310,55	371 886,29		371 886,29
61035130	Sneeuwopruiming en ijzelbestrijding		22 233,03		22 233,03
61100000	Elektriciteit	261 779,72	237 216,47	25 016,09	212 200,38
61101000	Elektriciteit - Maandelijke facturen	352 294,75	371 943,16	800,89	371 142,27
61110000	Gas	194 255,20	174 813,90	4 849,67	169 964,23
61120000	Stookolie	110 638,40	96 834,85		96 834,85
61130000	Water	110 189,08	132 750,05	12 352,07	120 397,98
61201000	Brandverzekering	37 697,48	38 234,05		38 234,05
61201400	Verzekeringen Alle risico's	469,55	1 618,03		1 618,03
61201500	Burgerlijke aansprakelijkheid	27 141,13	32 309,56	6 120,01	26 189,55
61201600	Verzekering voertuigen	34 487,43	36 577,80	2 320,28	34 257,52
61202000	Verzekering apparatuur-computers	2 973,80	3 292,95		3 292,95
61209999	Overige verzekeringen	3 074,46	3 074,46		3 074,46
61300000	Andere diensten en leveringen (inningskosten personenbelasti	174 470,09	142 738,50	1,12	142 737,38
61300010	Vergoedingen prestaties dokters	21 365,57	21 528,44		21 528,44
61300011	vergoedingen prestaties pedicure	16 339,47	16 542,95	477,00	16 065,95
61300012	vergoedingen prestaties KAPSTER	15 095,97	14 560,00		14 560,00
61310010	Erelonen en vergoedingen notarissen, deurwaarders, advocaten	177 976,47	210 809,98	5 730,85	205 079,13
61310011	Overige vergoed.& rechten-Schuldbemiddeling	14 520,00	15 125,00	605,00	14 520,00
61310020	Erelonen en vergoedingen consultancy	269 795,23	227 881,08	2 150,65	225 730,43
61310040	Erelonen en vergoedingen commissies, jury & adviesraden	5 830,28	10 893,16	254,95	10 638,21
61310050	Erelonen en vergoedingen auteursrechten	4 040,39	9 047,32		9 047,32
61310060	Erelonen en vergoedingen voor optredens, lesgevers, gidsen,	34 652,54	49 846,70		49 846,70
61310062	Overige externe diensten-labo-ontledingen	1 866,99	2 084,88		2 084,88
61310080	Vergoedingen prestaties weddecentrale	121 590,04	128 297,66	11 355,27	116 942,39
61310090	Erelonen en vergoedingen financieel beheer	734,43	610,42	4,99	605,43
61310110	vrijwilligersvergoedingen	41 533,58	58 540,62		58 540,62
61311000	Dienstverplaatsingen	22 534,21	82 340,76	18 937,74	63 403,02
61314140	JURYLEDEN: Vacatietoelage	3 671,79	2 340,42		2 340,42
61319999	Andere erelonen en vergoedingen	881 100,68	901 181,52	34 354,00	866 827,52
61340050	Erelonen en vergoedingen coördinerend geneesheer	33 112,10	34 425,00		34 425,00
61340051	Vergoeding zelfstandige verlegkundigen	1 200,00	600,00		600,00
61340052	Erelonen en vergoedingen coördinerend apotheker	14 030,00	16 200,00		16 200,00
61350010	Uitgegeven keuken	4 288,95	5 938,21	11,24	5 926,97
61350020	Uitgegeven was en linnen	2 018,13	1 918,84		1 918,84
61350021	Uitgegeven was en linnen-patiënten-verpleging	45 951,95	55 010,41		55 010,41
61350022	Uitgegeven was en linnen-werkkledij	20 217,38	20 548,82		20 548,82
61399999	Andere erelonen en vergoedingen voor prestaties van derden	4 336 880,87	4 631 653,81	456 309,93	4 175 343,88
61410010	Kantoorbenodigdheden	36 534,23	59 359,68	1 317,30	58 042,38
61410020	Documentatie en abonnementen	37 141,64	34 699,06		34 699,06
61410030	Post- en frankeringskosten	70 204,72	93 718,65	65,04	93 653,61
61410040	Communicatiekosten telefoon en internet	65 085,10	77 447,19	339,26	77 107,93
61410041	Telefoon-abonnement-TEL.D.	8 155,88	5 221,79		5 221,79
61410060	Administratief drukwerk en kopierkosten	3 691,82	56 280,98	4 288,80	51 992,18
61410070	Administratieve kosten (mtc, 2e pijler, lonen, pb ÷)	294,86	286,02		286,02
61410099	Wettelijke formaliteiten	1 610,00	2 690,00		2 690,00
61412000	Huur meubilair en bureaumateriaal	60 331,13	52 353,86		52 353,86
61413000	Onderhoud meubilair en bureaumateriaal	181,50			
61418000	Onderhoudscontracten meubilair en bureaumateriaal	23 381,22	25 507,19		25 507,19
61419000	Kosten van verkoop		16 597,94		16 597,94
61420010	Aankoop klein hard- en softwaremateriaal	202 312,27	264 907,69	31 626,26	233 281,43
61422000	Huur computermaterieel	22 831,61	54 901,20	10 255,81	44 645,39
61423000	Onderhoud computermaterieel	36,80			
61428000	Onderhoudscontracten computermaterieel	165 304,93	173 081,53	5 093,39	167 988,14
61428090	aankoop en onderhoud software	348 467,31	386 257,27	20 315,47	365 941,80
61429999	Overige informaticakosten	25 962,28	15 103,48		15 103,48
61430010	Representatie- en receptiekosten & kosten onthaal	149 083,18	166 025,82	15,00	166 010,82
61430030	Relatiegeschenken	8 596,48	14 496,69	5,15	14 491,54
61430040	Restaurantkosten	1 889,88	464,30		464,30
61430050	Reis- en verblijfkosten	18 530,57	19 899,59		19 899,59
61430070	Publiciteit, advertenties & info	38 970,37	45 482,93	1 500,00	43 982,93
61430080	personeelsattenties en -acties	12 707,17	15 210,39		15 210,39
61438000	onderhoudscontracten oproepsysteem	3 000,39	2 996,50		2 996,50

-- AR --	AR-OMSCHRIJVING	31/12/2023	DEBET	CREDIT	31/12/24
61490000	Overige administratie- en kantoorkosten	32 404,36	49 221,02		49 221,02
61499506	tweede pensioenpijler administratiekosten	1 739,30	872,19	9,67	862,52
61500010	Aankoop klein materieel	47 079,14	63 309,10	107,62	63 201,48
61500030	Kosten van bewaking en veiligheid	233,32			
61500032	Kosten van oproepsysteem-andere prestaties	8 527,13	1 083,97		1 083,97
61500040	Controle- en keuringsorganismen technisch materieel	27 131,51	24 531,91		24 531,91
61500050	Vervoer	30 171,74	28 565,72		28 565,72
61500060	Lidmaatschappen	24 061,56	9 803,09	74,18	9 728,91
61500070	Kosten voor werving en selectie (exclusief erelonen voor jur	56 845,64	25 343,31		25 343,31
61500100	Opleidingskosten	94 798,85	84 999,86	1 216,75	83 783,11
61500110	Kosten werkkleding	50 910,82	47 112,07		47 112,07
61500113	Kosten werkkledij-aankoop-onderhoud	101 211,62	51 912,49		51 912,49
61500130	Drukwerk voor exploitatie	29 796,58	24 879,06		24 879,06
61500160	toegangs- en organisatiekosten activiteiten	454 941,82	632 404,25	3 268,13	629 136,12
61502000	Huur technische materieel	48 503,27	49 333,03		49 333,03
61502001	Andere diensten en leveringen	35 705,46	48 200,14	5 946,32	42 253,82
61502003	Niet-medische inst.,machines en uitr.-huur mach.&uitrust-onderhoud	6 694,21	6 887,11	192,90	6 694,21
61502019	Niet-medische inst.,machines en uitr.-huur linnen-verpleging	58 993,04	60 761,36		60 761,36
61502023	Niet-medische inst.,machines en uitr.-huur-onderhoud	2 271,74	2 302,15		2 302,15
61502100	Huur machines		4 716,58		4 716,58
61503000	Onderhoud en herstelling technisch materieel	72 179,10	72 752,48	1 176,64	71 575,84
61503001	Andere kosten onderhoud en herstelling niet medische installaties,m...	3 945,49	12 853,73	192,39	12 661,34
61503200	And. kosten ond. en herst.-liften	5 198,20	12 298,18		12 298,18
61503300	And. kosten ond. en herst. niet-med.inst., mach.en uitr.-verwarm.in...		756,25		756,25
61503500	Onderhoud en herstellingen-keukentoestellen en inrichting	19 109,13	17 337,94		17 337,94
61503600	And. kosten ond. en herst.-diversen	1 816,08	972,84		972,84
61503700	Andere kosten onderhoud tuinen en parken	105,81	317,64		317,64
61507000	Gebruiksvergoeding dienstencentrum Ten Drossaarde 1	560 840,64	553 332,39		553 332,39
61508000	Onderhoudscontracten technisch materieel	1 643,67	1 755,74		1 755,74
61508200	Ond.contr. niet-med.-liften	5 184,41	2 650,99		2 650,99
61508300	Ond.contr. niet-med.-verwarmingsinstall.	133 045,62	1 258,40		1 258,40
61508500	Ond.contr. niet-med.-diversen-onderhoud	4 249,64	12 864,02		12 864,02
61508600	Kosten voor contracten huisvuil- en containerophaling	55 138,40	59 982,56		59 982,56
61508700	Kosten van brandbeveiliging-onderh.kontr	23 699,21	11 482,26		11 482,26
61509000	door te factureren kosten aan vredegerecht	1 268,94	3 426,51		3 426,51
61509999	Door te factureren kosten (DTFK)		47 478,45		47 478,45
61511001	Uitstappen en excursies-animatie	3 396,90	4 361,40		4 361,40
61512001	Ontspanning-binnen-animatie	19 023,30	12 060,01	49,95	12 010,06
61513000	DIGITALE TV	11 867,08	12 663,96		12 663,96
61599999	Overige exploitatiekosten	534 553,36	430 761,94	128,14	430 633,80
61600010	Aankoop benodigheden voor voertuigen	16 295,19	7 363,62	98,94	7 264,68
61600030	Controle- en keuringskosten voertuigen	320,60	346,81		346,81
61600040	Olie en brandstof voor voertuigen	134 358,09	120 731,40	1 236,72	119 494,68
61602000	Huur voertuigen	27 559,00	20 975,18	71,30	20 903,88
61603000	Onderhoud en herstelling voertuigen	126 652,27	194 637,80		194 637,80
61609999	Overige kosten wagenpark	7 349,85	6 529,89	25,62	6 504,27
61700000	Uitzendkrachten	315 467,07	189 621,27	582,30	189 038,97
61900000	Facturering tussen gemeente en OCMW	52 897,77	63 476,53		63 476,53
62000000	Wedden van de gemeentemandarissen	65 353,59	67 602,03	54,30	67 547,73
62001000	Presentiegelden raadsleden	35 084,02	34 820,73		34 820,73
62004053	Raadsleden: Presentiegelden	91 386,71	78 681,80		78 681,80
62004054	Bezoldigingen : Burgemeester en schepenen	394 462,93	429 350,76	10 475,44	418 875,32
62006000	Burgemeester en schepenen: Eindejaarstoelage	22 547,84	22 188,02		22 188,02
62006006	Vakantiegeld : Burgemeester en schepenen	18 733,46	21 420,11		21 420,11
62010100	Bezoldigingen en rechtstreekse sociale voordelen - vastbenoemd personeel	47 569,34	48 982,68	52,26	48 930,42
62010109	Bezold.en rechtstr.soc.voord.-vast-onderh-personeel	47 178,55	30 079,01		30 079,01
62010200	Bezold.en rechtstr.soc.voord.-vast administratief personeel	605 185,99	511 050,70	23 897,11	487 153,59
62010300	Bezold.en rechtstr.soc.voord.-vast-verpl.en verzorgend personeel	41 731,06	43 063,51	57,62	43 005,89
62010309	Bezold.en rechtstr.soc.voord.-vast-verpl.en verzorgend personeel	642 556,35	603 009,27	3 964,30	599 044,97
62010400	Bezold.en rechtstr.soc.voord.-vast-maatsch.werk(st)ers	636 097,11	662 086,37	634,60	661 451,77
62010501	Bezold.en rechtstr.soc.voord.-vast-param.pers.-ergo,animatie	201 199,14	272 031,92	178,84	271 853,08
62010509	Bezold.en rechtstr.soc.voord.-vast-param.pers.-kiné	71 090,67	78 770,99	66,29	78 704,70
62014000	Bezoldigingen : Statutair	4 751 517,56	4 764 471,72	11 178,87	4 753 292,85
62016000	ADMIN/LOG vast: T-Eindejaarstoelage	285 152,24	284 909,31		284 909,31

-- AR --	AR-OMSCHRIJVING	31/12/2023	DEBET	CREDIT	31/12/24
62016006	Vakantiegeld : Statutair	376 074,91	374 672,29		374 672,29
62020100	Bezold. en rechtstr.soc.voord.-niet vast-loontr.personeel	172 083,93	217 619,31	14 340,03	203 279,28
62020109	Bezold.en rechtstr.soc.voord.-niet vast-onderh.personeel	645 602,29	780 242,41	59 175,57	721 066,84
62020146	Bezold.en rechtstr.soc.voord.-niet vast-poetsdienst-logistieke hulp	428 346,86	369 273,98	35 128,65	334 145,33
62020200	Bezold.en rechtstr.soc.voord.-niet vast-administratief personeel	461 252,49	632 301,55	58 449,64	573 851,91
62020205	Bezold.en rechtstr.soc.voord.-niet vast-adm.pers.	110 713,30	130 415,11	9 108,90	121 306,21
62020207	Bezold.en rechtstr.soc.voord.-niet vast-adm.pers.-keuken	45 467,27	58 161,45	4 069,93	54 091,52
62020300	Bezold.en rechtstr.soc.voord.-niet vast-verpl.-en verz.pers.	1 154 697,24	1 308 255,70	86 893,43	1 221 362,27
62020309	Bezold.en rechtstr.soc.voord.-niet vast-verpl.-en verz.pers.	3 399 878,53	3 692 091,22	269 673,35	3 422 417,87
62020400	Bezold.en rechtstr.soc.voord.-niet vast-maatsch.werk(st)ers	115 771,50	199 473,63	13 492,86	185 980,77
62020501	Bezold.en rechtstr.soc.voord.-niet vast-param.pers.-ergo, animatie	233 678,87	228 166,12	11 119,46	217 046,66
62020509	Bezold.en rechtstr.soc.voord.-niet vast-param.pers.-kiné	78 818,83	83 401,19	8 560,44	74 840,75
62020607	Bezold.en rechtstr.soc.voord.-niet vast-keukenpersoneel	701 953,44	741 677,46	57 803,74	683 873,72
62020909	Bezold.en rechtstr.soc.voord.-niet vast-pedicure&haartooi	33 232,11	42 021,70	2 871,37	39 150,33
62034000	Bezoldingen : Contractueel	5 008 480,44	5 441 589,54	9 130,29	5 432 459,25
62036000	ADMIN/LOG contract: T-Eindejaarstoelage	357 808,62	387 190,24	4,92	387 185,32
62036006	Vakantiegeld : Contractueel	380 512,13	441 559,32	34,07	441 525,25
62042000	Bezold.en rechstr.soc.voord-art 60\$7	71 539,66	128 623,85	8 992,02	119 631,83
62042001	Bezold.en rechtstr.soc.voord.-art.60 \$7 - tegenboeken leefloon	-57 784,43		93 538,19	-93 538,19
62070000	Bezoldingen onderwijzend personeel ten laste van het bestu	175 962,44	237 273,87		237 273,87
62080000	Bezoldingen onderwijzend personeel ten laste van andere ov	7 352 097,44	15 000 356,13	7 585 231,92	7 415 124,21
62104054	Pensioenbijdrage werkgever : Burgemeester en schepenen	26 601,66	21 598,63		21 598,63
62110100	Werkgeversbijdr.RSZ-vast-technisch personeel	6 646,53	6 829,00		6 829,00
62110109	Werkgeversbijdragen RSZ-vast-onderh.personeel	5 476,46	4 021,37		4 021,37
62110200	Werkgeversbijdr.RSZ-vast-administratief personeel	79 222,43	72 486,72	2 947,19	69 539,53
62110300	Werkgeversbijdr.RSZ-vast-verpl.en verz.personeel	5 633,77	6 005,66		6 005,66
62110309	Werkgeversbijdragen RSZ-vast-verpl.en vezorg.personeel	83 769,77	87 348,38	1 350,74	85 997,64
62110400	Werkgeversbijdr.RSZ-vast-maatsch.werk(st)ers	86 442,60	92 335,11		92 335,11
62110501	Werkgeversbijdragen RSZ-vast-param.pers.-ergo,animatie	25 971,72	36 558,37		36 558,37
62110509	Werkgeversbijdragen RSZ-vast-param.pers.-kiné	9 611,30	11 845,09		11 845,09
62111100	Werkgeversbijdragen Pensioenen - vast technisch personeel	13 891,40	14 737,96		14 737,96
62111109	Werkgeversbijdragen Pensioenen - vast onderh. personeel	12 096,75	8 842,79		8 842,79
62111200	Werkgeversbijdragen Pensioenen - vast administratief personeel	168 961,35	150 303,42	6 568,48	143 734,94
62111300	Werkgeversbijdragen Pensioenen - vast-verpl.en verz. personeel	12 240,57	12 986,44		12 986,44
62111309	Werkgeversbijdragen Pensioenen - vast-verpl. en verzorg. personeel	184 548,06	161 789,72		161 789,72
62111400	Werkgeversbijdragen Pensioenen - vast maatsch.werk(st)ers	187 447,26	200 212,82		200 212,82
62111501	Werkgeversbijdragen Pensioenen - vast-param.pers.-ergo, animatie	56 778,52	79 487,97		79 487,97
62111509	Werkgeversbijdragen Pensioenen - vast-param.pers.-kiné	20 999,45	22 359,24		22 359,24
62114000	RSZ-bijdrage werkgever : Statutair	731 913,73	732 727,08	759,65	731 967,43
62116000	ADMIN/LOG vast: RSZ-bijdrage werkgever op T-Eindejaarstoelag	20 408,62	20 085,42		20 085,42
62119561	Pensioenbijdrage werkgever : Statutair	1 568 839,95	1 621 973,59	1 698,64	1 620 274,95
62120100	Werkgeversbijdragen RSZ-niet vast-loontr.personeel	49 832,75	64 184,29	4 371,48	59 812,81
62120109	Werkgeversbijdragen RSZ-niet vast-onderh.personeel	177 415,84	220 907,56	18 140,96	202 766,60
62120146	Werkgeversbijdr.RSZ-niet vast-Poetsdienst-logistieke hulp	114 163,99	104 047,00	10 831,42	93 215,58
62120200	Werkgeversbijdr.RSZ-niet vast-administratief personeel	130 788,87	183 140,78	18 025,47	165 115,31
62120205	Werkgeversbijdragen RSZ-niet vast-adm.personeel	30 940,73	38 092,17	2 818,28	35 273,89
62120207	Werkgeversbijdragen RSZ-niet vast-adm.personeel-keuken	11 760,50	17 219,98	1 259,23	15 960,75
62120300	Werkgeversbijdr.RSZ-niet vast-verpl.en verz.personeel	322 273,79	375 443,61	26 856,05	348 587,56
62120309	Werkgeversbijdragen RSZ-niet vast-verpl.en verz.personeel	938 766,57	1 054 451,73	82 972,42	971 479,31
62120400	Werkgeversbijdr.RSZ-niet vast-maatsch.werk(st)ers	31 916,17	57 823,66	4 134,37	53 689,29
62120501	Werkgeversbijdragen RSZ-niet vast-param.pers.-ergo,animatie	65 309,88	64 022,66	3 474,75	60 547,91
62120509	Werkgeversbijdragen RSZ-niet vast-param.pers.-kiné	21 710,48	23 212,67	2 648,60	20 564,07
62120607	Werkgeversbijdragen RSZ-niet vast-keukenpersoneel	186 122,06	207 760,87	17 663,27	190 097,60
62120909	Werkgeversbijdragen RSZ- niet vast-pedicure&haartooi	8 974,26	12 186,49	888,41	11 298,08
62129309	Vlaamse Ondersteuningspremie (VOP) - niet vast-verpl.en verz.personeel (-)	-21 569,95			
62134000	RSZ-bijdrage en pensioenbijdrage werkgever : contractueel	1 496 946,09	1 631 352,06	1 419,02	1 629 933,04
62136000	ADMIN/LOG contract: RSZ-bijdrage werkgever op T-Eindejaarsto	110 736,63	119 770,10	0,07	119 770,03
62136006	RSZ-bijdrage werkgever: vakantiegeld	4 731,02	9 463,49		9 463,49
62142000	Werkgeversbijdr. RSZ bezoldingen art 60\$7	21 471,20	37 442,07	2 782,14	34 659,93
62180000	Werkgeversbijdragen wettelijke verzekeringen - onderwijzend		555 199,40		555 199,40
62199565	ADMIN/LOG vast: responsabiliseringsbijdrage pensioenen	864 277,33	1 430 057,24	10 483,22	1 419 574,02
62211000	Werkgeversbijdragen voor bovenwettelijke verzekeringen - hospitalis...	5 201,18	5 392,04	458,64	4 933,40
62211100	Werkgeversbijdragen voor bovenwettelijke verzekeringen GSD-V - vast...	2 957,43	2 936,69		2 936,69
62221000	Werkgeversbijdragen voor bovenwettelijke verzekeringen - hospitalis...	16 377,94	18 088,33	993,84	17 094,49

-- AR --	AR-OMSCHRIJVING	31/12/2023	DEBIT	CREDIT	31/12/24
62221100	Werkgeversbijdragen voor bovenwettelijke verzekeringen GSD-V - niet...	10 466,15	11 578,35	0,08	11 578,27
62239506	tweede pensioenpijler netto : contractueel	360 512,64	401 028,49	19 115,52	381 912,97
62239507	tweede pensioenpijler solidariteitsbijdrage : Contractueel	32 596,43	36 170,51	1 721,05	34 449,46
62300010	Kosten voor verplaatsingen van en naar het werk	5 422,90	5 786,45		5 786,45
62300040	Andere vergoedingen voor het personeel	421 945,99	446 391,28		446 391,28
62310000	Bijdragen aan arbeidsgeneeskundige dienst	71 801,64	73 365,44	2 213,36	71 152,08
62310010	Bijdragen aan de gemeentelijke sociale dienst	21 867,36	15 653,30		15 653,30
62310030	Vakbondspremies	11 916,80	12 149,55		12 149,55
62310045	Ecocheques		6 959,02		6 959,02
62310050	Verzekering arbeidsongevallen	144 382,23	218 291,84	81 948,78	136 343,06
62310100	Verzek.arb.ong.en beroepsz.-loontr.personeel	6 139,75			
62310109	Verzek.arbeidsong.&beroepsz.-onderh.personeel	8 974,34			
62310146	Verzek.arb.ong.en beroepsz.-Poetsdienst-logistieke hulp	952,66			
62310148	Verzek.arb.ong.en beroepsz.-loontr.pers. -P.D.	6 224,74			
62310200	Verz.arb.ong.en beroepsz.personeel	13 029,95			
62310209	Verzek.arbeidsong.&beroepsz.-onderh.personeel bediende	333,15			
62310300	Verz.arb.ong.en beroepsz.-and.pers.kosten-verpl.en verz.pers.	5 353,12			
62310309	Verzek.arbeidsong.&beroepsz.-verpl.en verz.personeel	15 261,74			
62310400	Verzek.arb.ong.en beroepsz.-maatsch.werk(st)ers	2 770,28			
62310501	Verzek.arbeidsong.&beroepsz.-param.pers.-ergo,animatie	1 445,10			
62310509	Verzek.arbeidsong.&beroepsz.-param.pers.-kiné	545,14			
62310607	Verzek.arbeidsong.&beroepsz.-keukenpersoneel	10 680,94			
62310700	Verz.arb.ong.en beroepsz.personeel arbeiders	11 460,81	53 634,07	22 368,69	31 265,38
62310800	Verz.arb.ong.en beroepsz.personeel bedienden	15 749,91	63 280,38	24 474,04	38 806,34
62310909	Verzek.arbeidsong.&beroepsz.-pedicure&haartooi	982,96			
62314024	Fietsvergoeding	29 257,57	38 654,23		38 654,23
62320000	Bijdragen aan arbeidsgeneeskundige dienst - overige personeelskosten	50 541,72	44 960,95		44 960,95
62360000	Vakbondspremies - Andere personeelskosten	3 962,57	4 078,95		4 078,95
62360046	Vakbondspremie-P.D.-Logistieke hulp	93,10	46,55		46,55
62360048	Vakbondspremie-P.D.	744,80	558,60		558,60
62360109	Vakbondspremie-onderh.pers.	977,55	1 024,10		1 024,10
62360205	Vakbondspremie-adm.pers.	203,66	226,93		226,93
62360309	Vakbondspremie-verpl.en verz.pers.	3 374,87	3 514,52		3 514,52
62360501	Vakbondspremie-param.pers.ergo	418,95	418,95		418,95
62360509	Vakbondspremie-param.pers.-kiné	139,65	139,65		139,65
62360607	Vakbondspremie-keukenpers.	931,00	837,90		837,90
62360909	Vakbondspremie-pedicure&haartooi	46,55	46,55		46,55
62371000	Maaltijdcheques	264 263,87	262 848,63		262 848,63
62371007	Maaltijdcheques-centrale keuken	473,56			
62371046	Maaltijdcheques-P.D.-Logistieke hulp	58,73			
62371048	Maaltijdcheques-P.D.	22 975,52	22 881,25		22 881,25
62390000	Overige andere personeelskosten-Fietsvergoeding	16 805,76	27 217,96	4 504,03	22 713,93
62390007	Overige andere personeelskosten-C.K.-Fietsvergoeding	1 397,26	2 439,63	455,14	1 984,49
62390048	Overige andere personeelskosten-P.D.-Fietsvergoeding	1 035,67	1 534,36	1 437,97	96,39
62391000	Overige and.pers.k.-Abonn.openbaar vervoer	5 562,70	13 034,35	8 246,88	4 787,47
62399999	Overige personeelskosten	37 895,04	111 895,04	74 895,04	37 000,00
62400000	Pensioenen politiek personeel - gepensioneerd schepenen en burgemeesters	33 611,17	34 625,75		34 625,75
62404000	Pensioenen voormalige burgemeesters en schepenen	294 875,84	302 414,11	633,57	301 780,54
63010000	Afschrijvingen op imMVA	18 446,58	22 397,32		22 397,32
63010010	Afschrijvingen op immateriële vaste activa (oprichtingskoste	132 556,86	134 061,69		134 061,69
63020000	Afschrijvingen op MVA	4 616 242,83	4 795 287,98	102,86	4 795 185,12
63400000	Waardevermindering op vorderingen op korte termijn - toevoeg	1 109,56	22 908,28		22 908,28
63410000	Waardevermindering op vorderingen op korte termijn - terugne			14 252,16	-14 252,16
63500000	Voorzieningen voor pensioenen en soortgelijke verplichtingen	3 956 182,70	2 754 640,97		2 754 640,97
63500001	Voorziening responsabiliseringsbijdrage		8 953 642,00		8 953 642,00
63510000	Voorzieningen voor pensioenen en soortgelijke verplichtingen	-1 387 818,23		427 582,14	-427 582,14
63510001	Voorziening responsabiliseringsbijdrage terugneming (-)			1 431 101,00	-1 431 101,00
63600000	Voorzieningen voor vakantiegeld - toevoeging	54 892,69	172 238,84		172 238,84
64000000	Onroerende voorheffing	26 186,57	91 912,06	12 287,09	79 624,97
64000010	Roerende voorheffing	262,32	26 132,77		26 132,77
64000030	Milieubelasting	4 052,13	362,89		362,89
64000050	Belastingen op polders en wateringen	26 046,37	3 190,55		3 190,55
64000060	Taksen op overheidsdocumenten & retributies	-415,00			
64000070	Taksen eetwarenspectie	1 330,45	1 107,76		1 107,76

-- AR --	AR-OMSCHRIJVING	31/12/2023	DEBIT	CREDIT	31/12/24
64000090	Belastingen en taken op rollend materieel	3 450,00	2 350,00		2 350,00
64000110	Accijnzen	1 335,02	946,78		946,78
64000120	Boeten		350,00		350,00
64200000	Minderwaarde op realisatie van operationele vorderingen	18 736,99	70 403,80	18 204,77	52 199,03
64300000	Vergoeding schadegevallen	3 798,40	89 933,92		89 933,92
64301000	Tussenkost in exploitatiekosten	2 341,80			
64600000	Betalingsverschillen	31,20	9,27	0,01	9,26
64799999	Overige diverse operationele kosten	857,25			
64800200	Toekenning leefloon aan een niet Belgische gerechtigde die niet ing...	483 072,43	594 624,31		594 624,31
64801100	Toekenn.leeflooncaan begunst.volgens de basisregeling (55%)	1 469 751,79	1 538 161,68	1 114,00	1 537 047,68
64802200	Toekenn.leefloon aan dakloze begunstigen(100%)+onderhoudsgeld(100%)	114 317,30	112 329,53		112 329,53
64802300	Installatiepremie leefloongerechtigde(100%)	44 862,91	31 138,14		31 138,14
64802400	Toekenn.sociala economie initiatief(100%)	22 963,40	50 630,35		50 630,35
64802500	Toekenn.tewerkstelling Art.60§7 (100%)	34 821,03	42 907,84		42 907,84
64803000	Gesubsidieerde fin.tussenkost int ewerkstellingsprojecten(100%)	1 761,54			
64810000	Toekenning dienstverlening in speciën	32 395,63	34 179,76	1 118,44	33 061,32
64810001	Steun in speciën-toeslag voor huisbrandolie	65 679,81	41 001,08		41 001,08
64810002	Minimale levering aardgas	7 105,62	4 842,59		4 842,59
64810003	Installatiepremie andere	29 765,32	44 904,74	1 714,29	43 190,45
64810004	Steun in speciën	1 867,38	17 380,55	280,00	17 100,55
64810005	Steun verblijfskosten eigen instellingen	17 145,35	11 178,15		11 178,15
64810007	Steun federaal energiefonds	43 497,40	21 494,90	85,96	21 408,94
64810800	Kosten socio-culturele participatie	21 029,97	28 358,01	933,00	27 425,01
64811000	Steun in speciën-nutvoorzieningen noodwoningen	6 360,68	3 633,36	841,57	2 791,79
64821100	Verblijfskosten bejaarden in andere rusthuizen	137 282,35	119 303,00		119 303,00
64821300	Plaatsingskosten in onthaalhuizen	4 941,40	54,23	54,23	
64822200	Tegemoetkoming en bijdrage in de huur	12 729,17	14 349,90		14 349,90
64822300	Kosten medische verzorging	1 963,41	1 385,02		1 385,02
64822600	Bijdrage voor begrafeniskosten	16 495,82	36 404,14		36 404,14
64823100	Tegemoetkoming als steunverlenend centrum ten gunste van buitenland...	650 776,00	645 961,25	1 288,46	644 672,79
64823110	Tegemoetkoming als steunverlenend centrum aan buitenlandse behoefte...	127 980,89	183 532,43	612,94	182 919,49
64823130	Tegemoetkoming als steunverlenend centrum voor vluchtelingen lokaal...	6 081,44	5 000,32	423,12	4 577,20
64823900	Bijdrage in huurwaarborg	37 525,09	35 699,36		35 699,36
64900001	Algemene werkingssubsidies - dotatie politiezone	5 009 847,69	5 622 928,50		5 622 928,50
64900002	Algemene werkingssubsidies - dotatie Hulpverleningszone Oost	1 270 565,44	1 455 562,48		1 455 562,48
64900003	Algemene werkingssubsidie - Kerkfabrieken	157 052,23	171 508,50	14 455,50	157 053,00
64910000	Algemene werkingssubsidies - nominatief	379 460,32	444 708,39		444 708,39
64920000	Algemene werkingssubsidies - reglement	16 559,19	20 239,23		20 239,23
64930000	Toegestane werkingssubsidies aan verenigingen	2 000,00			
64950000	Prijssubsidies	1 322 864,03	1 373 657,08	2 190,20	1 371 466,88
64960000	Specifieke werkingssubsidies - nominatief	445 824,35	430 642,53		430 642,53
64970000	Specifieke werkingssubsidies - reglement	240 901,81	239 867,13	8 010,39	231 856,74
64990000	Samenwerkingsovereenkomsten	40 647,74	117 019,87	23 838,15	93 181,72
64999999	Andere toegestane werkingssubsidies		1 681,62		1 681,62
65000000	Financiële kosten van leningen ten laste van het bestuur	765 914,40	1 003 311,28	398,65	1 002 912,63
65000002	Financiële kosten van thesauriebewijzen	302,50	302,50		302,50
65001000	Financiële kosten leasingschulden	15 753,55	11 506,40		11 506,40
65002000	Financiële kosten prefinancieringsleningen	15 536,74	6,94	2 853,56	-2 846,62
65700010	Debetintresten bankrekeningen	445,50			
65700020	Verwijlintresten, nalatigheidsintresten & dossierskosten	120,04	1 380,29	157,98	1 222,31
65700030	Bankkosten	77,87	1 715,87		1 715,87
65900010	Diverse financiële kosten	144,35	52,00		52,00
65900040	kosten Bancontact LDC	1 109,57	1 274,88		1 274,88
65999999	Overige diverse financiële kosten	10 706,43	10 480,49	725,70	9 754,79
66400000	Toegestane investeringsubsidies	251 386,01	594 854,90		594 854,90
69300000	Over te dragen overschot van het boekjaar	5 032 707,60			
69410000	Tussenkost in de financiële verplichtingen van het OCMW doo	3 373 861,52	4 351 679,51		4 351 679,51
70000000	Verkopen en dienstprestaties	-30 138,50	32 713,40	89 688,45	-56 975,05
70000091	Verkopen en dienstprestaties (papier & karton)	-236 519,90	1 510,00	252 346,34	-250 836,34
70000092	Verkopen en dienstprestaties	-2 872,50		716,00	-716,00
70000997	Diftar - Overlijden	-44,00	5 484,32	5 471,15	13,17
70000998	Overige opbrengsten diverse diensten	-264,92	18 811,42	18 882,31	-70,89
70000999	Opbrengsten uit andere verkopen	-1 288 214,48	280,00	1 313 878,42	-1 313 598,42
70008000	Verkopen van streekproducten	-70,00		12 834,50	-12 834,50

-- AR --	AR-OMSCHRIJVING	31/12/2023	DEBIT	CREDIT	31/12/24
70008010	Verkopen - personeelsprestaties (stadsgidsen, tolken)	-1 215,00		1 335,00	-1 335,00
70008020	Verkopen - bieren van de stadsbrouwerij	-7 782,63	2 542,95	9 274,03	-6 731,08
70050011	Opbrengsten maaltijden-derden	-1 747,50	7,30	3 359,20	-3 351,90
70050012	Opbrengsten maaltijden-buurtrestaurant	-105 799,92	689,60	126 706,25	-126 016,65
70050020	Opbrengsten uit bar/cafetaria	-42 783,26		42 410,35	-42 410,35
70050040	Verkopen en dienstprestaties (doorverkoop dranken)			4 199,80	-4 199,80
70050050	Verkopen en dienstprestaties (opbrengst verkoop goederen)	-21 374,50	80,00	24 901,05	-24 821,05
70100010	Ticketverkoop	-10 254,60	12,00	7 709,15	-7 697,15
70100020	Inschrijvingsgelden	-32 191,03	918,67	31 752,60	-30 833,93
70100030	Toegangsgelden	-6 518,80	125,20	7 195,60	-7 070,40
70200000	Opbrengsten uit prestaties	-501 930,26	2 342,08	504 500,43	-502 158,35
70200050	Naamplaatjes kerkhoven	-3 818,00		2 259,90	-2 259,90
70200090	Verkopen en dienstprestaties (retributie jacht- en wapenverg	-3 153,64		1 605,08	-1 605,08
70200093	Verkopen en dienstprestaties (prestaties voor werken aan nut	-14 691,92		14 691,92	-14 691,92
70200094	Verkopen en dienstprestaties (prestaties voor werken aan nut	-56 639,45		56 639,45	-56 639,45
70200096	Verkopen en dienstprestaties (retributie woonwagenvak Gijme	-9 290,32		8 201,49	-8 201,49
70200100	Retributie vergunningen individueel bezoldigd personenvervoer	-4 568,13	356,96	2 197,07	-1 840,11
70209997	Opbrengsten diverse via KAS/BC onthaal LDC	-29 481,85		35 330,02	-35 330,02
70209999	Opbrengsten uit andere prestaties	-16 699,90	1 419,70	18 680,20	-17 260,50
70250009	Opbrengsten prestaties liddaggelden	-183 856,00	256,00	193 072,00	-192 816,00
70250010	Opbrengsten residenten	-3 650 486,85	378 140,28	3 957 739,67	-3 579 599,39
70250011	Opbrengsten supplementen-haartooi	-23 495,42	53,82	27 285,43	-27 231,61
70250012	Opbrengsten supplementen-pedicure	-2 494,00	38,00	2 175,00	-2 137,00
70250013	Opbrengsten supplementen-patiënten vervoer	1 197,39	2 014,13	8,58	2 005,55
70250014	Opbrengsten supplementen-animatie	-410,00	15,00	710,00	-695,00
70250015	Opbrengsten supplementen-diversen	-1 982,16	70,91	3 383,48	-3 312,57
70250016	Opbrengsten aangerekende farmaceutische kosten	-65 911,24	2 369,59	67 140,53	-64 770,94
70250017	Opbrengsten aangerekende medische en paramedische kosten	-9 036,35	56,81	7 564,73	-7 507,92
70250018	Opbrengsten aangerekende medische kosten- labo	-2 089,51		2 152,84	-2 152,84
70250019	Opbrengsten aangerekende andere kosten-pampers	17 727,74	14 079,08	66,53	14 012,55
70250020	Opbrengsten mutualiteiten	-45 828,18	3,95	51 581,72	-51 577,77
70250021	Opbrengsten aangerekende andere kosten-pedicure	-13 131,00	18,00	13 842,00	-13 824,00
70250022	Opbrengsten aangerekende andere kosten-telefoon en draadloos oproepsysteem	-4 054,48	44,85	2 840,80	-2 795,95
70250023	Opbrengsten aangerekende andere kosten-kabeldistributie	-5 803,82	40,70	6 092,79	-6 052,09
70250025	Opbrengsten aangerekende andere kosten-was-forfait	-23 454,06	131,86	22 027,55	-21 895,69
70250029	Opbrengsten aangerekende andere kosten- wasjetons	-4 588,75		4 311,25	-4 311,25
70250030	Tegemoetkoming ziekenfonds-forfaits	-4 219 228,99	367 466,69	4 726 264,43	-4 358 797,74
70250033	Opbrengsten aangerekende supplementen - gas	-7 137,14		4 737,82	-4 737,82
70250041	Tegemoetkoming ziekenfonds-diversen	-944,57		715,76	-715,76
70250060	Aanrekening uitbetaalde zakgelden	-227,36		1 337,22	-1 337,22
70250070	Opbrengsten residenten voorschot	-45 664,80	1 449 208,22	1 462 666,22	-13 458,00
70400060	Tussenkomen van verzekeringsmaatschappijen	-321 702,98	4 837,03	101 667,99	-96 830,96
70400080	Recuperatie van afval, afgedankte elektrotoestellen en lampe	-11 495,64		6 751,95	-6 751,95
70409999	Andere terugvorderingen en tussenkomen	-334 919,36	7 276,39	304 645,40	-297 369,01
70500010	Opbrengsten uit verhuur zalen en lokalen	-160 525,08	10 159,83	193 840,43	-183 680,60
70500020	Opbrengsten uit verhuur woningen, flats en gebouwen	-113 557,31		95 567,14	-95 567,14
70500021	Opbrengsten verhuring woning	-9 273,00	325,01	10 096,81	-9 771,80
70500030	Opbrengsten uit verpachtingen	-31 684,16	53,22	30 822,79	-30 769,57
70500040	opbrengsten uit verhuur materiaal (uitleendienst)	-11 702,75	1 091,00	12 804,50	-11 713,50
70509999	Andere huuropbrengsten	-2 151,70		80,00	-80,00
70600010	Opbrengsten uit concessies	-57 755,10	584,20	52 294,20	-51 710,00
70670000	Doorfacturatie - nutsvoorzieningen	-5 959,08		5 352,31	-5 352,31
70800000	Toegekende kortingen, ristorno's en rabatten (-)		4 600,03	12,80	4 587,23
70900000	Facturering tussen gemeente en OCMW	-52 897,77		63 476,53	-63 476,53
73000000	Opcentiemen op de onroerende voorheffing	-11 894 490,36		13 007 461,30	-13 007 461,30
73010000	Aanvullende belasting op de personenbelasting	-17 447 009,15	111,32	14 273 849,72	-14 273 738,40
73020000	Motorrijtuigen	-514 037,88		525 562,29	-525 562,29
73050000	Gewestbelasting op leegstand en verwaarlozing van bedrijfsruimten	-1 778,38			
73150000	Afgifte identiteitsbewijzen/paspoorten/trouwboekjes/ uittrek	-60 918,50	294,00	70 490,50	-70 196,50
73150010	Afgifte reispassen - aandeel hogere overheid	-125 223,00	531,00	114 738,00	-114 207,00
73150020	Afgifte EID - aandeel hogere overheid	-46 372,50	248,30	99 577,80	-99 329,50
73150030	Afgifte rijbewijzen - aandeel hogere overheid	-53 300,00	2 648,00	54 184,00	-51 536,00
73160010	Afgifte omgevingsvergunningen	-84 800,00	900,00	74 425,00	-73 525,00
73199999	Andere belastingen op prestaties	-8 920,80	32,40	9 909,60	-9 877,20

-- AR --	AR-OMSCHRIJVING	31/12/2023	DEBIT	CREDIT	31/12/24
73314000	Ontgraving	-1 643,40		559,80	-559,80
73328000	Sluikstorten	-1 586,10			
73408000	Nachtwinkels en phoneshops	-5 000,00		5 000,00	-5 000,00
73414000	Taxidiensten	-418,91			
73421000	Kampeerterrinen / kampeerverblijfparken	-12 120,00		12 120,00	-12 120,00
73422000	Reclameborden	-43 250,00	6 800,00	35 250,00	-28 450,00
73424000	Verspreiding kosteloos reclaimedrukwerk	-142 761,74	10 391,58	283 182,81	-272 791,23
73600000	Plaatsrecht markten	-88 171,60	266,40	91 397,60	-91 131,20
73601000	Plaatsrecht kermissen	-27 017,25	2 689,50	29 706,75	-27 017,25
73603000	Dagbladkiosken, frituurkramen, handelsinrichtingen	-18 099,90	20 087,20	61 227,50	-41 140,30
73605000	Benzine-, olie- persdrukpompen	-19 400,00		19 420,00	-19 420,00
73610000	Andere inname openbaar domein	-105 463,37	30 917,70	144 193,44	-113 275,74
73611000	Parkeren	-1 024 670,87		594 002,88	-594 002,88
73699999	Andere belastingen op het gebruik van het openbaar domein	-170 000,00	197 500,00	767 500,00	-570 000,00
73720000	Belasting op niet-bebouwde gronden (wet 29.03.1962 art.70bis	-84 722,94	4 491,59	92 630,90	-88 139,31
73740000	Leegstaande woningen en gebouwen	-156 910,00	82 666,67	153 000,00	-70 333,33
73750010	Verwaarloosde woningen en gebouwen	1 300,00			
73750020	Ongeschikte en onbewoonbare woningen	-5 200,00	5 200,00	7 800,00	-2 600,00
73770000	Tweede verblijven	-34 182,04	496,00	38 906,04	-38 410,04
73900000	Gemeentelijke administratieve sanctie	-856 804,00	68 683,09	844 327,15	-775 644,06
74000000	Gemeentefonds	-10 231 745,00		10 528 393,00	-10 528 393,00
74001001	Gemeentefonds - Sectorale Subsidies	-1 030 960,18		1 030 960,18	-1 030 960,18
74010000	Gemeentelijke bijdrage	-214,53		262,10	-262,10
74010004	Andere algemene werkingssubsidies	-161 258,24		121 993,00	-121 993,00
74020010	Terugvorderingen gesco-regularisatiepremie	-361 056,08	37 885,31	398 941,39	-361 056,08
74030000	Aanvullende dotatie gemeentefonds sectorale subsidies	-34 880,00		47 443,00	-47 443,00
74040000	Subsidie Vlabeel in het kader van SVK, energiezuinige woninge	-190 623,25		250 598,67	-250 598,67
74040110	Regularisatiepremie/wgbijdragevermin.-gesco's	-628 352,94		628 352,94	-628 352,94
74040210	Subsidies VIA	-263 026,93		260 047,69	-260 047,69
74049999	Overige algemene werkingssubsidies	-1 653 576,70	982 883,00	3 103 556,11	-2 120 673,11
74050001	financiering eindeloopbaan, 3de luik en aanvullende financiering	-490 780,58	195 372,65	500 366,05	-304 993,40
74050005	Specifieke werkingssubsidies: lokale netwerken	-4 470,64		4 470,64	-4 470,64
74050006	Specifieke werkingssubsidies			73 643,81	-73 643,81
74050017	Vlaamse ondersteuningspremie (VOP) - niet vast-verpl.en verzorgend ...	-9 778,72		35 076,45	-35 076,45
74050018	Vermindering werkgeversbijdragen - Fonds Sociale Maribel	-264 410,23	193 905,73	263 768,03	-69 862,30
74050020	Personeelssubsidies algemeen	-692 785,01		580 011,77	-580 011,77
74050024	subsidie IFIC functieclassificatie middelen VIA6	-427 611,58	124 270,76	363 748,15	-239 477,39
74050040	Bijdragen van de overheid voor de bezoldiging van het onderw	-7 352 097,44	7 585 231,92	15 585 275,53	-8 000 043,61
74050060	Bijdrage GSD i/d financiering ecocheques	-47 007,14		58 970,42	-58 970,42
74050070	bijdrage VIA 4 ecocheques	-5 946,97		6 187,23	-6 187,23
74060000	Subsidie Vlaamse Gemeenschap-prestaties	-1 116 324,68	128 460,80	1 274 069,97	-1 145 609,17
74060010	Subsidie stedenfonds			1 515,90	-1 515,90
74060020	CORONA compensaties	1 402,13			
74060046	Subsidie Vlaamse Gemeenschap-P.D.-Logistieke hulp	-71 313,80		71 288,29	-71 288,29
74060100	Subsidie Vlaamse Gemeenschap-maatsch.werk(st)ers	-102 862,29		106 991,99	-106 991,99
74060200	Subsidie Vlaamse Gemeenschap-administratieve kosten	-32 074,84		34 200,32	-34 200,32
74060300	Subsidie Vlaamse Gemeenschap-bijtscholing	-27 497,63	355,70	29 871,46	-29 515,76
74060400	Subsidie Vlaamse Gemeenschap-vervoer&milieubewuste verplaatsingen	-13 436,46		3 125,78	-3 125,78
74060446	Subs.Vlaamse Gem.-P.D.-Log.-Verv.&werkdrukvermindering	-28 601,63		19 125,29	-19 125,29
74060500	Subsidie Vlaamse Gemeenschap-werkdrukvermindering	-163 753,03		159 227,86	-159 227,86
74062000	Toelage vr.soc.en cult.partic.en ontpl.	-19 094,00		20 319,00	-20 319,00
74062100	Subsidies gas- en elektriciteitssector	-228 088,45	40 013,15	239 323,93	-199 310,78
74062500	Subsidie-indicatiestelling & zorgverzek.	-1 575,00		3 986,22	-3 986,22
74069999	Overige specifieke projectsubsidies	-613 781,33	1 681,62	135 135,15	-133 453,53
74073101	Specifieke werkingssubsidies			24 856,38	-24 856,38
74073102	Inspanningsvergoeding tijdelijke werkervaring	-8 250,00	4 005,00	17 880,00	-13 875,00
74073103	Compensatievergoeding tijdelijke werkervaring	-6 435,00	2 750,00	12 710,00	-9 960,00
74080020	Toelagen RMI : installatiepremie	-482 292,89		585 411,42	-585 411,42
74080110	Subsidie leefloon aan begunst.volgens de basisregeling (50%)	-743 287,67	10 958,59	823 938,83	-812 980,24
74080220	Subsidie leefloon aan dakloze begunstigen (100%) + onderhoudsgeld(100%)	-140 871,09	1 741,29	117 457,54	-115 716,25
74080240	Subsidie sociaal economie initiatief(100 %)	-22 963,40		51 126,82	-51 126,82
74080250	Subsidie tewerkstelling Art.60§7 (100%)	-35 393,24		42 038,20	-42 038,20
74080300	Subsidie voor fin.tussenkomst in tewerkstellingsprojecten (100%)	-1 761,54		500,00	-500,00
74081001	Recuperatie steun in speciën-toeslag voor huisbrandolie	-62 423,43		48 317,16	-48 317,16

-- AR --	AR-OMSCHRIJVING	31/12/2023	DEBET	CREDIT	31/12/24
74081003	Subsidie installatiepremie	-32 721,76		41 449,16	-41 449,16
74081004	subsidie REMI	-49 302,09	45 957,75	53 007,12	-7 049,37
74082300	Toelage personeelskosten dos.leefloon	-83 398,52	119,76	89 755,18	-89 635,42
74082302	Toelage werkingskosten minimale aardgas levering	-6 316,27		3 591,55	-3 591,55
74082303	Toelage werkingskosten opaadterminals			19 508,42	-19 508,42
74082304	Toelage GPMI (10%)	-55 129,45	32,85	67 031,39	-66 998,54
74082911	Aandeel van de staat in de tegemoetkoming als steunverlenend centru...	-768 216,89	4 106,28	737 690,10	-733 583,82
74082912	Aandeel van de staat in de tegemoetkoming als steunverlenend centr...	-8 853,83			
74082913	Aandeel van de staat in de tegemoetkoming als steunverlenend centru...	-32 439,39	369,81	31 927,59	-31 557,78
74082914	Aandeel van de staat in de tegemoetkoming als steunverlenend centru...	-88 920,00		881,71	-881,71
74084020	subsidie individuele steun	72 226,13		3 676,75	-3 676,75
74089999	Overige specifieke werkingssubsidies OCMW	-69 519,68			
74099999	Overige specifieke werkingssubsidies	-827 973,23	83 371,65	953 236,66	-869 865,01
74200000	Meerwaarde op de realisatie van vorderingen	-6,00		78,00	-78,00
74400000	Inhouding pensioen	-34 102,10	755,94	36 825,29	-36 069,35
74500000	Recuperaties van kosten	-377 909,19	1 936,54	255 099,94	-253 163,40
74500003	Terugvordering weddelasten overig personeel	-193 977,58	177 555,82	300 718,89	-123 163,07
74500010	Schadevergoedingen	-93 949,41		34 213,86	-34 213,86
74500012	Terugvordering kosten gerechtsdeurwaarder	-744,36		166,23	-166,23
74500013	Terugvordering administratiekosten	-1 420,00	490,16	3 110,16	-2 620,00
74500100	Recuperatie van kosten scholen - Aankopen	-220,00		160,00	-160,00
74590009	Diverse operationele opbrengsten- Syndicus	-35 268,41		28 488,00	-28 488,00
74599999	Andere recuperaties	-323,70		119,90	-119,90
74610000	betalingsverschillen	-65,79		18,60	-18,60
74700000	Werknemersinhouding maaltijdcheques	-81 718,39	2 754,43	84 867,40	-82 112,97
74700100	Voordelen van alle aard personeel	-5 857,44		6 092,52	-6 092,52
74700200	Tussenkost FBZ voor tijdelijke arbeidsongeschiktheid	-107 454,61	4 775,45	46 492,14	-41 716,69
74799999	Overige diverse operationele kosten	-212,98			
74801100	Recuperatie leefloon begunstigde volgens de basisregeling (50%)	-115 666,67	18 826,98	134 618,67	-115 791,69
74810000	Terugbetaling van dienstverlening in speciën	-27 352,42	1 610,00	20 412,97	-18 802,97
74810002	Rec.steun in speciën-min.aardgaslevering	-83,20		59,59	-59,59
74820005	Recuperatie verblijfskosten eigen instellingen	-2 465,25		19 806,62	-19 806,62
74820006	Recuperatie verblijfskosten vreemde instellingen	-2 244,96		743,32	-743,32
74821100	Terugbetaling verblijfskosten bejaarden in rusthuizen	-7 663,18		10 412,00	-10 412,00
74821102	Recuperatie van andere individuele hulpverlening	-4 445,13		851,61	-851,61
74822300	Terugbetaling kosten medische verzorging	-468,26			
74822301	Recuperatie bijdrage voor begrafeniskosten			11 462,98	-11 462,98
74823200	Terugbetaling steun wet 2 april 1965	-5 446,04		4 505,51	-4 505,51
74824700	Terugbetaling huurwaarborgen	-12 240,00		13 549,90	-13 549,90
74824701	Recuperatie bijdrage in huurwaarborg	-36 225,09		36 999,36	-36 999,36
75000000	Opbrengsten uit financieel vaste activa (dividenden)	-652 635,01	329 498,08	894 269,13	-564 771,05
75100020	Opbrengsten termijn -en spaarrekeningen	-874,42		87 109,21	-87 109,21
75100030	Nalatigheidsintresten schuldvorderingen	-158,94			
75300000	In resultaat genomen kapitaalsubsidies en schenkingen	-1 199 992,64	21 646,05	1 243 252,43	-1 221 606,38
75999999	Andere financiële opbrengsten	-2 082,76	6 864,00	6 898,01	-34,01
76300000	Meerwaarde op de realisatie van financiële, materiële en imM			24 855,75	-24 855,75
79300000	Over te dragen tekort van het boekjaar	-1 598 304,93	5 288 240,67	15 928 944,51	-10 640 703,84
79410000	Tussenkost in de financiële verplichtingen van het OCMW doo	-3 373 861,52		4 351 679,51	-4 351 679,51
01200000	Debiteuren wegens persoonlijke zekerheden	1 490 680,86	1 490 680,86	1 357,85	1 489 323,01
01307000	Crediteuren wegens borgstelling voor financiële schulden aan	-1 390 680,86	1 357,85	1 390 680,86	-1 389 323,01
01390000	Crediteuren wegens borgstelling voor financiële schulden aan	-100 000,00		100 000,00	-100 000,00
03200000	Ontvangen zekerheden	915 025,00	1 210 525,00		1 210 525,00
03300000	Zekerheidstellers	-915 025,00		1 210 525,00	-1 210 525,00
09200000	Gecumuleerd budgettair resultaat vorig boekjaar	2 903 692,23	19 720 127,32	2 903 692,23	16 816 435,09
09300000	Gecumuleerd budgettair resultaat vorig boekjaar	-2 903 692,23	2 903 692,23	19 720 127,32	-16 816 435,09
09400000	Andere rechten en verplichtingen	367,56	367,56		367,56
09500000	Andere rechten en verplichtingen	-367,56		367,56	-367,56

0,00	1 391 217 600,51	1 391 217 600,51	0,00
------	------------------	------------------	------

AARSCHOT

OVERZICHT VAN DE DEELNEMINGEN - 31/12/2024

RUBRIEK 28	BEC	INSTELLING	AANTAL	NOMINALE WAARDE	INGESCHREVEN	NOG TE VOLSTORTEN	HER-WAARDERING	WAARDE-VERMINDERING	NETTO BOEKWAARDE
					28 280 931,56	1 797 958,42	6 274 198,40	534 157,01	32 223 014,53
284	10	Interleuven	9 640	1,00	136 502,40				136 502,40
284	10	VMW - Waterdienst	254 529	1,00	6 363 225,00	1 783 201,70			4 580 023,30
284	10	Crematorium Hofheide	27 664	1,00	165 984,00				165 984,00
284	10	De Lijn		1,00	11 626,21				11 626,21
284	10	Cnuz	65 650	1,00	6 565,00	4 882,27			1 682,73
281	10	De Watergroep - Riop Preferente aandelen	416 667	1,00	10 416 675,00	20,68			10 416 654,32
281	10	De Watergroep - Riop Gewone aandelen	1	1,00	25,00				25,00
281	10	Creat	5	1,00	5 000,00	3 750,00			1 250,00
284	10	Poolstok	63	1,00	1 561,77				1 561,77
284	10	Ethias CVBA	13	1,00	111 837,70				111 837,70
284	10	Zefier	408 963	1,00	25,00				25,00
280	10	AGB Aarschot		1,00	540 000,00			534 157,01	5 842,99
281	10	IGO Leuven	4	200,00	800,00				800,00
281	10	Fluvius straatverlichting		1,00	409 092,80				409 092,80
281	10	Fluvius aandeel Ak			25,00				25,00
281	10	Fluvius ELEK. Ae aandelen			7 394 028,13		3 156 757,56		10 550 785,69
281	10	Fluvius GAS Ag Aandelen			2 395 288,51		2 026 194,46		4 421 482,97
281	10	Fluvius - Niet gereguleerd			1 075,00		1 091 246,38		1 092 321,38
281	10	Ecowerf	22 224	10,84	240 934,67				240 934,67
284	11	Cnuz	51 125	0,10	5 112,50	2 353,77			2 758,73
281	11	Interleuven	1	14,16	14,16				14,16
281	11	TMVS - Farys	5	1 000,00	5 000,00	3 750,00			1 250,00
284	11	Ethias CVBA	8	8 602,90	68 823,20				68 823,20
281	11	Poolstok	69	24,79	1 710,51				1 710,51

VORDERINGEN OP LANGE TERMIJN

TOEGESTANE LENINGEN EN ANDERE RUIJLTRANSACTIES		Som bedrag van de leningen	Som omgezette bedragen	Som resterende schuld 2024	Voorziene aflossingen 2024 *	Werkelijke aflossingen 2024 *	Verschil werkelijk - voorzien	Som terug te betalen in 2025
2903	Vorderingen wegens toegestane leningen	16 831 810,71	16 831 810,71	13 440 629,88	539 021,71	539 130,42	108,71	557 817,89
	Leningen ten laste van derden	0,00	0,00	0,00	0,00	0,00	0,00	0,00
	Andere toegestane leningen	16 831 810,71	16 831 810,71	13 440 629,88	539 021,71	539 130,42	108,71	557 817,89
	Renteloze lening gemeente	10 8 325 108,94	10 8 325 108,94	5 915 700,10	305 629,65	305 629,65	0,00	305 629,65
	Erfpacht Den Akker	10 874 093,95	10 874 093,95	732 826,61	8 829,23	8 829,23	0,00	8 829,23
	Erfpacht Museum (vanaf 01/01/2016 Erfpacht door AGB Het Gasthuis)	10 2 360 222,42	10 2 360 222,42	1 931 093,94	23 840,63	23 840,63	0,00	23 840,63
	Kop van Nieuwland (na sanering wordt stad eigenaar in 2024/2025)	10 934 580,00	10 934 580,00	934 580,00	0,00	0,00	0,00	0,00
	Nieuwbouw kerkfabriek O.L. Vrouwekerk Aarschot	10 1 100 000,00	10 1 100 000,00	435 058,78	0,00	0,00	0,00	0,00
	GSG Basket VZW	10 55 000,00	10 55 000,00	33 000,00	5 500,00	5 500,00	0,00	5 500,00
	Centverschillen lening AGB	10		0,08	0,01		-0,01	0,01
	Kerkfabriek vervoegde aflossing	10 -1 100 000,00	10 -1 100 000,00	-435 058,78	0,00	0,00	0,00	0,00
	Lening AGB 2021 vervroegd afgelost	10 881 630,38	10 881 630,38	881 630,38	0,00	0,00	0,00	0,00
	Vervroegde aflossing beiaard	10 -304 000,00	10 -304 000,00	-257 939,48	-9 212,12	-9 212,12	0,00	-9 212,12
	Retentiesubsidie	11 281 894,93	11 281 894,93	281 894,93	0,00	0,00	0,00	0,00
	Lening AGB 2021 (herziening)	10 538 137,81	10 538 137,81	361 237,82	54 475,87	54 475,87	0,00	44 488,90
	Lening AGB 2022	10 2 011 014,46	10 2 011 014,46	1 836 699,13	91 114,83	91 114,83	0,00	90 133,31
	Lening 2021 vervroegde aflossing	10 -881 630,38	10 -881 630,38	-881 630,38	0,00	0,00	0,00	0,00
	Lening AGB 2023	10 907 022,89	10 907 022,89	822 910,16	58 843,61	58 843,61	0,00	59 145,25
	Lening AGB 2024	10 848 735,31	10 848 735,31	848 626,59		108,72	108,72	29 463,03
	Centverschillen lening AGB	10		0,00			0,00	

* = inclusief aflossingen op volledig afgeloste leningen

2904	Vorderingen wegens tussenkomst in gewaarborgde leningen	0,00	0,00	0,00	0,00	0,00	0,00	0,00

* = inclusief aflossingen op volledig afgeloste leningen

2905	Vorderingen wegens toegestaan betalingsuitstel	0,00	0,00	0,00	0,00	0,00	0,00	0,00

VORDERINGEN OP LANGE TERMIJN

2906	Vooruitbetalingen op ruiltransacties		0,00	0,00	0,00	0,00	0,00	0,00

INVESTERINGSSUBSIDIES EN ANDERE NIET-RUILTRANSACTIES			Initiële subsidiebelofte	Reeds geïnd per 31/12/2024	Resterend saldo per 31/12/2024	Voorziene tranche 2024 *	Werkelijke tranche 2024 *	Verschil werkelijk - voorzien	Tranche verwacht in 2025
2912	Vorderingen wegens investeringssubsidies in kapitaal	BEC	0,00	0,00	0,00	0,00	0,00	0,00	0,00

2913	Vorderingen wegens prefinanciering investeringssubsidies		0,00	0,00	0,00	0,00	0,00	0,00

2915	Andere niet-operationele vorderingen uit niet-ruiltransacties		0,00	0,00	0,00	0,00	0,00	0,00

SCHULDEN OP LANGE TERMIJN

Leningen ten laste van overheden en derden		0,00	0,00	0,00	0,00	0,00	0,00	0,00

* = inclusief aflossingen op volledig afgeloste leningen

1734	Schulden aan kredietinstellingen wegens borgstelling	BEC	0,00	0,00	0,00	0,00	0,00	0,00

* = inclusief aflossingen op volledig afgeloste leningen

174	Overige leningen	BEC	2 000 949,23	2 000 949,23	1 146 093,05	115 275,22	115 275,22	0,00	115 278,57
	De Lijn	10	11 626,22	11 626,22	74,95	71,60	71,60	0,00	74,95
	Iverlek	10	1 389 323,01	1 389 323,01	576 018,10	115 203,62	115 203,62	0,00	115 203,62
	De Lijn (historische afrondingsverschillen)	10						0,00	
	Retentie	11	300 000,00	300 000,00	300 000,00			0,00	
	Retentie 2.0	11	300 000,00	300 000,00	300 000,00			0,00	
	Terugbetaling retentie (2024)	11			-30 000,00			0,00	

* = inclusief aflossingen op volledig afgeloste leningen

SCHULDEN OP LANGE TERMIJN

ANDERE SCHULDEN OP LT

				Som resterende schuld 31/12/2024	Voorziene aflossingen 2024 *	Werkelijke aflossingen 2024 *	Verschil werkelijk - voorzien	Som terug te betalen in 2025
175/9	Diverse schulden op lange termijn uit ruiltransacties	BEC		0,00	0,00	0,00	0,00	0,00

18	Schulden op lange termijn uit niet-ruiltransacties	BEC		0,00

AANSLUITING WERKKAPITAAL MET BUDGETTAIR RESULTAAT

		31/12/2023	31/12/2024
Geldbeleggingen en liquide middelen		13 764 490,08	8 039 306,57
51	Aandelen en niet-vastrentende effecten	0,00	0,00
52	Vastrentende effecten	0,00	0,00
53	Termijndeposito's	0,00	0,00
54	Te incasseren vervallen waarden	0,00	0,00
55	Kredietinstellingen	13 704 627,19	8 003 584,23
57	Kassen	59 862,89	35 714,89
58	Interne overboekingen	0,00	7,45
Vorderingen op ten hoogste een jaar		15 288 972,96	11 304 411,89
40	Vorderingen uit ruiltransacties	8 134 165,79	5 162 252,82
41	Vorderingen uit niet-ruiltransacties	7 105 583,65	6 084 279,43
409	<i>Vorderingen uit ruiltransacties - waardeverminderingen (-)</i>	49 223,52	57 879,64
419	<i>Vorderingen uit niet-ruiltransacties - waardeverminderingen (-)</i>	0,00	0,00
Schulden op ten hoogste een jaar		12 237 027,95	8 873 588,78
43	Financiële schulden	0,00	0,00
44	Diverse schulden uit ruiltransacties	9 842 113,70	6 443 042,23
45	Schulden met betrekking tot bezoldigingen en sociale lasten	2 112 070,48	1 948 103,08
47	Schulden met betrekking tot belastingen	3 965,24	6 691,73
48	Diverse schulden uit niet-ruiltransacties	278 878,53	475 751,74
499	Wachtrekeningen	0,00	0,00
		31/12/2023	31/12/2024
Geldbeleggingen en liquide middelen		13 764 490,08	8 039 306,57
Vorderingen op ten hoogste een jaar		15 288 972,96	11 304 411,89
Schulden op ten hoogste een jaar		12 237 027,95	8 873 588,78
Werkkapitaal volgens P&S		16 816 435,09	10 470 129,68
Gecumuleerde budgettair resultaat volgens J2 (rubriek VII.)		16 816 435,09	10 470 129,68
Interne facturering tussen gemeente en OCMW		0,00	0,00
Tussenkost in de financiële verplichtingen van het OCMW		0,00	0,00
Te verantwoorden verschil		0,00	0,00

FINANCIËLE RISICO'S en TOELICHTING OVER TRANSACTIES MET BUITENGEWONE INVLOED OP HET RESULTAAT

Met de invoering van BBC 2020 is de verplichting om te rapporteren over de financiële risico's uitgebreid en decretaal verankerd, cfr. art. 177, 259 en 261 van het decreet lokaal bestuur, art. 29 van het besluit van de Vlaamse Regering over de beleids- en beheerscyclus (BBC).

Ieder lokaal bestuur wordt geconfronteerd met interne en externe risico's die direct of indirect een invloed kunnen hebben op het beleid en de financiën van het bestuur. Al het mogelijke moet gedaan worden om die risico's zo goed mogelijk in te schatten. Het zijn immers factoren die de gezondheid van de financiën en de realisatie van de doelstellingen die het bestuur geformuleerd heeft in het gedrang kunnen brengen. Het begrip financiële risico's moet in deze context dus ruimer geïnterpreteerd worden dan louter de risico's die betrekking hebben op de financiering van de werking van de organisatie. De financiële risico's kunnen verschillende vormen aannemen, o.a.

- ontvangsten die kunnen verminderen of wegvallen
- uitgaven die kunnen toenemen
- terugvordering van leningen die het bestuur heeft toegestaan

Uiteraard zijn niet alle financiële risico's even relevant om er expliciet over te rapporteren of hebben zich voorgedaan in 2024.

1. Evolutie spilindex

Ten gevolge van een aantal externe factoren werd de spilindex in de loop van 2022 en 2023 6 keer overschreden, wat een enorme impact heeft op het resultaat en ook de volgende jaren een belangrijke impact heeft op het meerjarenplan:

- De spilindex 113,76 voor de overheidswedden en sociale uitkeringen werd bereikt in **februari 2022**. Als gevolg daarvan werden de wedden van het overheidspersoneel in **april 2022** met 2% werd aangepast aan de gestegen levensduurte.
- De spilindex 116,04 voor de overheidswedden en sociale uitkeringen werd bereikt in **april 2022**. Als gevolg daarvan werden de wedden van het overheidspersoneel in **juni 2022** met 2% werd aangepast aan de gestegen levensduurte.
- De spilindex 118,36 voor de overheidswedden en sociale uitkeringen werd bereikt in **juli 2022**. Als gevolg daarvan werden de wedden van het overheidspersoneel in **september 2022** met 2% werd aangepast aan de gestegen levensduurte.
- De spilindex 120,73 voor de overheidswedden en sociale uitkeringen werd bereikt in **oktober 2022**. Als gevolg daarvan werden de wedden van het overheidspersoneel in **december 2022** met 2% werd aangepast aan de gestegen levensduurte.
- De spilindex 123,14 voor de overheidswedden en sociale uitkeringen werd bereikt in **november 2022**. Als gevolg daarvan werden de wedden van het overheidspersoneel in **januari 2023** met 2% werd aangepast aan de gestegen levensduurte.

- De spilindex 125,60 werd laatst bereikt in **oktober 2023**. Als gevolg daarvan worden de wedden van het overheidspersoneel in **december 2023** met 2% aangepast.
- De spilindex 128,11 voor de overheidswedden en sociale uitkeringen werd bereikt in **april 2024**. Als gevolg daarvan worden de wedden van het overheidspersoneel in **juni 2024** met 2% aangepast

2. Kost elektriciteit, gas en water

De kosten voor elektriciteit, gas en water zijn heel volatiel, zie vergelijking kost in 2020, 2021, 2022, 2023 en 2024:

- OCMW Aarschot

	2020	2021	2022	2023	2024
Elektriciteit	91.905,64 €	169.788,62 €	272.445,84 €	121.246,16 €	98.410,58 €
Gas	47.128,08 €	145.594,17 €	263.522,75 €	105.038,09 €	95.871,26 €
Water	27.718,09 €	30.201,51 €	48.909,53 €	28.545,48 €	61.346,42 €
TOTAAL:	166.751,81 €	345.584,30 €	584.878,12 €	254.829,73 €	255.628,26 €

- Stad Aarschot

	2020 (*)	2021	2022	2023	2024
Elektriciteit	566.669,98 €	601.038,68 €	1.129.682,91 €	492.828,31 €	484.932,07 €
Gas	72.381,06 €	90.002,92 €	193.290,37 €	89.217,11 €	74.092,97 €
Stookolie	74.168,59 €	73.369,91 €	92.713,86 €	110.638,40 €	96.834,85 €
Water	90.074,83 €	37.795,84 €	43232,03 €	81.643,60 €	59.051,56€
TOTAAL:	803.294,46 €	802.207,35 €	1.458.919,17 €	774.327,42 €	714.911,45 €

(*) Voor wat betreft de cijfers van de stad in 2020 moet opgemerkt worden dat het verbruik van de scholen SIMA, SIBA, GBS Knipoog voor de periode 1 januari 2020 tot 31 augustus 2020 nog vervat zit in de cijfers van 2020 in tegenstelling tot de cijfers van 2021 en 2022.

3. De financiële impact van de brand in het woonzorgcentrum St.Rochus

Tijdens de nacht van 22 juli 2022 op 23 juli 2022 is er in het woonzorgcentrum St.Rochus brand geweest, waardoor de tweede verdieping (afdeling De Kolk) onbewoonbaar werd. Door de onbruikbaarheid van de tweede verdieping zijn de opbrengsten uit ligdaggelden en zorgforfait sterk verminderd . Vanaf 2023 is het aantal kamers gedaald van 163 naar 129, waarbij één kamer tot kort verblijf dient. De verwachting dat hierdoor ook de personeelskosten en werkingskosten in verhouding mee zouden dalen, was niet terecht. Om aan de financieringsnormen te voldoen, moeten we functies invullen die overkoepelend zijn en die niet afhankelijk zijn van het aantal bewoners, zoals vb. referentiepersoon dementie, kiné, animatoren, diëtist enz. Ook om praktische redenen, kan het aantal medewerkers in de keuken en de schoonmaak niet drastisch worden verminderd. Dezelfde vaststelling voor de werkingskosten : de kosten van het oproepsysteem, onderhoud liften, brandcentrale enz. blijven gelijk.

Daarom is beslist om aan het architectenbureau DETOO de opdracht te geven om de tweede verdieping in de loop van 2024 te herstellen en gebruiksklaar te maken, zodat in afwachting van een eventuele grondige verbouwing van het woonzorgcentrum, de kamers terug kunnen ingenomen worden en er vanaf 2025 opnieuw meer inkomsten uit ligdagen en zorgforfait zijn.

De werken aan de tweede verdieping werden in 2024 opgestart en worden uitgevoerd in twee fasen, waarbij in een eerste fase 13 kamers werden gerenoveerd in eigen beheer en de overig renovatiewerken werden aanbesteed.

De eerste fase was voltooid einde 2024 zodat vanaf begin januari 2025 de kamers konden ingenomen worden door nieuwe bewoners, de oplevering van de tweede fase is voorzien in de eerste helft van 2025.

Voor 2024 werd er in totaal voor 78.541 euro aan facturen geboekt als investeringsuitgaven op de ramingen voor ‘Gebouwen’ en ‘Plannen en Studies’ voor de verbouwing van de tweede verdieping. Er werd voor 248.150,52 euro aan investeringskredieten overgedragen naar 2025.

Voor de exploitatieopbrengsten heeft de brand tot gevolg :

	2021	2022	2023	2024
opbrengsten uit ligdaggelden	3.073.941 euro	3.240.165 euro	3.071.075 euro	2.975.909 euro
opbrengsten zorgforfait	4.163.317 euro	4.231.774 euro	4.171.389 euro	4.314.044 euro
TOTAAL:	7. 237 258 euro	7.471. 939 euro	7.242.464 euro	7.289.953 euro

(*) Er moet hierbij opgemerkt worden dat de opbrengsten uit ligdaggelden geïndexeerd werden op 1.01.2023 en de zorgforfait jaarlijks (of meerder malen per jaar) aangepast wordt.

4. Evolutie van het aantal dossiers voor individuele hulpverlening bij het OCMW

In 2024 werd door het OCMW in totaal 3.609.989 euro uitgegeven voor individuele hulpverlening aan cliënten van de sociale dienst, waarvan 2.654.022 euro werd terugbetaald door hogere overheden.

In vergelijking met 2023 stijgen de uitgaven voor individuele hulpverlening met 6,42%.

Voor de uitgaven leefloon is er een stijging met 9,08 % van 2.171.550 euro in 2023 naar 2.368.678 in 2024.

In 2024 werd leefloon uitbetaald aan 259 verschillende begunstigden, terwijl er in 2023, 2022 en 2021 nog respectievelijk 282, 245. en 270 leefloongerechtigden waren.

De stijging van de uitgaven leefloon is dus het gevolg van de indexering van de leefloonbedragen.

De uitgaven voor leeflonen 2024 werden gesubsidieerd voor 1.764.407 euro, wat overeenkomt met een dekkingsgraad van 74,48 %.

Voor het equivalent leefloon aan vluchtelingen werd 827.592 euro uitbetaald in 2024, in 2023 was dit 778.757 euro. In 2024 waren er 75 dossier , in 2023 waren er 78 dossiers equivalent leefloon.

Door de oorlog in Oekraïne was er een sterke toename van het aantal dossier van 21 dossiers in 2021 naar 70 dossiers in 2022.

De steunverlening aan vluchtelingen wordt in principe aan 100 % terugbetaald door de federale overheid en voor de tijdelijke ontheemden uit Oekraïne werd een verhoogde staatstoelage van 130% en 125% toegekend.

De uitgaven voor financiële steun stijgen van 32.396 euro in 2023 naar 33.061,32 in 2024.

Voor de tussenkomst in huurwaarborg is er een daling van 37.525 euro in 2023 naar 35.699 euro in 2024.

Bij de ten laste name van verblijfskosten in een woonzorgcentrum zijn de uitgaven voor bewoners in eigen instellingen gedaald van 17.145 euro in 2023 naar 11.178 euro in 2024.

Voor het verblijf in de andere instellingen is er een daling van de tussenkomsten van 137.282 euro in 2023 naar 119.303 euro in 2024.

Deze tussenkomsten in de verblijfskosten werden in 2024 verleend aan 8 personen voor de eigen instellingen en 20 personen die verblijven in andere woonzorgcentra.

5. Ontvangsten uit prestaties en subsidies voor OCMW – dienstverlening

De gezinshulp en aanvullende thuiszorg, het dagverzorgingscentrum en het woonzorgcentrum zijn gesubsidieerde diensten van het OCMW, d.w.z dat de werkingsopbrengsten niet alleen de opbrengsten uit facturatie aan de cliënten omvatten maar ook de subsidies van hogere overheden die berekend worden volgens het aantal cliënten en/of aantal uren geleverde prestaties.

Daarnaast ontvangt het OCMW voor deze dienstverlening specifieke werkingssubsidies die vooral gerelateerd zijn aan de personeelsbezetting (vb. sociale maribel, IFIC-meerkost , eindeloopbaan...), en tewerkstellingssubsidies voor opleidingstrajecten in de zorg.

Deze diensten zijn de grootste bron van exploitatieontvangsten voor het OCMW.

De opbrengsten uit prestaties gezinshulp zijn in 2024 gestegen met 41.260,97 euro van 230.687,62 euro in 2023 naar 271.948,59 euro in 2024. Voor de aanvullende thuiszorg (poetsdienst), is er een daling van de opbrengsten uit prestaties van 8.558,17 euro van 91.952 euro in 2023 naar 83.394 euro in 2024.

Voor de subsidies van de Vlaamse overheid was er voor de gezinshulp een toename van 20.722,23 euro van 1.397.483,91 euro in 2023 naar 1.418.206,14 euro in 2024. en voor de subsidies voor aanvullende thuiszorg was er een daling van 9.501,85 euro van 99.915,43 in 2023 naar 90.413,58 in 2024.

Door de invoering van het personeelsplan voor diensten en instelling kunnen langdurig afwezigenvervangen worden door medewerkers met een contract onbepaalde duur, wat een positieve invloed heeft op het aantal gepresteerde uren in de gezinshulp.

Voor het dagverzorgingscentrum De Poort is er in 2024 een stijging van de opbrengsten uit facturatie aan bezoekers van 9.425,74 euro van 61.425,46 euro in 2023 naar 70.851,20 euro in 2024, en een daling van de opbrengsten uit zorgforfait van 3.086,30 euro van 47.839,54 euro in 2023 naar 44.753,24 euro in 2024.

Niet alle bezoekers van het dagverzorgingscentrum komen in aanmerking voor subsidiëring door de zorgkassen, enkel bepaalde zorgprofielen geven recht op een zorgforfait. De opbrengsten voor het dagverzorgingscentrum zijn moeilijk te voorspellen en zijn vaak afhankelijk van de individuele situatie van vaste cliënten die meerdere dagen in de week komen. Er was een toename van het aantal bezoekers de laatste maanden van 2024, en deze trend wordt voorgezet begin 2025.

Voor het woonzorgcentrum was er een daling van de opbrengsten uit facturatie ligdagen aan residenten van 95.165,32 euro van 3.071.074,96 euro in 2023 naar 2.975.909,64 euro in 2024, en een stijging van de opbrengsten uit zorgforfait van 142.654,55 euro van 4.171.389,45 euro in 2023 naar 4.314.044 euro in 2024. Net als in 2023 waren er in 2024, 129 kamers beschikbaar, waarvan één wordt aangewend voor kortverblijf.

Zowel voor het woonzorgcentrum als voor het dagverzorgingscentrum zijn de dagprijzen in 2024 in vergelijking met 2023 onveranderd gebleven, terwijl de zorgforfait regelmatig werd geïndexeerd of aangepast.

Voor de specifieke werkingssubsidies (personeelssubsidies) is er een daling, wat vooral het gevolg is van afrekeningen van ontvangen voorschotten van vorige jaren zoals :

- Een terugvordering voor het woonzorgcentrum van subsidies sociale maribel van 2021 van 191.845,57 euro
- Een terugvordering van subsidies voor de IFIC – meerkost voor het rechtejaar 2023 van 86.041,80 euro en 7.842,87 euro voor het rechtejaar 2024
- Een vermindering van de subsidies eindloopbaan met een teruggave van 77.140,53 euro voor de referentieperiode 1/07/2022 tot en met 30/06/2023.

Tot slot moet vermeld worden dat door externe factoren een sterke fluctuatie kan ontstaan in de opbrengsten van onze dienstverlening. Er is concurrentie ontstaan met de private markt door de bouw van nieuwe woonzorgcentra in Aarschot en omgeving, en door nieuwe initiatieven in de thuiszorg. Tegelijkertijd is er krapte op de arbeidsmarkt voor zorgpersoneel. Dit kan leiden tot minder cliënten/bewoners en tot vermindering van het arbeidsvolume waardoor we subsidies mislopen.

6. Ontvangsten uit gemeentelijke belasting op masten en pylonen

In het meerjarenplan, zoals goedgekeurd door de raad op 21 december 2023 (gewijzigd door de raad in zitting van 20 juni 2024), werd de opbrengst 2024 m.b.t. belasting op masten en pylonen geraamd op 752.500,00 euro. De effectieve opbrengst in 2024 m.b.t. belasting op masten en pylonen bedraagt 570.000,00 euro.

7. Gemeentelijke administratieve sanctie ‘verkeersovertredingen’

In het meerjarenplan, zoals goedgekeurd door de raad op 21 december 2023 (gewijzigd door de raad in zitting van 20 december 2024), werd de opbrengst 2024 m.b.t. GAS5-boetes ‘snelheidsovertredingen’ geraamd op 815.000,00 euro. De effectieve opbrengst in 2024 m.b.t. de GAS5-boetes ‘verkeersovertredingen’ bedraagt 737.901,00 euro.

8. Betwistingen en rechtszaken

Inwoners en bedrijven vinden steeds vaker de weg naar juridische procedures om hun gelijk te halen in een dispuut waarin de lokale besturen betrokken zijn.

De firma Veolia, die instaat voor de huishoudelijke afvalophaling voor de stad, heeft artikel 38/9 KB AUR ingeroepen, houdende ontwrichting van het contractueel evenwicht binnen de overheidsopdracht ‘stedelijk afvalbeleid’. Veolia geeft aan dat de omvang van het geleden nadeel 351.298,34 euro bedraagt voor het boekjaar 2023. Voor het boekjaar 2024 vorderde Veolia een vergelijkbaar bedrag.

De stad heeft GD&A advocaten aangesteld om ten gronde de motieven van Veolia na te kijken en de stad dienaangaande te adviseren aangaande o.m. de inliggende risico's voor de stad Aarschot als opdrachtgever en de eventueel te ondernemen acties. In overleg met Veolia heeft GD&A Advocaten een bijakte aan de opdracht opgemaakt, zoals goedgekeurd door het college van burgemeester en schepenen in zitting van 11 oktober 2024. Hiermee is een einde

gekomen aan het dispuut. Voor de boekjaren 2023 en 2024 is aan Veolia een vergoeding betaald van respectievelijk 89.938,61 euro en 96.811,20 euro. De overeenkomst met Veolia stopt op 31 december 2024, waardoor geen extra schadevergoeding meer kan gevorderd worden voor de volgende boekjaren.

9. Ontvangsten uit de aanvullende personenbelasting

De ontvangst uit de aanvullende personenbelasting (APB) is voor de stad Aarschot de belangrijkste inkomstenbron. Vermits de afhankelijkheidsgraad van deze belasting (= aandeel van APB in het totaal van de exploitatie ontvangsten) hoog is, is de impact op het financieel evenwicht van de stad hoog in geval van lagere ontvangsten uit de APB.

In het meerjarenplan 2024 was een ontvangstkrediet voorzien van 1.5007.313,23 euro. De stad heeft in 2024 een bedrag van 14.288.766,85 euro ontvangen. Er werd dus 733.574,83 euro minder ontvangen dan initieel geraamd in het meerjarenplan.

Ingevolge de aanpassing van de federale boekhouding en teneinde de boekhoudwet van 22 mei 2003 toe te passen, hebben alle steden en gemeenten 14 maanden in plaats van 12 maanden aan ontvangsten innen gedurende het jaar 2023. De volgende jaren zullen de steden en gemeenten opnieuw 12 maanden aan ontvangsten innen. Het gaat dus om een éénmalige operatie.

Evolutie van de ontvangsten uit de aanvullende personenbelasting:

2020	2021	2022	2023	2024
11.725.201,46 euro	11.602.097,81 euro	11.829.932,48 euro	17.447.009,15 euro	14.288.766,85 euro

10. Ontvangsten uit opcentiemen op de onroerende voorheffing

Ook de ontvangst uit de opcentiemen op de onroerende voorheffing heeft een belangrijke impact op de financiën van de stad. Vermits de afhankelijkheidsgraad van deze belasting (= aandeel in het totaal van de exploitatie ontvangsten) hoog is, is de impact op het financieel evenwicht van de stad hoog in geval van lagere opbrengsten.

In het meerjarenplan 2024 was een ontvangstkrediet voorzien van 12.303.199,00 euro. De stad heeft in 2024 een bedrag van 13.007.461,30 euro ontvangen. Er werd dus 704.262,30 euro meer ontvangen dan initieel geraamd in het meerjarenplan.

Evolutie van de ontvangsten uit opcentiemen op de onroerende voorheffing:

2020	2021	2022	2023	2024
9.804.074,47 euro	9.807.406,22 euro	10.748.609,98 euro	11.894.490,36 euro	13.007.461,30 euro

11. Ontvangsten uit gemeentefonds

Ook de ontvangst uit het gemeentefonds heeft een belangrijke impact op de financiën van de stad en OCMW.

Vermits de afhankelijkheidsgraad van deze belasting (= aandeel in het totaal van de exploitatie ontvangsten) hoog is, is de impact op het financieel evenwicht van de stad en OCMW hoog in geval van lagere opbrengsten.

In het meerjarenplan 2024 was een ontvangstkrediet voorzien van 9.696.706,16 euro (stad) en 843.191,84 euro (OCMW). De stad heeft in 2024 een bedrag van 9.686.121,56 euro ontvangen. Het OCMW heeft in 2023 een bedrag van 843.191,84 euro ontvangen. Er werd dus respectievelijk 10.584,60 euro (stad) en 920,40 euro (OCMW) minder ontvangen dan initieel geraamd in het meerjarenplan.

Evolutie van de ontvangsten uit gemeentefonds (respectievelijk voor stad en OCMW):

2020	2021	2022	2023	2024
8.271.651,92 euro	8.636.040,00 euro	9.052.598,52 euro	9.413.205,40 euro	9.686.121,56 euro
719.274,08 euro	750.960,00 euro	787.182,48 euro	818.539,60 euro	843.191,84 euro

12. Gemeentelijke dividenden Iverlek

Het dividend gas en elektriciteit van Iverlek is afhankelijk van de resultaten van de entiteit. Dit moet met de nodige aandacht opgevolgd worden. Indien de prognose van de gemeentelijke dividenden gewijzigd wordt, zal het meerjarenplan aangepast worden bij de eerstvolgende wijziging.

In het meerjarenplan 2024 was een ontvangstkrediet voorzien van 181.613,88 euro (gas) en 101.640,17 euro (elektriciteit). De stad heeft in 2024 een bedrag van 181.613,88 euro (gas) en 314.922,08 euro (elektriciteit) ontvangen. Er werd dus 213.281,91 euro meer ontvangen dan initieel geraamd in het meerjarenplan.

Evolutie van de ontvangsten uit dividenden Iverlek:

	2020	2021	2022	2023	2024
dividend gas	290.844,30 euro	290.844,30 euro	187.930,13 euro	181.613,88 euro	181.613,88 euro
dividend elektriciteit	691.577,00 euro	691.568,48 euro	314.922,11 euro	314.922,11 euro	314.922,08 euro

13. Opvolgen inkomende subsidies

Naast de algemene subsidies zijn er nog specifieke subsidies. Het zijn subsidies die worden toegekend ter financiering van welbepaalde projecten. Het risico bestaat dat subsidies niet tijdig worden uitbetaald. Zo zijn er in het meerjarenplan een aantal projectsubsidies ingeschreven en die toch niet werden uitbetaald in 2024:

- subsidie m.b.t. de functionele fietspaden Leuven-Aarschot en Aarschot-Testelt, voor een bedrag van 3.052.807 euro,
- subsidie m.b.t. openbare verlichting Herseltsesteenweg, voor een bedrag van 109.875 euro,
- subsidie voor de bouw van de sporthal op de Laaksite (om reden van vertraging van de realisatie), voor een bedrag van 450.000,00 euro,
- subsidie restauratie Orleanstoren (laatste schijf), voor een bedrag van 148.397 euro
- subsidie voor inrichting park Elzenhof, voor een bedrag van 50.000 euro.

14. Structureel onvermogene debiteuren

Om er voor te zorgen dat de belastingen en retributies ook effectief worden geïnd is het belangrijk om blijven in te zetten op het debiteurenbeheer bij de dienst financiën (zoals momenteel opgezet). Voor de invordering van de schulden is immers een strikt debiteurenbeheer essentieel. Echter steeds meer krijgen we te maken met wanbetalers. De sociale armoede neemt toe, waardoor sommigen debiteuren niet meer kunnen voldoen aan de verplichten. Op basis van o.a. vonnissen van einde van collectieve schuldenregeling, fiscaal attesten van curator/gerechtsdeurwaarder werden in 2023 een aantal vorderingen op oninbaar gezet.

Bij het OCMW werd in 2024 een bedrag 10.425,37 euro oninbaar gezet, wegens insolvabiliteit van de debiteuren. Het gaat voornamelijk over oninbaarstellingen van terugvorderingen op cliënten van de sociale dienst na een beslissing van het Bijzonder Comité voor de sociale dienst of na beëindiging van een collectieve schuldenregeling.

Bij de stad werd in 2024 een bedrag van 41.746,66 euro oninbaar gezet, wegens insolvabiliteit van de debiteuren op basis van een vonnis van de rechtbank inzake einde collectieve schuldenregeling enerzijds en een attest van onvermogen afgeleverd door de gerechtsdeurwaarder.

15. Financiële linken met partnerbesturen (verbonden entiteiten)

De stad staat in voor de financiering van de zogenaamde verbonden entiteiten, zoals politiezone, hulpverleningszone, autonoom gemeentebedrijf. Hierbij een overzicht van de evolutie van de exploitatiebijdrage in deze entiteiten waarin het bestuur participeert.

De stad Aarschot verstrekt een prijssubsidie aan het AGB Aarschot (incl. BTW):

	raming 2024	kost 2024
prijssubsidie museum	218.623,39 euro	186.366,44 euro
prijssubsidie cultuur	359.651,78 euro	363.013,35 euro
prijssubsidie bib	259.111,63 euro	270.990,96 euro
prijssubsidie sport	506.379,52 euro	537.319,71 euro

Daarnaast verstrekt de stad renteloze leningen aan het AGB ter financiering van de investeringen van het AGB.

De stad Aarschot geeft een werkings- en investeringssubsidie aan de politiezone Aarschot:

	raming 2024	kost 2024
werkingstoelage	5.622.928,50 euro	5.622.928,50 euro
investeringstoelage	400.521,59 euro	372.634,14 euro

De stad Aarschot geeft een werkings- en investeringssubsidie aan de hulpverleningszone:

	raming 2024	kost 2024
werkingstoelage	1.455.562,00 euro	1.455.562,48 euro
investeringstoelage	150.514,51 euro	150.514,51 euro

**OVERZICHT VAN OVERGEDRAGEN
INVESTERINGSKREDIETEN
(art. 258 van het decreet lokaal bestuur)**

Uittreksel uit het register der besluiten van het schepencollege in vergadering van 26/02/2025

Aanwezig: Gerry Vranken, wnd. voorzitter Annick Geyskens, Isabelle Dehond, Nicole Van Emelen, Ronny De Rijck, Kurt Lemmens, schepenen Christi Van Calster, Algemeen directeur Verontschuldigd: Gwendolyn Rutten, Burgemeester Jill Schellens, Schepen	
Dienst:	Financiën
Referentie:	CBS/2025/950
Budgethouder:	College van Burgemeester en Schepenen
Dossierbeheerder:	Wijns Geert
Onderwerp: Meerjarenplan stad/OCMW : overdracht investeringskredieten 2024 stad Aarschot	

Het college van burgemeester en schepenen

Regelgeving

- o het decreet over het lokaal bestuur van 22.12.2017, zoals gewijzigd en de bijhorende besluiten en omzendbrieven van de Vlaamse regering;
- o de wet van 29.07.1991 betreffende de uitdrukkelijke motivering van bestuurshandelingen;
- o het bestuursdecreet van 07.12.2018;
- o het besluit van de Vlaamse Regering van 30.03.2018 betreffende de beleids- en beheerscyclus van de lokale en de provinciale besturen (BVR BBC);
- o het ministerieel besluit van 26.06.2018 tot vaststelling van de modellen en nadere voorschriften van de beleidsrapporten, de rekeningstelsels en de digitale rapportering van de beleids- en beheerscyclus van de lokale en provinciale besturen (MB BBC);
- o de omzendbrief KBBJ/ABB 2020/3 van 18.09.2020 over de aanpassing van de meerjarenplannen 2020-2025 van de lokale en provinciale besturen volgens de beleids- & beheerscyclus.

Feiten, context en motivering

Gelet op

- o de vaststelling van het meerjarenplan 2020-2025 door de raad voor maatschappelijk welzijn in zitting van 12 december 2019;
- o de vaststelling en goedkeuring van het meerjarenplan 2020-2025 door de gemeenteraad in zitting van 12 december 2019;
- o de vaststelling van de aanpassing 1 het meerjarenplan 2020-2025 door de raad voor maatschappelijk welzijn in zitting van 17 september 2020;
- o de vaststelling en goedkeuring van de aanpassing 1 het meerjarenplan 2020-2025 door de gemeenteraad in zitting van 17 september 2020;
- o de vaststelling van de aanpassing 2 het meerjarenplan 2020-2025 door de raad voor maatschappelijk welzijn in zitting van 10 december 2020;
- o de vaststelling en goedkeuring van de aanpassing 2 het meerjarenplan 2020-2025 door de gemeenteraad in zitting van 10 december 2020;
- o de vaststelling van de aanpassing 3 het meerjarenplan 2020-2025 door de raad voor maatschappelijk welzijn in zitting van 24 juni 2021;
- o de vaststelling en goedkeuring van de aanpassing 3 het meerjarenplan 2020-2025 door de gemeenteraad in zitting van 24 juni 2021;
- o de vaststelling van de aanpassing 4 het meerjarenplan 2020-2025 door de raad voor maatschappelijk welzijn in zitting van 16 december 2021;
- o de vaststelling en goedkeuring van de aanpassing 4 het meerjarenplan 2020-2025 door de gemeenteraad in zitting van 16 december 2021;
- o de vaststelling van de aanpassing 5 het meerjarenplan 2020-2025 door de raad voor maatschappelijk welzijn in zitting van 15 december 2022;
- o de vaststelling en goedkeuring van de aanpassing 5 het meerjarenplan 2020-2025 door de gemeenteraad in zitting van 15 december 2022;
- o de vaststelling van de aanpassing 6 het meerjarenplan 2020-2025 door de raad voor maatschappelijk welzijn in zitting van 22 juni 2023;
- o de vaststelling en goedkeuring van de aanpassing 6 het meerjarenplan 2020-2025 door de gemeenteraad in zitting van 22 juni 2023;
- o de vaststelling van de aanpassing 7 het meerjarenplan 2020-2025 door de raad voor maatschappelijk welzijn in zitting van 21 december 2023;

- o de vaststelling en goedkeuring van de aanpassing 7 het meerjarenplan 2020-2025 door de gemeenteraad in zitting van 21 december 2023;
- o de vaststelling van de aanpassing 8 van het meerjarenplan 2020-2025 door de raad voor maatschappelijk welzijn in zitting van 20 juni 2024;
- o de vaststelling en goedkeuring van de aanpassing 8 van het meerjarenplan 2020-2025 door de gemeenteraad in zitting van 20 juni 2024;
- o de vaststelling en goedkeuring van de aanpassing 9 van het meerjarenplan 2020-2025 door de gemeenteraad in zitting van 19 december 2024;
- o de vaststelling van de aanpassing 9 van het meerjarenplan 2020-2025 door de raad voor maatschappelijk welzijn in zitting van 19 december 2024;

Artikel 258 van het decreet over het lokaal bestuur, d.d. 22.12.2017, stelt dat het college van burgemeester en schepenen voor 1 maart van het lopende boekjaar moet bepalen, welk gedeelte van de kredieten voor de gemeente voor investeringen en financiering, die voor het vorige boekjaar opgenomen waren in het meerjarenplan maar nog niet zijn aangewend, overgedragen worden naar het lopende boekjaar.

Gelet op het gemotiveerd voorstel in bijlage tot overdracht van een aantal investeringskredieten van 2024 van de stad Aarschot.

BESLUIT:

Artikel 1

Het college van burgemeester en schepenen besluit tot overdracht naar het lopende boekjaar van de investeringskredieten, zoals opgenomen in het gemotiveerd voorstel in bijlage, die voor het vorige boekjaar opgenomen waren in het meerjarenplan maar nog niet zijn aangewend. Het totaal bedrag van de overgedragen investeringskredieten 2024 van de stad Aarschot bedraagt 3.275.063,22 euro voor wat betreft uitgaven en 3.362.045,40 euro voor wat betreft de ontvangsten.

Artikel 2

De gegevens over de stand van het meerjarenplan na de overdrachten zal in digitale vorm worden bezorgd aan de Vlaamse Regering.

Aldus gedaan in vergadering datum als hierboven.


De Algemeen directeur,
Christi Van Calster


De Burgemeester,
Gerry Vranken

Voor éénsluidend afschrift,

De algemeen directeur,

De burgemeester,

 Elektronisch ondertekend op
28/02/2025 door Certificaat Aarschot
(eSeal) - voor Christi Van Calster

 Elektronisch ondertekend op
28/02/2025 door Certificaat Aarschot
(eSeal) - voor Gwendolyn Rutten




Volgnummer raming	Omschrijving	Verantwoordelijke dienst	Type budget	Soort budget	Saldo 2024	Over te dragen 2024	Toelichting
MJP101624	verenigingsleven optimaal ondersteunen / stimuleren - bouwtoelage	(BELTOE) Belastinge	I	U	55.419,10	55.419,10	Overdracht krediet m.b.t. de bouwtoelage voor jeugdverenigingen
MJP102458	H.H. Maria, Pieter en Antonius	(BELTOE) Belastinge	I	U	117.781,33	117.781,33	Overdracht investeringstoelage aan kerkfabriek H.H. Maria, Pieter en Antonius
MJP105761	investeringstoelage aan GO!	(BELTOE) Belastinge	I	U	354.450,00	354.450,00	Overdracht investeringstoelage aan GO! m.b.t. het scholenbouwproject
MJP102460	Sint Cornelius en Sint Niklaas	(BELTOE) Belastinge	I	U	35.794,10	35.794,10	Overdracht investeringstoelage aan kerkfabriek Sint Cornelius/Sint Niklaas
MJP102459	OLV Aarschot	(BELTOE) Belastinge	I	U	165.380,00	165.380,00	Overdracht investeringstoelage aan kerkfabriek OLV Aarschot
MJP101285	aanpassingswerken gebouwen	(BLO) Buitengewoon	I	U	11.201,00	11.201,00	Krediet voor vervangen buitendeuren school Elzenhof in 2025
MJP101282	Aankoop machines en exploitatiemateriaal	(BLO) Buitengewoon	I	U	4.826,94	4.826,94	Krediet voor aankoop schoolfietsen school Elzenhof in 2025
MJP104697	subsidie Agion sporthal laaksite aandeel BLO (70%)	(BLO) Buitengewoon	I	O	180.000,00	180.000,00	Overdracht krediet m.b.t. subsidie AGION voor de bouw van de sporthal
MJP104692	subsidie Agion sporthal laaksite aandeel BUSO (60%)	(BUSO) Buitengewoon	I	O	270.000,00	270.000,00	Overdracht krediet m.b.t. subsidie AGION voor de bouw van de sporthal
MJP101344	machines	(BUSO) Buitengewoon	I	U	6.112,45	6.112,45	Krediet voor aankoop in 2025 van zuiveringstoestellen omwille van slechte luchtkwaliteit bouwen schildershal school De Brug
MJP101346	algemene dakwerken + vervanging fietsenstalling BUSO	(BUSO) Buitengewoon	I	U	10.610,00	10.610,00	Krediet voor herstelling dak fietsstalling school De Brug in 2025
MJP101515	investeringen ten laste van intergemeentelijke samenwerking	(HABK) Hagelandse	I	U	1.155,79	1.155,79	Krediet voor aankoop van een compressor in 2025 voor de school HABK
MJP101882	aankoop software	(ICT) ICT	I	U	9.765,11	9.765,11	Overdracht krediet m.b.t. aankoop software door ICT-dienst
MJP101884	Hardware - Algemeen - Aankoop klein informaticamateriaal	(ICT) ICT	I	U	8.065,49	8.065,49	Overdracht krediet m.b.t. aankoop informaticamateriaal in 2025
MJP101514	ict-materiaal HABK	(ICT) ICT	I	U	12.000,00	12.000,00	Overdracht krediet m.b.t. vervangen server school HABK in 2025
MJP102218	Aankoop nieuwe GSM toestellen ploegbazen, werkleider en opvolger nutsmaatschappijen.	(ICT) ICT	I	U	2.000,00	2.000,00	Overdracht krediet m.b.t. aankoop GSM toestellen in 2025 voor uitvoeringsdienst
MJP104209	Hardware - Algemeen - aankoop laptops en pc	(ICT) ICT	I	U	30.635,93	30.635,93	Overdracht krediet m.b.t. aankoop laptops in 2025
MJP105032	project BUCK-E: informaticamaterieel (installatie lezer aan de scholen, RFID-tag/betaalkaart, ...)	(ICT) ICT	I	U	10.724,55	10.724,55	Overdracht krediet m.b.t. aankoop informaticamateriaal in 2025 voor project BUCK-E
MJP104653	Hardware - ICT - aankoop telefooncentrale	(ICT) ICT	I	U	4.525,26	4.525,26	Overdracht krediet m.b.t. vernieuwing telefooncentrale in 2025
MJP104854	Vervangen ARH reader bevolking	(ICT) ICT	I	U	3.316,76	3.316,76	Overdracht krediet m.b.t. aankoop informaticamateriaal in 2025 dienst burgerzaken
MJP104856	HABK: ICT investering (TEN LASTE VAN ILV)	(ICT) ICT	I	U	511,13	511,13	Overdracht krediet m.b.t. aankoop informaticamateriaal in 2025 voor school HABK
MJP104104	Hardware - Burgerzaken - Vervangen biometrie loketten	(ICT) ICT	I	U	88.259,00	88.259,00	Overdracht krediet m.b.t. aankoop informaticamateriaal in 2025 voor dienst burgerzaken
MJP101633	Speelweefsel en jeugdruimte uitbouwen in Groot Aarschot - aanleg jeugdruimte	(JEUGD) Jeugdcentru	I	U	33.097,08	33.097,08	Enkele projecten rond het uitbouwen van jeugdruimte zijn nog gegund en lopende (facturatie van de werken in 2025)
MJP103791	Dringende vernieuwingswerken gebouwen	(JEUGD) Jeugdcentru	I	U	10.765,27	10.765,27	Krediet voor enkele dringende vernieuwingen aan het complex van de JC De Klinker
MJP104711	verbouwing stadsbazuin	(LOEC) Economie	I	U	5.710,96	5.710,96	Overdracht krediet m.b.t. site stadsbazuin
MJP105187	Inrichting dienst Toerisme	(LOEC) Economie	I	U	3.611,04	3.611,04	Overdracht krediet voor aankoop van kantooruitrusting in 2025 voor dienst Toerisme
MJP105305	Perceel 2 implementatie: Tijd – en aanwezigheidsregistratie, planningssoftware en toegangsbeheer	(PERS) Personeel	I	U	81.640,08	81.640,08	Overdracht krediet m.b.t. verdere implementatie HR-pakket in 2025
MJP105304	Perceel 1 implementatie :Loon – en personeelsbeheer met dienstverlening via full service sociaal secretariaat	(PERS) Personeel	I	U	6.678,48	6.678,48	Overdracht krediet m.b.t. verdere implementatie HR-pakket in 2025

MJP105306	Perceel 3 implementatie : Installatie en onderhoud van een HR-softwarepakket voor personeelsbeheer	(PERS) Personeel	I	U	10.716,87	10.716,87	Overdracht krediet m.b.t. verdere implementatie HR-pakket in 2025
MJP101743	Groene verbinding stadscentrum - Orleanspark	(ROL) Omgeving	I	U	191.462,65	191.462,65	Overdracht krediet voor realisatie groene verbinding stadscentrum - Orleanstoren in 2025
MJP101748	Opmaak RUP Grote Laakweg	(ROL) Omgeving	I	U	1.116,85	1.116,85	Overdracht krediet m.b.t. afronding RUP Grote Laakweg in 2025
MJP105449	Vennootschap (aandelen) ECOWERF	(ROL) Omgeving	I	U	5.105,22	5.105,22	Overdracht krediet m.b.t. aankoop aandelen Ecowerf in het kader van de beheersoverdracht aan Ecowerf
MJP104848	Aankoop rekken archief	(SEC) Secretariaat	I	U	6.496,51	6.496,51	Overdracht krediet m.b.t. aankoop van archiefrekken in 2025 in de bibliotheek
MJP105775	raamverduistering voor het archief gebouw	(SEC) Secretariaat	I	U	11.000,00	11.000,00	Overdracht krediet m.b.t. raamverduistering van het archief in de bibliotheek
MJP103779	verbouwing zolderinrichting met plaatsing brandtrap (doorrekening van ADITE aan stad conform protocol)	(SIMA) Stedelijk insti	I	U	17.828,39	17.828,39	Overdracht krediet m.b.t. plaatsing brandtrap SIMA (doorrekening van ADITE aan stad conform protocol)
MJP102501	Huis van het Kind investering	(SOC HUIS) Sociaal H	I	U	839,01	839,01	Overdracht krediet voor inrichting extra gespreksruimte in Huis van het Kind
MJP105189	studiekosten buitenaanleg Laaksite	(SPORT) Sportcentru	I	U	45.656,38	45.656,38	Overdracht krediet m.b.t. studiekosten buitenaanleg Laaksite
MJP105389	sanering scholensite (Pastoor Dergentlaan 62+)	(TZ) Technische Zake	I	U	22.043,81	22.043,81	Overdracht krediet m.b.t. sanering scholensite Pastoor Dergentlaan 62
MJP105506	verbouwing stadsbazuin	(TZ) Technische Zake	I	U	34.827,65	34.827,65	Overdracht krediet m.b.t. site stadsbazuin
MJP105643	aanleg vijver Schoonhoven	(TZ) Technische Zake	I	U	194.952,20	194.952,20	Overdracht krediet m.b.t. inrichting domein Schoonhoven
MJP105683	past Rillaar - werken verwijderen huidige + plaatsen nieuwe stookolietank + past Rillaar - vernieuwen dak 2026	(TZ) Technische Zake	I	U	4.947,30	4.947,30	Overdracht krediet m.b.t. aanpassings- en herstellingswerken aan pastorie Rillaar
MJP105558	Huis Verdonck - afwerking	(TZ) Technische Zake	I	U	5.125,96	5.125,96	Overdracht krediet m.b.t. aanpassings- en herstellingswerken aan huis Verdonck
MJP105684	voorm conciërge sport - werken 2 branddeuren + aanpassingen	(TZ) Technische Zake	I	U	3.000,00	3.000,00	Overdracht krediet m.b.t. aanpassings- en herstellingswerken aan voormalige conciërgewoning zwembad
MJP102187	Verkeerssignalisatie + De variabele zone 30 borden + paaltjes	(TZ) Technische Zake	I	U	24.914,37	24.914,37	Krediet voor het aansluiten van de variabele zone 30 borden op het net in 2025
MJP102206	buurt- en trage wegen herwaarderen	(TZ) Technische Zake	I	U	47.578,15	47.578,15	Overdracht restkrediet m.b.t. onderhoud trage wegennetwerk
MJP102209	Marktkasten - vernieuwen	(TZ) Technische Zake	I	U	7.271,90	7.271,90	Overdracht krediet m.b.t. vernieuwing marktkasten in 2025 (Veerlestraat, Chrysantenplein, ...)
MJP102234	jaarlijks onderhoudsprogramma (uitvoering)	(TZ) Technische Zake	I	U	260.967,13	260.967,13	De opdracht m.b.t. het jaarlijks onderhoudsprogramma van het openbaar domein is gegund en zal verder uitgevoerd worden in 2025
MJP102235	jaarlijks onderhoudsprogramma (studie)	(TZ) Technische Zake	I	U	44.354,59	44.354,59	De opdracht m.b.t. het jaarlijks onderhoudsprogramma van het openbaar domein is gegund en zal verder uitgevoerd worden in 2025
MJP102240	Aankoop straatmeubilair o.a. zitbanken, fietsstallingen, enz. zitbanken markt 2020	(TZ) Technische Zake	I	U	3.133,66	3.133,66	Overdracht van krediet voor aankoop straatmeubilair (levering is verplaatst naar 2025)
MJP102339	Aanleg fietspad Molendreef - uitvoering	(TZ) Technische Zake	I	U	50.000,00	50.000,00	Het dossier m.b.t. aanleg van het fietspad Molendreef werd eind 2024 opgeleverd, betaling moet nog gebeuren in 2025.
MJP102364	Park rond pastorie Rillaar - aanleg park	(TZ) Technische Zake	I	U	108.214,90	108.214,90	Krediet voor aanleg park rond pastorie Rillaar in 2025
MJP102370	Herinrichting stadspark in 2023 + aanpassen toegankelijkheid kiosk in 2023	(TZ) Technische Zake	I	U	90.190,98	90.190,98	Overdracht krediet voor opmaak masterplan Stadspark (in uitvoering)
MJP102194	Erosiebestrijdingswerken	(TZ) Technische Zake	I	U	19.420,50	19.420,50	Krediet m.b.t. erosiebestrijdingswerken en erosiecoördinator wordt overgedragen (voorbereidingen werden getroffen in 2024, uitvoering is voor 2025)
MJP102195	Begeleiding door erosiecoördinator	(TZ) Technische Zake	I	U	9.607,00	9.607,00	Krediet m.b.t. erosiebestrijdingswerken en erosiecoördinator wordt overgedragen (voorbereidingen werden getroffen in 2024, uitvoering is voor 2025)
MJP102220	werkhallen - lichtstraat+verluchting+...	(TZ) Technische Zake	I	U	6.477,77	6.477,77	Overdracht krediet m.b.t. aanpassings- en herstellingswerken aan werkhallen in 2025

MJP102222	Aankoop van o.a. laspost, schroefcompressor, hekwerk en schuifpoort voor afsluiten magazijn, rolkrik, booster(starthulp), draagbare laspost, betonmolen, dompelpomp, werfverlichting, schuifladenkast, gereedschapswagen, reinigingstoestel machines, , mobiele vetpompkar.	(TZ) Technische Zake	U	6.754,32	6.754,32	Overdracht krediet voor aankoop van diverse machines voor uitvoeringsdienst in 2025
MJP102248	studiekosten functioneel fietspad Aarschot-Testelt - te behouden 42134/731-60/201342134/685-51/2013	(TZ) Technische Zake	O	180.000,00	180.000,00	Overdracht krediet m.b.t. het functioneel fietspad Aarschot-Testelt
MJP102199	Herstellen gebreken in gebouwen	(TZ) Technische Zake	U	1.594,19	1.594,19	Overdracht krediet m.b.t. aanpassings- en herstellingswerken aan diverse gebouwen
MJP102224	Vervanging van verouderde machinale gereedschappen o.a. boormachines, schroefmachines, slijpmachines, stroomgroepen, boorhamers, trilplaat, dammers, bladblazers, bosmaaiers, heggeschaar, kettingzaag en onkruidbrander.	(TZ) Technische Zake	U	26.414,86	26.414,86	Overdracht krediet voor aankoop van diverse machines voor uitvoeringsdienst in 2025
MJP102225	functioneel fietspad Aarschot-Testelt	(TZ) Technische Zake	U	226.214,92	226.214,92	Overdracht krediet m.b.t. het functioneel fietspad Aarschot-Testelt
MJP102249	100% subsidie provincie (termijngelinkte) functioneel fietspad Aarschot-Testelt	(TZ) Technische Zake	O	1.300.000,00	1.300.000,00	Overdracht krediet m.b.t. het functioneel fietspad Aarschot-Testelt
MJP102250	subsidie provincie (termijngelinkte) functioneel fietssnelweg Leuven-Aarschot	(TZ) Technische Zake	O	1.200.000,00	1.200.000,00	Overdracht krediet m.b.t. het functioneel fietspad Leuven-Aarschot
MJP103824	werken aan gebouwen HABK	(TZ) Technische Zake	U	8.260,00	8.260,00	Overdracht krediet m.b.t. aanpassings- en herstellingswerken aan gebouw school HABK
MJP103898	Begeleiding door erosiecoördinator = 5362,5 over een periode van 10jaar	(TZ) Technische Zake	O	13.648,75	13.648,75	Krediet m.b.t. erosiebestrijdingswerken en erosiecoördinator wordt overgedragen (voorbereidingen werden getroffen in 2024, uitvoering is voor 2025)
MJP103897	Erosiebestrijdingswerken 90% subsidies provincie met max 15.000 per project	(TZ) Technische Zake	O	70.000,00	70.000,00	Krediet m.b.t. erosiebestrijdingswerken en erosiecoördinator wordt overgedragen (voorbereidingen werden getroffen in 2024, uitvoering is voor 2025)
MJP103858	BUSO - aanpassingen veiligheid + BUSO elzenhof sloop asbest	(TZ) Technische Zake	U	13.319,59	13.319,59	Overdracht krediet m.b.t. aanpassings- en herstellingswerken aan gebouw van school De Brug
MJP104886	Orleanstoren - subsidie restauratie (80%)	(TZ) Technische Zake	O	148.396,65	148.396,65	Overdracht krediet m.b.t. restauratie Orleanstoren (ontvangst subsidie in 2025)
MJP104973	Domein Schoonhoven: grote herstellingen gebouwen	(TZ) Technische Zake	U	115,00	115,00	Overdracht krediet m.b.t. inrichting domein Schoonhoven
MJP105027	Gebouwen - werken	(TZ) Technische Zake	U	11.684,96	11.684,96	Overdracht krediet m.b.t. aanpassings- en herstellingswerken aan diverse gebouwen
MJP104932	Bouw nieuwe school (deel BLO) - WIU	(TZ) Technische Zake	U	20.000,00	20.000,00	Overdracht krediet m.b.t. de bouw/verbouwing van school Elzenhof
MJP104988	Domein Schoonhoven: inrichting terrein	(TZ) Technische Zake	U	24.512,42	24.512,42	Overdracht krediet m.b.t. inrichting domein Schoonhoven
MJP104931	Bouw nieuwe school (deel BUSO) - WIU	(TZ) Technische Zake	U	30.671,33	30.671,33	Overdracht krediet m.b.t. de bouw serres van school De Brug
MJP104881	studiekosten m.b.t. gebouwen (oa.Witte Molen)	(TZ) Technische Zake	U	7.716,98	7.716,98	Overdracht krediet m.b.t. studiekosten gebouwen
MJP104885	Orleanstoren - restauratie toren in 2022 (geraamd 75.000 euro, excl BTW) en realisatie uitkijktoren in 2023 (geraamd 350.000 euro, excl. BTW)	(TZ) Technische Zake	U	19.617,10	19.617,10	Overdracht krediet m.b.t. restauratie Orleanstoren (betaling laatste schijf A2O Architecten, plaatsing borden, behandeling graffiti)
MJP105223	Natuurbeleving (kijkhut, steigers, nesten, infoborden, ...) Aanplantingen (bomen / struiken / oeverbegroeiing / ...)	(TZ) Technische Zake	U	18.947,65	18.947,65	Overdracht krediet m.b.t. inrichting domein Schoonhoven
MJP105255	bouw sporthal Laaksite (niet gesubsidieerd gedeelte)	(TZ) Technische Zake	U	260.105,67	260.105,67	Overdracht krediet m.b.t. de bouw van de sporthal Laaksite

MJP105225	Recreatiemateriaal (waterbeleving, sport- & speelmateriaal, ...)	(TZ) Technische Zake	U	12.079,10	12.079,10	Overdracht krediet m.b.t. inrichting domein Schoonhoven
MJP105315	bouw sporthal Laaksite (projectmanagement 0,7% van bouwkost)	(TZ) Technische Zake	U	53.067,00	53.067,00	Overdracht krediet m.b.t. de bouw van de sporthal Laaksite
MJP105254	bouw sporthal laasite aandeel BUSO	(TZ) Technische Zake	U	59.452,72	59.452,72	Overdracht krediet m.b.t. de bouw van de sporthal Laaksite
MJP105226	Parkmeubilair + basisfaciliteiten + aankleding	(TZ) Technische Zake	U	9.916,00	9.916,00	Overdracht krediet m.b.t. inrichting domein Schoonhoven
MJP105253	bouw sporthal laasite aandeel BLO	(TZ) Technische Zake	U	52.021,13	52.021,13	Overdracht krediet m.b.t. de bouw van de sporthal Laaksite
MJP105228	Nutsvoorzieningen (leidingen water, elektriciteit, riolering, ...) Verlichting (aanleg en inrichting) wegenis Park	(TZ) Technische Zake	U	42.913,53	42.913,53	Overdracht krediet m.b.t. inrichting domein Schoonhoven
MJP105230	Terreinen, gebouwen, wegenis, installaties, ... Schoonhoven	(TZ) Technische Zake	U	42.398,50	42.398,50	Overdracht krediet m.b.t. inrichting domein Schoonhoven
MJP105368	aankoop perceel (park Rillaar, Cloesbos, Heiken, ...)	(TZ) Technische Zake	U	25.999,65	25.999,65	Overdracht krediet voor aankoop laatste perceel park Rillaar

totaal	U
totaal	O

3.275.063,22
3.362.045,40

Uittreksel uit het register der besluiten van het vast bureau in vergadering van 26/02/2025

Aanwezig: Gerry Vranken, wnd. voorzitter Annick Geyskens, Isabelle Dehond, Nicole Van Emelen, Ronny De Rijck, Kurt Lemmens, leden van het vast bureau Christi Van Calster, Algemeen directeur Verontschuldigd: Gwendolyn Rutten, Voorzitter Jill Schellens, Lid van het vast bureau	
Dienst:	Financiën
Referentie:	Vast bureau/2025/178
Budgethouder:	vast bureau
Dossierbeheerder:	Mens Kristel
Onderwerp: Meerjarenplan stad/OCMW 2020-2025 - overdracht investeringskredieten 2024	

Het vast bureau,

Regelgeving

- o het decreet over het lokaal bestuur van 22.12.2017, zoals gewijzigd en de bijhorende besluiten en omzendbrieven van de Vlaamse regering;
- o de wet van 29.07.1991 betreffende de uitdrukkelijke motivering van bestuurshandelingen;
- o het bestuursdecreet van 07.12.2018;
- o het besluit van de Vlaamse Regering van 30.03.2018 betreffende de beleids- en beheerscyclus van de lokale en de provinciale besturen (BVR BBC);
- o het ministerieel besluit van 26.06.2018 tot vaststelling van de modellen en nadere voorschriften van de beleidsrapporten, de rekeningstelsels en de digitale rapportering van de beleids- en beheerscyclus van de lokale en provinciale besturen (MB BBC);
- o de omzendbrief KBBJ/ABB 2020/3 van 18.09.2020 over de aanpassing van de meerjarenplannen 2020-2025 van de lokale en provinciale besturen volgens de beleids- & beheerscyclus.

Feiten, context en motivering

Gelet op

- o de vaststelling van het meerjarenplan 2020-2025 door de raad voor maatschappelijk welzijn in zitting van 12 december 2019;
- o de vaststelling en goedkeuring van het meerjarenplan 2020-2025 door de gemeenteraad in zitting van 12 december 2019;
- o de vaststelling van de aanpassing 1 van het meerjarenplan 2020-2025 door de raad voor maatschappelijk welzijn in zitting van 17 september 2020;
- o de vaststelling en goedkeuring van de aanpassing 1 van het meerjarenplan 2020-2025 door de gemeenteraad in zitting van 17 september 2020;
- o de vaststelling van de aanpassing 2 van het meerjarenplan 2020-2025 door de raad voor maatschappelijk welzijn in zitting van 10 december 2020;
- o de vaststelling en goedkeuring van de aanpassing 2 van het meerjarenplan 2020-2025 door de gemeenteraad in zitting van 10 december 2020;
- o de vaststelling van de aanpassing 3 van het meerjarenplan 2020-2025 door de raad voor maatschappelijk welzijn in zitting van 24 juni 2021;
- o de vaststelling en goedkeuring van de aanpassing 3 van het meerjarenplan 2020-2025 door de gemeenteraad in zitting van 24 juni 2021;
- o de vaststelling van de aanpassing 4 van het meerjarenplan 2020-2025 door de raad voor maatschappelijk welzijn in zitting van 16 december 2021;
- o de vaststelling en goedkeuring van de aanpassing 4 van het meerjarenplan 2020-2025 door de gemeenteraad in zitting van 16 december 2021;
- o de vaststelling van de aanpassing 5 van het meerjarenplan 2020-2025 door de raad voor maatschappelijk welzijn in zitting van 15 december 2022;
- o de vaststelling en goedkeuring van de aanpassing 5 van het meerjarenplan 2020-2025 door de gemeenteraad in zitting van 15 december 2022.
- o de vaststelling van de aanpassing 6 van het meerjarenplan 2020-2025 door de raad voor maatschappelijk welzijn in zitting van 22 juni 2023;
- o de vaststelling en goedkeuring van de aanpassing 6 van het meerjarenplan 2020-2025 door de gemeenteraad in zitting van 22 juni 2023;
- o de vaststelling van de aanpassing 7 van het meerjarenplan 2020-2025 door de raad voor maatschappelijk welzijn in zitting van 21 december 2023;

- o de vaststelling en goedkeuring van de aanpassing 7 van het meerjarenplan 2020-2025 door de gemeenteraad in zitting van 21 december 2023
- o de vaststelling van de aanpassing 8 van het meerjarenplan 2020-2025 door de raad voor maatschappelijk welzijn in zitting van 20 juni 2024;
- o de vaststelling en goedkeuring van de aanpassing 8 van het meerjarenplan 2020-2025 door de gemeenteraad in zitting van 20 juni 2024;
- o de vaststelling en goedkeuring van de aanpassing 9 van het meerjarenplan 2020-2025 door de gemeenteraad in zitting van 19 december 2024;
- o de vaststelling van de aanpassing 9 van het meerjarenplan 2020-2025 door de raad voor maatschappelijk welzijn in zitting van 19 december 2024;

Artikel 258 van het decreet over het lokaal bestuur, d.d. 22.12.2017, stelt dat het vast bureau voor 1 maart van het lopende boekjaar moet bepalen, welk gedeelte van de kredieten voor het OCMW voor investeringen en financiering, die voor het vorige boekjaar opgenomen waren in het meerjarenplan maar nog niet zijn aangewend, overgedragen worden naar het lopende boekjaar.

Gelet op het gemotiveerd voorstel in bijlage tot overdracht van de investeringskredieten van 2024 van het OCMW.

Voorstel van besluit

Artikel 1

Het vast bureau besluit tot overdracht naar het lopende boekjaar van de investeringskredieten, zoals opgenomen in het gemotiveerd voorstel in bijlage, die voor het vorige boekjaar opgenomen waren in het meerjarenplan maar nog niet zijn aangewend. Het totaal bedrag van de overgedragen investeringskredieten bedraagt 658.254,70 euro voor de uitgaven en er zijn geen overdrachten voor de ontvangsten.

Artikel 2

De gegevens over de stand van het meerjarenplan na de overdrachten zal in digitale vorm worden bezorgd aan de Vlaamse Regering.

BESLUIT:

Artikel 1

Het vast bureau besluit tot overdracht naar het lopende boekjaar van de investeringskredieten, zoals opgenomen in het gemotiveerd voorstel in bijlage, die voor het vorige boekjaar opgenomen waren in het meerjarenplan maar nog niet zijn aangewend. Het totaal bedrag van de overgedragen investeringskredieten bedraagt 658.254,70 euro voor de uitgaven en er zijn geen overdrachten voor de ontvangsten.

Artikel 2

De gegevens over de stand van het meerjarenplan na de overdrachten zal in digitale vorm worden bezorgd aan de Vlaamse Regering.

Aldus gedaan in vergadering datum als hierboven.


De Algemeen directeur,
Christi Van Calster


De voorzitter,
Gerry Vranken

Voor éénsluidend afschrift,

De algemeen directeur,

De voorzitter,

 Elektronisch ondertekend op
3/03/2025 door Certificaat Aarschot
(eSeal) - voor Christi Van Calster

 Elektronisch ondertekend op
3/03/2025 door Certificaat Aarschot
(eSeal) - voor Gwendolyn Rutten




Volgnummer raming	Omschrijving	Verantwoordelijke dienst	Type budget	Soort budget	Saldo 2024	Over te dragen naar 2025	Toelichting
MJP103162	Installaties, machines en uitrusting (snoezelruimte)	(DVC) Dagcentrum	I	U	3.000,00	€ 3.000,00	nodig voor o.a. snoezelruimte CDV
MJP104667	terrasmeubilair	(DVC) Dagcentrum	I	U	8.500,00	€ 8.500,00	CDV terrasmeubilair te voorzien
MJP105265	Aankoop camionette	(FAC) Facilitair management	I	U	5.000,00	€ 5.000,00	aankoop camionette
MJP103660	Aankoop grasmaaier en toebehoren	(FAC) Facilitair management	I	U	7.000,00	€ 7.000,00	aankoop grasmaaier
MJP103524	Informatiematerieel	(SEC) Secretariaat	I	U	6.316,92	€ 6.316,92	voldoende informatiemateriaal voorzien
MJP105499	Gebouwen onderhoud.	(SERV) Assistentiewoningen	I	U	2.500,00	€ 2.500,00	onderhoud gebouwen huisjes
MJP103653	Studiekosten stookplaatsrenovatie-tuin-aanbouw	(SERV) Assistentiewoningen	I	U	11.000,00	€ 11.000,00	studiekosten tuin voorzien voor huisjes
MJP103099	Gebouwen	(SERV) Assistentiewoningen	I	U	56.010,80	€ 56.010,80	nodig voor renovatie badkamers huisjes
MJP104991	project subsidieretentie	(SOC) Sociale dienst	F	U	254.725,37	€ 254.725,37	Verdere uitvoering project subsidieretentie provincie
MJP105674	bureaumeubilair	(THUIS) Thuisdiensten	I	U	4.100,00	€ 4.100,00	bureaumateriaal nog aan te kopen voor thuisdiensten
MJP103640	Gebouwen - daken/brandveiligheid	(WZC) Woonzorgcentrum	I	U	248.150,52	€ 248.150,52	renovatie 2de verdieping WZC
MJP105179	Haalbaarheidsstudie voor heringebruikstelling na brand en volledige renovatie van het WZC	(WZC) Woonzorgcentrum	I	U	1.166,68	€ 1.166,68	haalbaarheidsstudie nodig WZC
MJP103324	Gebouwen - renovatie kamers-beveiliging personenlift	(WZC) Woonzorgcentrum	I	U	875,92	€ 875,92	renovatie en liften WZC
MJP103651	Installaties, machines en uitrusting - oproepsysteem	(WZC) Woonzorgcentrum	I	U	8.750,00	€ 8.750,00	aanpassing oproepsysteem WZC
MJP103322	Terreinen - tuinmeubilair	(WZC) Woonzorgcentrum	I	U	640,75	€ 640,75	tuinmeubilair WZC nog aan te kopen
MJP105410	zorgdossier (Geracc + 16 tablets + 2 tv's)	(WZC) Woonzorgcentrum	I	U	17.909,54	€ 17.909,54	zorgdossier WZC verder uitwerken
MJP103321	Installaties, machines en uitrusting (o.a.keukentoestellen)	(WZC) Woonzorgcentrum	I	U	20.091,01	€ 20.091,01	keukentoestellen WZC nodig
MJP103649	Informatiematerieel - keukensoftware/vernieuwing ICT	(WZC) Woonzorgcentrum	I	U	2.517,19	€ 2.517,19	keukensoftware WZC te voorzien

€ 658.254,70

WAARDERINGSREGELS

Waarderingsregels helpen om de financiële rapportering beter te begrijpen. Ze geven een beeld van de belangrijkste waarderingsprincipes toegepast in de boekhouding van de organisatie. Ze gaan ervan uit dat het bestuur zijn activiteiten zal voortzetten, en zijn van het ene boekjaar op het andere identiek tenzij ze niet langer aanleiding geven tot een *waar en getrouw beeld*. In dat geval zal het bestuur de waarderingsregels aanpassen. Elk jaar opnieuw worden de waarderingsregels *consequent* en volledig *onafhankelijk van het resultaat* van het boekjaar toegepast.



ALGEMENE PRINCIPES

INVESTERING OF EXPLOITATIE

Alle vermogensbestanddelen worden uitgedrukt en gewaardeerd aan hun gebruikswaarde. De gebruikswaarde van een activum stemt overeen met de toekomstige economische voordelen of het dienstverleningspotentieel dat het activum voor het bestuur zal opleveren.

Alle vermogensbestanddelen worden afzonderlijk gewaardeerd en voor dat bedrag in de balans opgenomen, na aftrek van de desbetreffende afschrijvingen en waardeverminderingen.

In afwijking op deze regel opteert het bestuur ervoor om het meubilair, de kantooruitrusting, het klein materieel, alsook de grond- en hulpstoffen die bestendig worden hernieuwd en waarvan de aanschaffingswaarde te verwaarlozen is in verhouding tot het balanstotaal, in de boekhouding op te nemen voor een vast bedrag. De prijs voor de hernieuwing van deze bestanddelen komt ten laste van het exploitatieresultaat.

In aansluiting op voorgaande opteert het bestuur ervoor om individuele roerende verrichtingen van minder dan € 250 die geen deel uitmaken van een ruimer 'project', niet als investering te beschouwen, maar op te nemen in het exploitatieresultaat. Voor verrichtingen met betrekking tot onroerende goederen wordt dit bedrag verhoogd naar € 7.500.

AANSCHAFFINGSWAARDE

Het bestuur hanteert als algemene regel dat elk actiefbestanddeel gewaardeerd wordt tegen aanschaffingswaarde en neemt voor dat bedrag de bestanddelen op in de balans, onder aftrek van de gecumuleerde afschrijvingen en waardeverminderingen. In sommige gevallen kan het actief ook worden geherwaardeerd. Op deze algemene regel zijn hieronder afwijkingen bepaald.

Met de aanschaffingswaarde wordt bedoeld de aanschaffingsprijs (aankoopprijs + bijkomende kosten), de ruilwaarde, de vervaardigingsprijs (aanschaffingsprijs grondstoffen, ... + rechtstreekse productiekosten), de schenkingswaarde (marktwaarde van de goederen op het moment van de schenking of datum van het opvallen van de nalatenschap + belastingen en kosten) of de inbrengwaarde.

AFSCHRIJVINGEN EN WAARDEVERMINDERINGEN

Afschrijvingen drukken de slijtage uit van het actief met een beperkte gebruiksduur. Het afschrijvingsbedrag wordt per financieel boekjaar bepaald door het verschil tussen de boekhoudkundige waarde en de restwaarde te delen door de resterende gebruiksduur, uitgedrukt in jaren. Ten minste aan het einde van elk financieel boekjaar wordt de restwaarde en de gebruiksduur van de activa opnieuw geëvalueerd. Het bestuur opteert ervoor de initiële afschrijvingsduur voor de diverse categorieën van activa te bepalen zoals opgenomen in bijgevoegde tabel.

Het bestuur boekt waardeverminderingen op de aanschaffingswaarde van actiefbestanddelen om rekening te houden met (al dan niet als definitief aan te merken) ontwaardingen van activa bij de afsluiting van het boekjaar. Waardeverminderingen zijn correcties op de aanschaffingswaarde die niet voortvloeien uit hun waarschijnlijke nuttigheids- of gebruiksduur (bv. naar aanleiding van een schadegeval). Dit houdt in dat waardeverminderingen zowel mogelijk zijn voor activa met een beperkte (gebouwen) als een onbeperkte levensduur (gronden). Waardeverminderingen blijven niet behouden als de boekhoudkundige waarde van het activum daardoor op het einde van het boekjaar lager is dan de gebruikswaarde. In dat geval worden de waardeverminderingen teruggenomen.

HERWAARDERINGEN

Sommige activa kunnen worden geherwaardeerd om hun boekwaarde in overeenstemming te brengen met een marktwaarde. Herwaardering is enkel toegestaan voor de financiële vaste activa en overige materiële vaste activa. Bij de herwaardering van een actief, wordt de volledige categorie waartoe dat actief behoort, geherwaardeerd. De overige materiële vaste activa met beperkte gebruiksduur worden op basis van deze geherwaardeerde waarde afgeschreven.



AFWIJKINGEN EN SPECIFIEKE WAARDERINGSREGELS

GELDBELEGGINGEN EN LIQUIDE MIDDELEN

Het bestuur waardeert de liquide middelen en de geldbeleggingen, tegen de nominale waarde. De aandelen en vastrentende effecten worden bij verwerving geboekt en gewaardeerd tegen de aanschaffingswaarde.

Het bestuur past op de liquide middelen en geldbeleggingen waardeverminderingen toe als blijkt dat de realisatiewaarde op de datum van de jaarafsluiting lager is dan de aanschaffingswaarde. Er zullen bovendien aanvullende waardeverminderingen geboekt worden om rekening te houden met de evolutie van hun realisatie- of marktwaarde of met de risico's die inherent zijn aan de aard van de producten in kwestie of van de uitgevoerde activiteit.

Geen enkele vorm van herwaardering is toegestaan op de liquide middelen en geldbeleggingen.

VORDERINGEN OP KORTE TERMIJN

Vorderingen worden in de balans weergegeven tegen de nominale waarde. In geval er onzekerheid bestaat over de invorderbaarheid van bepaalde vorderingen, worden deze overgeboekt naar dubieuze debiteuren. Op de dubieuze debiteuren worden waardeverminderingen geboekt in functie van de ouderdom van de vordering, zijnde :

Ouder dan 2 jaar - jonger dan 3jaar :	10%
Ouder dan 3 jaar - jonger dan 5 jaar :	40%
Ouder dan 5 jaar	60%

In geval dat de insolventie van de schuldenaar is bewezen, zal de vordering door middel van een waardevermindering oninvorderbaar worden geboekt. Indien achteraf zou blijken dat er alsnog een gedeelte van de vordering werd gerecupereerd, dan zal dit aanleiding geven tot de boeking van een meerwaarde voor het effectief gestorte bedrag.

Annulaties of wijzigingen van vorderingen worden doorgevoerd met een creditnota of een bijkomende factuur.

VOORRADEN

De voorraden die het bestuur heeft verworven naar aanleiding van een ruiltransacties, waardeert ze tegen de aanschaffingswaarde of de marktwaarde op de balansdatum als die lager is. De waardering tegen een lagere marktwaarde, zal niet worden behouden als de marktwaarde achteraf hoger is dan de lagere waarde waartegen de voorraad werd gewaardeerd.

De voorraden die verworven zijn door niet-ruiltransacties, worden gewaardeerd tegen de marktwaarde op de datum van de verwerving. Deze zullen echter niet worden gewaardeerd indien ze gratis of tegen een symbolische prijs worden verdeeld of verbruikt worden in het productieproces van goederen die gratis of tegen een symbolische prijs worden verdeeld.

Het bestuur opteert ervoor om initieel geen voorraden uit te drukken. In afwijking zal geopteerd worden voor de FIFO-waardering (waardering voorraden aan de 'recentste' aankooprijzen).

FINANCIËLE VASTE ACTIVA

Belangen of aandelen in rechtspersonen worden in de boekhouding opgenomen tegen hun aanschaffingswaarde. De aanschaffingswaarde van belangen en aandelen, ontvangen als vergoeding voor inbrengen die niet bestaan in contanten of die voortkomen uit de omzetting van vorderingen, stemt overeen met conventionele waarde van de ingebrachte goederen en waarden of van de omgezette vorderingen. Als de conventionele waarde echter lager is dan de marktwaarde van de ingebrachte goederen en waarden of van de omgezette vorderingen, wordt de aanschaffingswaarde geherwaardeerd tot de hogere marktwaarde.

Er worden waardeverminderingen toegepast op de belangen en de aandelen die onder de financiële vaste activa zijn opgenomen in geval van duurzame minderwaarde of ontwaarding, verantwoord door de toestand, de rentabiliteit of de vooruitzichten van de entiteit waarin de belangen of de aandelen worden aangehouden. Het bestuur zal ook op de vorderingen, inclusief de vastrentende effecten, die in de financiële vaste activa zijn opgenomen waardeverminderingen toepassen als er voor het geheel of een gedeelte van de vordering onzekerheid bestaat over de betaling ervan op de vervaldag.

MATERIËLE VASTE ACTIVA

De materiële vaste activa worden onderverdeeld in 3 categorieën. De gemeenschapsgoederen zijn de roerende en onroerende activa die worden aangewend binnen het 'maatschappelijk doel' van de organisatie, los van enige bedrijfseconomische activiteit. De bedrijfsmatige activa worden aangewend binnen een bedrijfsmatige context, dat betekent waar een bepaald rendement of zekere productiviteit kan worden gekoppeld aan de aangewende activa. De diensten verbonden aan deze activa worden aangeboden aan concurrentiële tarieven, die beogen zoveel als mogelijk de kosten verbonden aan deze diensten te dekken. De overige activa worden voor geen van vorige doeleinden aangewend, maar worden aangehouden als '(on)roerende reserve'. Deze activa zijn niet nuttig bij het functioneren van het bestuur, en kunnen mogelijk in de toekomst worden gerealiseerd ter financiering van andere investeringen.

Indien het actief dat behoort tot erfgoed toch geheel of gedeeltelijk wordt ingezet voor de uitvoering van 'opdrachten/dienstverlening van het bestuur', kan dat actief in die mate toch een gebruikswaarde hebben. De aanschafwaarde van (dat deel van) het erfgoed dat betrekking heeft op deze specifieke dienstverlening wordt afgeschreven conform de waarderingsregels van niet-erfgoederen. Dit geldt ook voor de investeringen die later aan dat actief worden gedaan met betrekking tot de specifieke dienstverlening verstrekt in dat erfgoed. De boekhoudkundige waarde van het overige deel (dat niet gebruikt wordt voor de uitvoering van 'opdrachten/dienstverlening van het bestuur') wordt teruggebracht tot 1 euro door uitdrukking van een waardevermindering.

Overige zakelijke rechten op onroerende goederen betreft de andere zakelijke rechten die het bestuur bezit op een onroerend goed als de vergoedingen bij aanvang van het contract werden vooruitbetaald (geactiveerde eenmalige vergoeding). Deze activa worden afgeschreven over de looptijd van de overeenkomst, tenzij de economische gebruiksduur van het actief waarop het zakelijk recht betrekking heeft, korter is.

De gebruiksrechten voor materiële vast activa waarover het bestuur beschikt op grond van leasing of gelijkaardige overeenkomsten (bv. Erfpacht) worden onder de activa opgenomen voor het gedeelte van de volgens de overeenkomst te storten termijnen, dat strekt tot de wedersamenstelling van de kapitaalwaarde van het goed waarop de overeenkomst betrekking heeft. De overeenkomstige schuld aan de passiefzijde waardeert het bestuur ieder jaar ten bedrage van het gedeelte van de in de volgende boekjaren te storten termijnen, dat strekt tot de wedersamenstelling van de kapitaalwaarde van het goed waarop de overeenkomst betrekking heeft. De duur van de afschrijvingsperiode wordt geregeld door IAS17 en IPSAS13: indien het redelijk zeker is dat het geleasede actief overgenomen wordt bij het verstrijken van de leaseperiode (lichten van de koopoptie), zal het actief worden afgeschreven over de normale gebruiksduur van soortgelijke activa (die in volle eigendom zijn). Indien het niet redelijk zeker is dat het actief wordt overgenomen bij het verstrijken van de leaseperiode (aankoopoptie wordt niet gelicht), wordt het actief afgeschreven over de leaseperiode, tenzij de (economische) gebruiksduur korter is.

IMMATERIËLE VASTE ACTIVA

De immateriële vast activa worden gewaardeerd aan aanschafwaarde, tenzij deze niet verworven zijn van derden. In dat geval worden ze gewaardeerd tegen de vervaardigingsprijs, als die niet hoger is dan een voorzichtige raming van de gebruikswaarde of van de toekomstige rendement of nut voor het bestuur van die vaste activa.

VORDERINGEN OP LANGE TERMIJN

Vorderingen worden in de balans weergegeven tegen de nominale waarde. Indien de inning van deze vorderingen twijfelachtig is, worden deze overgeboekt naar de post dubieuze debiteuren. Op dubieuze debiteuren worden correctie geboekt aan de hand van waardeverminderingen, om aan te duiden welk bedrag waarschijnlijk nog zal geïnd worden.

SCHULDEN

De schulden worden gewaardeerd tegen de nominale waarde.

NETTO-ACTIEF

De ontvangen investeringssubsidies en schenkingen worden geleidelijk in resultaat genomen (verrekend) volgens hetzelfde ritme als de afschrijvingen of de waardeverminderingen op de vaste activa waarvoor deze werden verkregen. Zolang een investering in uitvoering is en dus nog niet wordt afgeschreven, wordt de verkregen investeringssubsidie nog niet verrekend.

De voorzieningen voor pensioenen worden stelselmatig gevormd. De voorzieningen voor pensioenen worden op het einde van het financiële boekjaar herzien naar een actuele beoordeling van het bestuur.

De voorzieningen worden stelselmatig gevormd voor bestaande verplichtingen die zeker zijn op balansdatum en waarvan de omvang betrouwbaar kan worden bepaald. Ze worden niet gevormd voor 'waarschijnlijke' verplichtingen en worden niet gehandhaafd als ze op het einde van het financieel boekjaar hoger zijn dan wat vereist is op basis van een actuele beoordeling van de risico's en kosten voor het bestuur.



BIJZONDERE BEPALINGEN BIJ DE OVERGANG NAAR BBC (BEGINBALANS)

De balansstructuur van BBC is volledig anders dan deze van de NGB (nieuwe gemeenteboekhouding) de NOB (nieuwe OCMW boekhouding) of de AGB-boekhouding (autonome gemeentebedrijven). De beginbalans van BBC stemt dus zeker niet overeen met de eindbalans van NGB of NOB, maar is daar uiteraard wel op gebaseerd.

Bij de conversie naar BBC en de opmaak van de beginbalans heeft het bestuur geopteerd voor de toepassing van het continuïteitsprincipe. Dat houdt in dat de bestaande inventarisbestanddelen werden geconverteerd naar de respectievelijke rubrieken in BBC, op basis de bestaande (historische) aanschafwaarde. De afschrijvingstermijnen werden vervangen door de termijnen bepaald in bijlage,

waardoor de resterende gebruiksduur, de netto-boekwaarde en het jaarlijkse afschrijvingsbedrag van de activa verandert. Hierbij werd uitgegaan van een restwaarde gelijk aan 0.

Bestaande activa met een boekwaarde gelijk aan 0, of die niet konden geïndividualiseerd worden werden mogelijks niet opgenomen in de beginbalans. Dit geldt ook voor de corresponderende investeringssubsidies.

MATERIËLE EN IMMATERIËLE VASTE ACTIVA

Volledig afgeschreven immateriële activa werden niet overgenomen naar de BBC-omgeving. Dit geldt ook voor afgeschreven niet individualiseerbare roerende materiële activa en roerende activa die onder het grensbedrag vallen opgenomen in de algemene bepalingen van deze waarderingsregels.

Voor het bepalen van de historische aanschafwaarde wordt het herwaarderingsbedrag van de terreinen mee opgenomen in de aanschafwaarde. Voor de gebouwen wordt het herwaarderingsbedrag niet mee opgenomen in de aanschafwaarde.

De activa die behoren tot het erfgoed worden pro memorie in de beginbalans opgenomen (aan € 1).

NETTO-ACTIEF

De **ontvangen investeringssubsidies en schenkingen** werden geconverteerd voor zover het corresponderende actief werd geconverteerd. De verrekeningstermijn werd aangepast aan de afschrijvingstermijn van het corresponderende actief.

De **voorzieningen** voor risico's en kosten werden opnieuw geëvalueerd.

AFSCHRIJVINGSTERMIJNEN

MATERIËLE VASTE ACTIVA	AFSCHRIJVINGS-TERMIJN
Terreinen Deze rubriek bevat naast de onbebouwde terreinen ook de gronden van wegen (wegzate), gebouwen, waterlopen en kunst(bouw)werken. De <u>(afschrijfbare) aanleg en uitrusting op terreinen</u> (bv. verharding, omheining, ...) wordt opgenomen onder de rubriek 'bebouwde terreinen'.	- 5-15 jr

<p>Gebouwen</p> <p><u>Onderhoudswerken aan gebouwen</u> die niet worden opgenomen in de exploitatie, worden over een kortere termijn afgeschreven. Deze termijn hangt af van de aard van het onderhoudswerk en de impact op de gebruikswaarde van het gebouw.</p>	<p>33 jr</p> <p>5-15jr</p>
<p>Wegen</p> <p>Onder <u>wegen</u> worden alle elementen van het weggennet opgenomen (verharding, slijtlaag, voetpaden, fietspaden, ...).</p> <p>Het aanbrengen of vervangen van de slijtlaag wordt afgeschreven over een kortere termijn.</p> <p>Onder de <u>overige infrastructuur betreffende de wegen</u> worden onder meer straatmeubilair, verkeerssignalisatie, wegbeplanting, ... opgenomen.</p> <p><u>Onderhoudswerken aan wegen</u> die niet worden opgenomen in de exploitatie, worden over een kortere termijn afgeschreven. Deze termijn hangt af van de aard van het onderhoudswerk en de impact op de gebruikswaarde van de weg.</p>	<p>33 jr</p> <p>5 jr</p> <p>10 jr</p> <p>5-15 jr</p>
<p>Waterlopen en waterbekkens</p> <p><u>Onderhoudswerken aan waterlopen en waterbekkens</u> die niet worden opgenomen in de exploitatie, worden over een kortere termijn afgeschreven. Deze termijn hangt af van de aard van het onderhoudswerk en de impact op de gebruikswaarde.</p>	<p>33 jr</p> <p>5-15 jr</p>
<p>Overige onroerende infrastructuur</p>	<p>33 jr</p>

<p>Onder overige onroerende infrastructuur worden onder meer het rioleringsnet, de openbare verlichting, nutsleidingen en kunst(bouw)werken opgenomen.</p> <p><u>Onderhoudswerken aan overige onroerende infrastructuur</u> die niet worden opgenomen in de exploitatie, worden over een kortere termijn afgeschreven. Deze termijn hangt af van de aard van het onderhoudswerk en de impact op de gebruikswaarde van de infrastructuur.</p>	5-15 jr
<p>Installaties, machines en uitrusting</p> <p>Onder de installaties, machines en uitrusting wordt onder meer opgenomen werkmateriaal (boormachines, grasmachines, hakselaars, brandweerschermen- en kledij, reanimatietoestellen, keukengerie, diepvriezers, koelkasten, uitrusting van RVT's ,...</p>	5-10 jr
<p>Meubilair</p> <p>Onder meubilair wordt onder meer opgenomen kasten, stoelen, banken, bureaus,... in de mate dat ze niet onroerend door bestemming zijn</p>	10 jr
<p>Kantooruitrusting</p> <p>Onder kantooruitrusting wordt onder meer opgenomen faxtoestellen, kopieermachines, papiervernietigers, tv's, dvd-spelers, ...</p> <p>Gezien de snelle veroudering en technologische evolutie in het <u>informaticamaterieel</u> wordt deze rubriek over een kortere termijn afgeschreven. ... Informaticamateriaal bevat onder meer computers, computerschermen, beamers, laptops, ...</p>	5 jr 3 jr
<p>Rollend materiaal</p> <p>Rollend materiaal bevat onder meer fietsen, vrachtwagens, brandweervrachtwagens, tractoren en andere voertuigen en hun toebehoren.</p>	5-10 jr

Kunstwerken (geen erfgoed)	-
Erfgoed	-

IMMATERIËLE VASTE ACTIVA	AFSCHRIJVINGS-TERMIJN
Kosten van onderzoek en ontwikkeling	5 jr
Concessies, octrooien, licenties, knowhow, merken en soortgelijke rechten	5 jr
Goodwill	5 jr
Plannen en studies	5 jr

Boekjaar 2024 in grafiek

Exploitatie-uitgaven boekjaar 2024 in evolutie en grafiek

Exploitatie-ontvangsten boekjaar 2024 in evolutie en grafiek

Investeringsuitgaven boekjaar 2024 in evolutie en grafiek

Investeringsontvangsten boekjaar 2024 in evolutie en grafiek

Balans boekjaar 2024 in grafiek

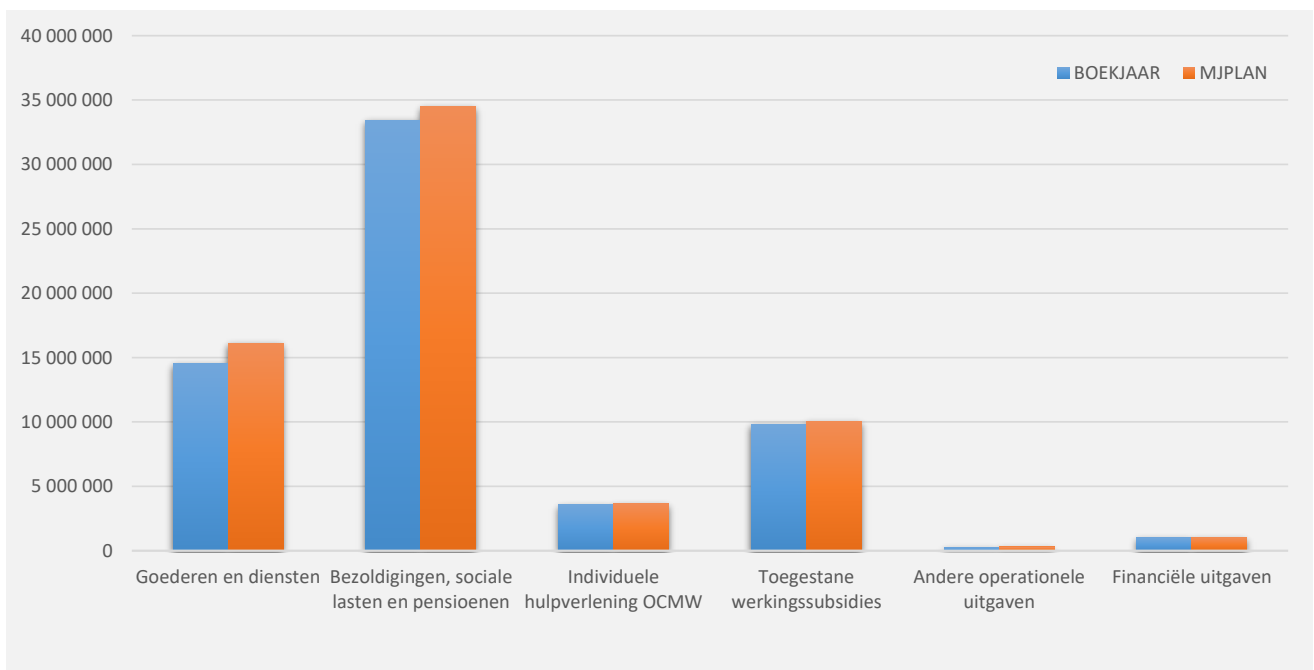
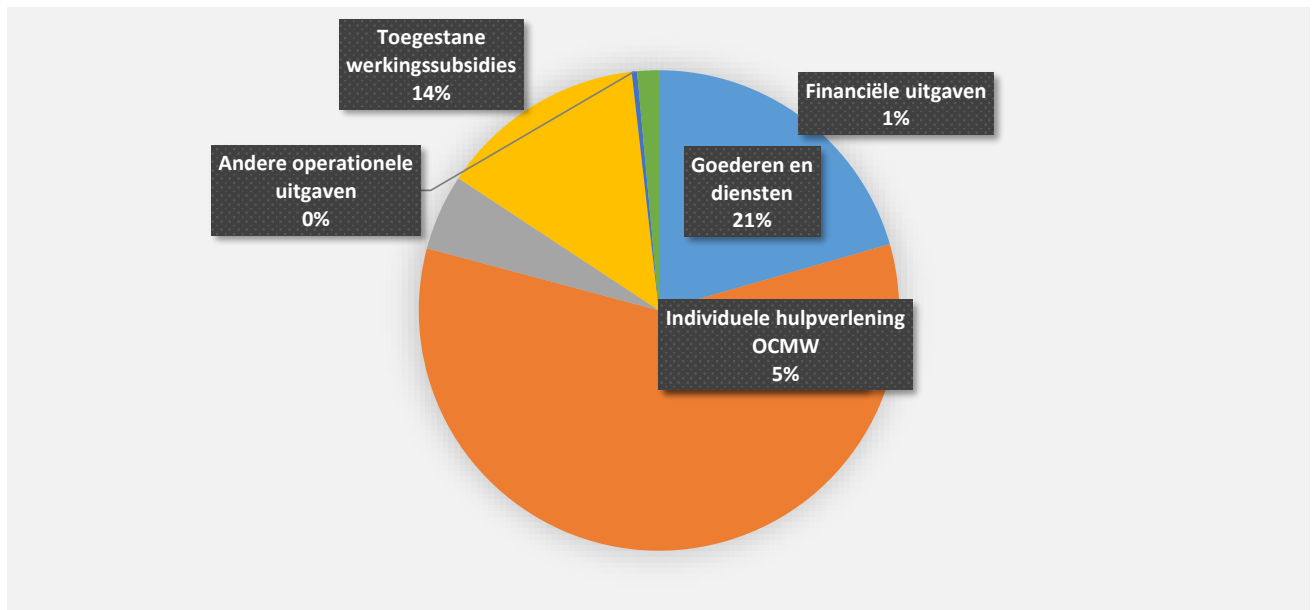
31/12/2024

31/12/2023

I. EXPLOITATIE-UITGAVEN	Code	70 655 787	66 467 890
A. Operationele uitgaven	60/4	69 629 892	65 657 780
1. Goederen en diensten	60/1	14 516 811	14 239 765
0300 Ophalen en verwerken van huishoudelijk afval		3 122 231	3 202 202
0953 Woon- en zorgcentra		1 723 863	1 863 511
0119 Overige algemene diensten		845 959	748 896
0200 Wegen		788 130	815 426
0111 Fiscale en financiële diensten		663 122	434 568
0820 Deeltijds kunstonderwijs		627 259	567 742
0110 Secretariaat		604 854	761 037
0112 Personeelsdienst en vorming		561 519	725 162
0130 Administratieve dienstverlening		502 116	353 822
**** Overige beleidsvelden		5 077 759	4 767 400
2. Bezoldigingen, sociale lasten en pensioenen	62	41 417 563	39 052 105
0953 Woon- en zorgcentra		8 300 814	8 158 125
0815 Buitengewoon secundair onderwijs		3 881 238	3 353 710
0801 Buitengewoon basisonderwijs		2 561 824	2 508 497
0820 Deeltijds kunstonderwijs		2 515 520	2 263 005
0119 Overige algemene diensten		2 199 939	2 083 226
0190 Overig algemeen bestuur		1 969 052	1 358 030
0943 Gezins hulp		1 657 117	1 570 528
0111 Fiscale en financiële diensten		1 499 974	1 408 886
0112 Personeelsdienst en vorming		1 400 087	1 326 669
**** Overige beleidsvelden		15 431 998	15 021 429
3. Individuele hulpverlening door het O.C.M.W.	648	3 609 989	3 392 173
4. Toegestane werkingssubsidies	649	9 829 321	8 885 723
0400 Politiediensten		5 643 249	5 009 848
0410 Brandweer		1 455 562	1 270 565
0740 Sportsector- en verenigingsondersteuning		716 280	657 909
0701 Cultuurcentrum		363 013	405 269
0703 Openbare bibliotheken		270 991	223 751
0700 Musea		200 566	216 237
0945 Kinderopvang		189 200	186 596
0790 Erediensten		157 053	157 052
0909 Overige verrichtingen inzake sociaal beleid		134 267	107 424
**** Overige beleidsvelden		699 138	651 073
5. Andere operationele uitgaven	640/7	256 208	88 014
0740 Sportsector- en verenigingsondersteuning		89 934	
0030 Financiële aangelegenheden		78 332	18 999
0110 Secretariaat		57 730	-5 232
**** Overige beleidsvelden		30 212	74 246
B. Financiële uitgaven	65	1 025 895	810 111
0040 Transacties in verband met de openbare schuld		1 011 875	797 507
0111 Fiscale en financiële diensten		10 576	11 296
0801 Buitengewoon basisonderwijs		1 671	
0951 Dienstencentra		1 275	1 110
**** Overige beleidsvelden		498	198
C. Rechthebbenden uit het overschot van het boekjaar	694		

1. Samenstelling van de exploitatie-uitgaven 2024 - Vergelijking jaarrekening-meerjarenplan

	BOEKJAAR		MJPLAN		REAL%
Exploitatie-uitgaven	70 655 787	100%	73 324 377	100%	96%
Goederen en diensten	14 516 811	21%	16 116 928	22%	90%
Bezoldigingen, sociale lasten en pensioenen	33 447 240	47%	34 492 719	47%	97%
<i>Onderwijzend personeel ten laste van hogere overheid</i>	<i>7 970 324</i>	<i>11%</i>	<i>7 666 619</i>	<i>10%</i>	<i>104%</i>
Individuele hulpverlening OCMW	3 609 989	5%	3 664 800	5%	99%
Toegestane werkingssubsidies	9 829 321	14%	10 055 586	14%	98%
Andere operationele uitgaven	256 208	0%	292 408	0%	88%
Financiële uitgaven	1 025 895	1%	1 035 316	1%	99%
Rechthebbenden uit het overschot van het boekjaar					

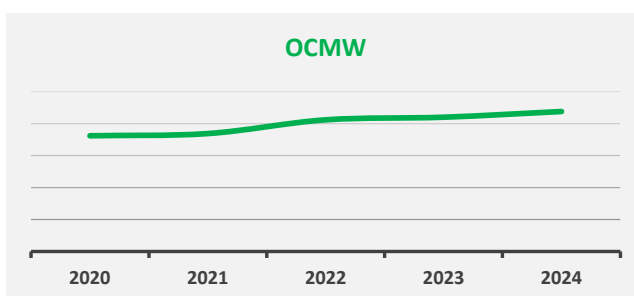
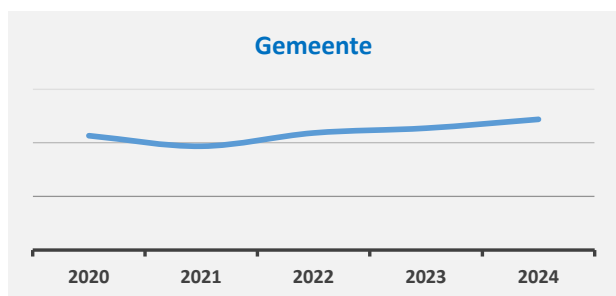
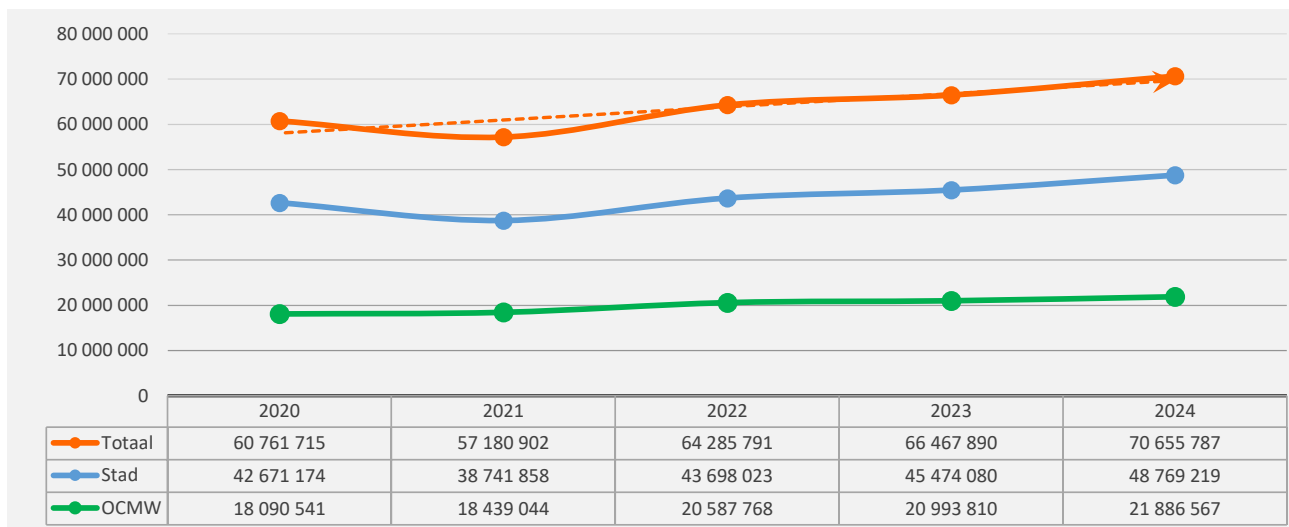
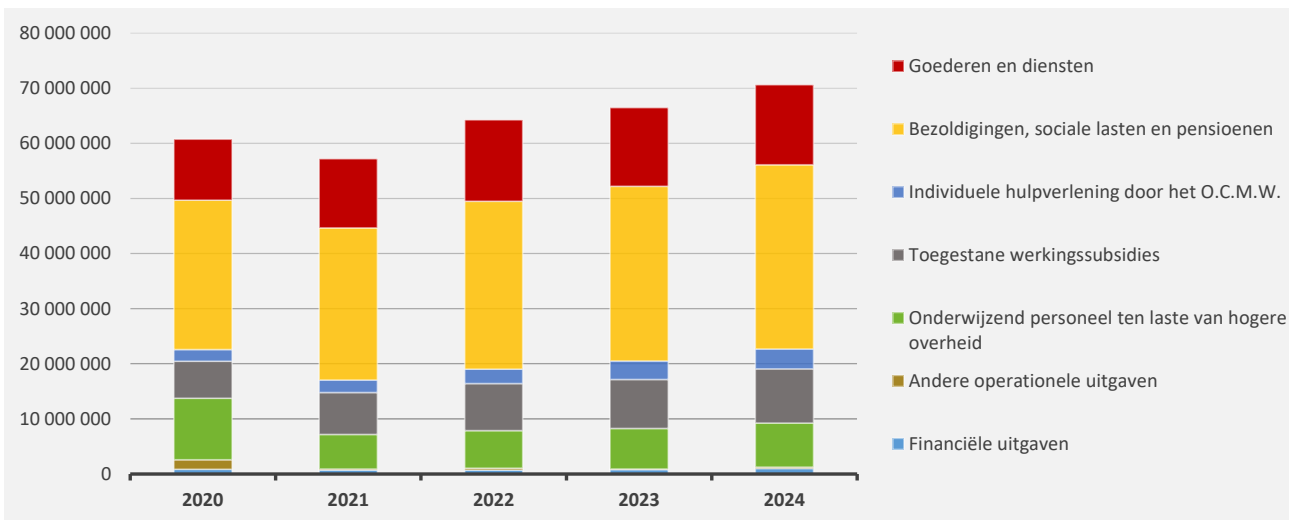


2. Evolutie van de exploitatie-uitgaven 2024-2020

▲ stijging ▼ daling

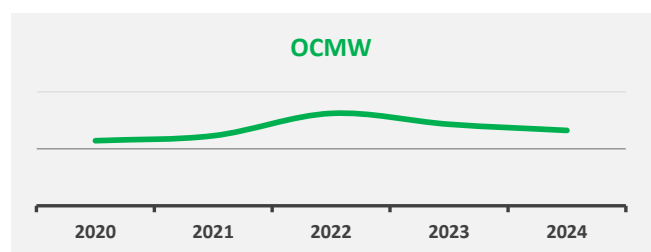
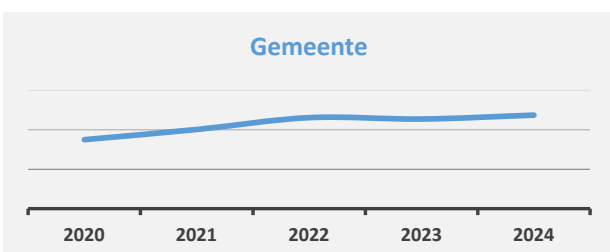
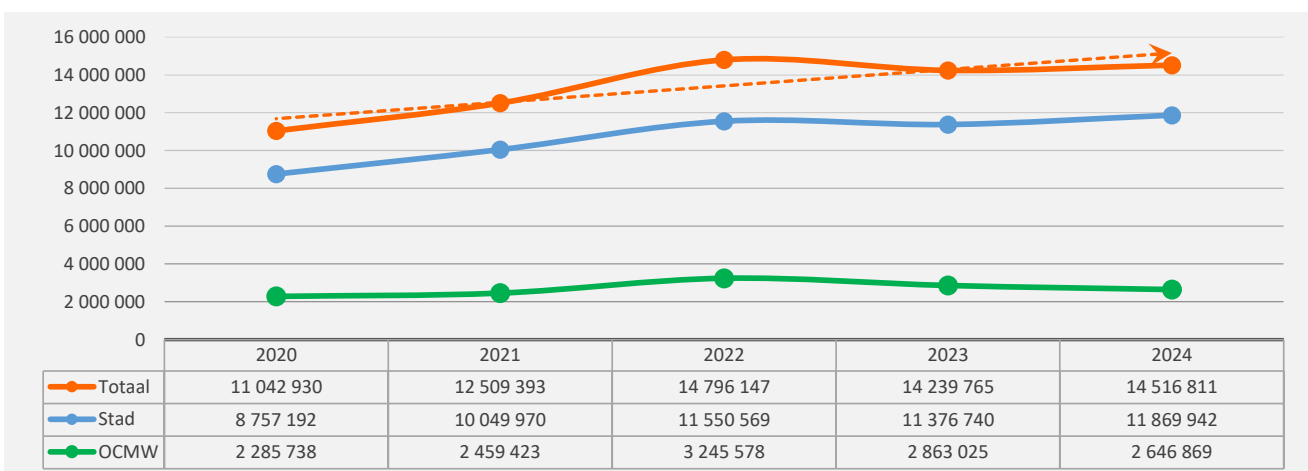
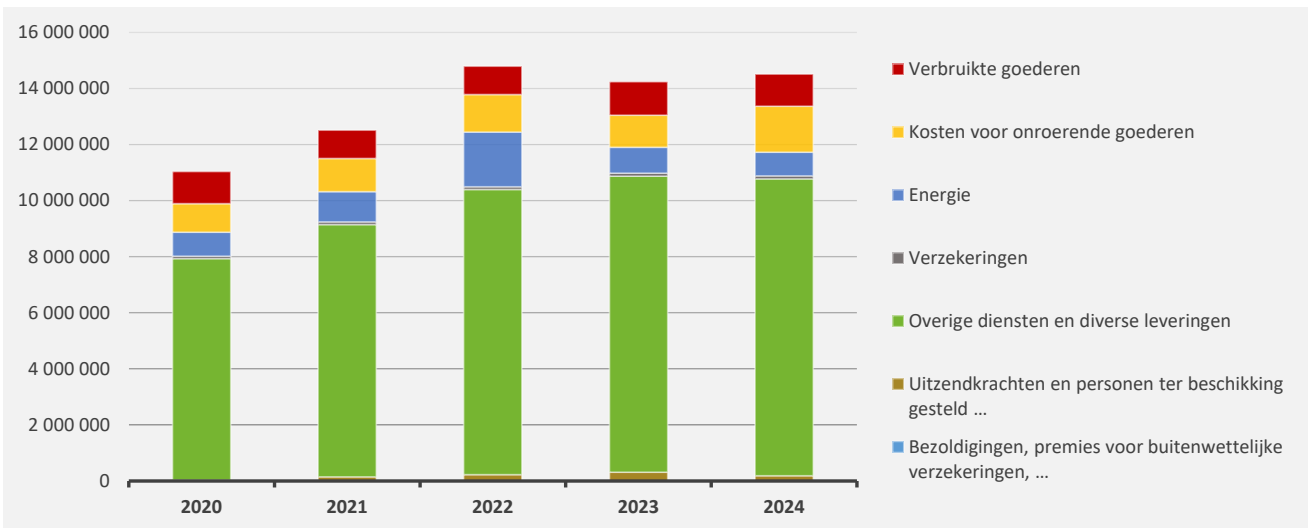
	2024		2023		2022	
▲ Exploitatie-uitgaven	70 655 787	100%	66 467 890	100%	64 285 791	100%
▲ Goederen en diensten	14 516 811	21%	14 239 765	21%	14 796 147	23%
▲ Bezoldigingen, sociale lasten en pensioenen	33 447 240	47%	31 700 007	48%	30 473 697	47%
▲ <i>Onderwijzend personeel ten laste van hogere overheid</i>	<i>7 970 324</i>	<i>11%</i>	<i>7 352 097</i>	<i>11%</i>	<i>6 811 913</i>	<i>11%</i>
▲ Individuele hulpverlening door het O.C.M.W.	3 609 989	5%	3 392 173	5%	2 575 268	4%
▲ Toegestane werkingsubsidies *	9 829 321	14%	8 885 723	13%	8 588 229	13%
▲ Andere operationele uitgaven	256 208	0%	88 014	0%	338 716	1%
▲ Financiële uitgaven	1 025 895	1%	810 111	1%	701 821	1%

* Exclusief de 'gemeentelijke bijdrage in het tekort van het OCMW'



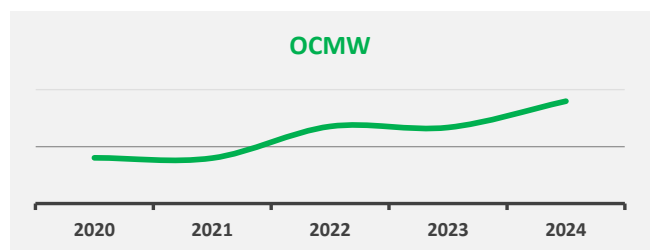
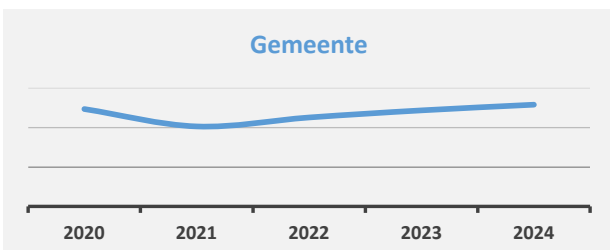
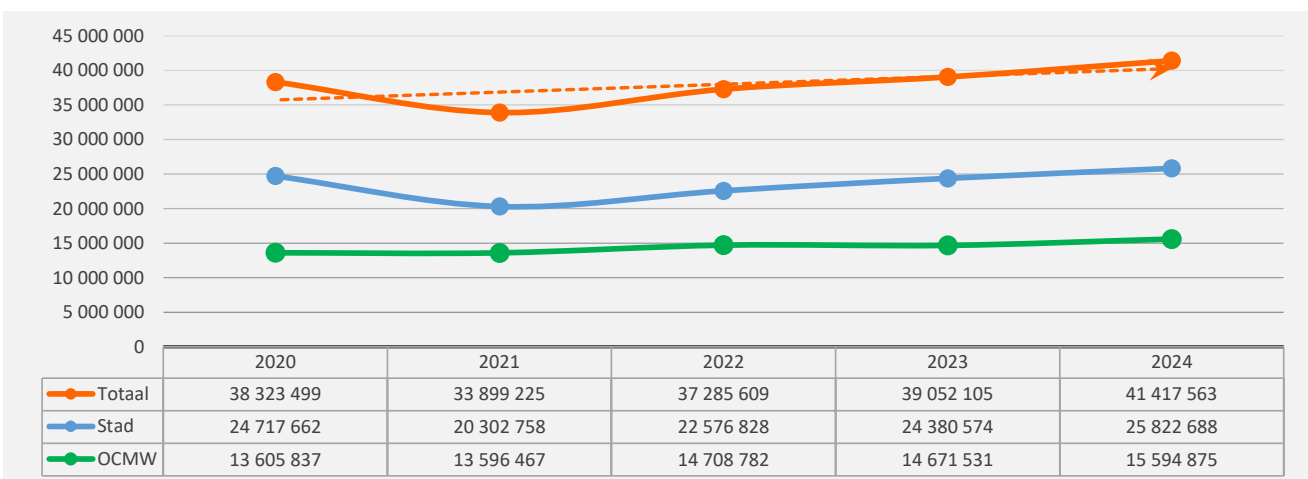
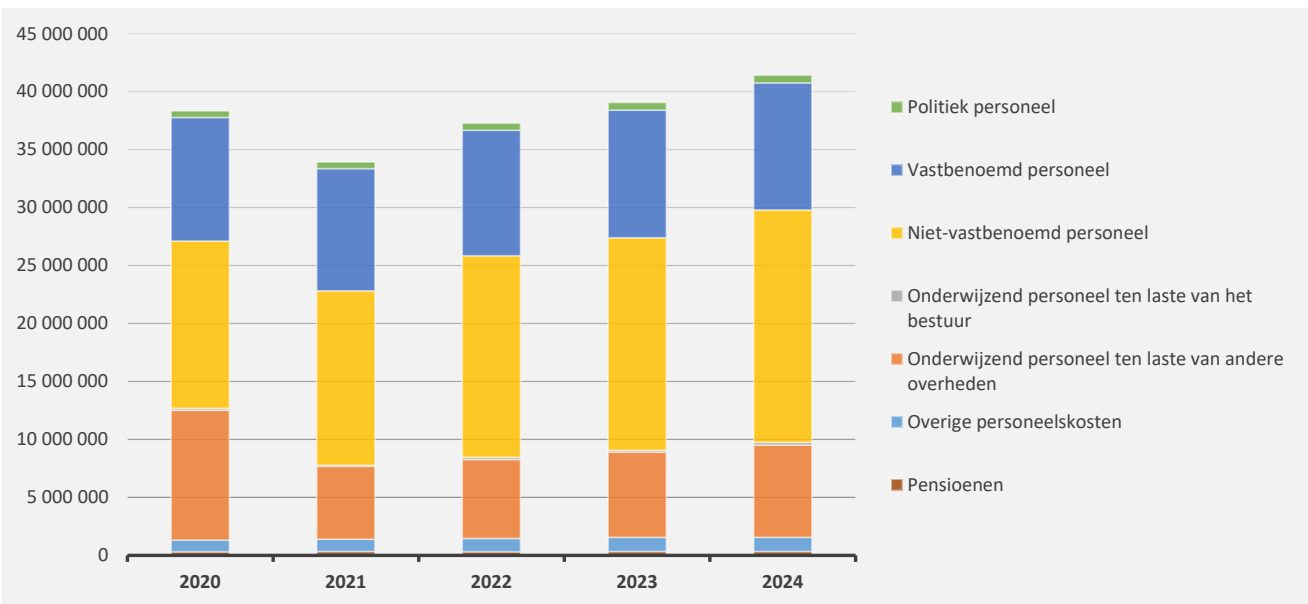
3. Evolutie van de 'goederen en diensten' 2024-2020

	2024		2023		2022	
▲ stijging ▼ daling						
▲ Goederen en diensten	14 516 811	100%	14 239 765	100%	14 796 147	100%
▼ Verbruikte goederen	1 150 959	8%	1 192 349	8%	1 009 988	7%
▲ Kosten voor onroerende goederen	1 636 572	11%	1 147 005	8%	1 342 165	9%
▼ Energie	850 142	6%	918 968	6%	1 951 656	13%
▼ Elektriciteit	583 343		614 074		1 402 129	
▼ Gas	169 964		194 255		456 813	
▼ Aardolieproducten	96 835		110 638		92 714	
▲ Verzekeringen	106 667	1%	105 844	1%	95 281	1%
▲ Overige diensten en diverse leveringen	10 583 434	73%	10 560 133	74%	10 174 841	69%
▼ Uitzendkrachten en personen ter beschikking gesteld ...	189 039	1%	315 467	2%	222 216	2%
► Bezoldigingen, premies voor buitenwettelijke verzekeringen, ...						



4. Evolutie van de personeelskosten 2024-2020

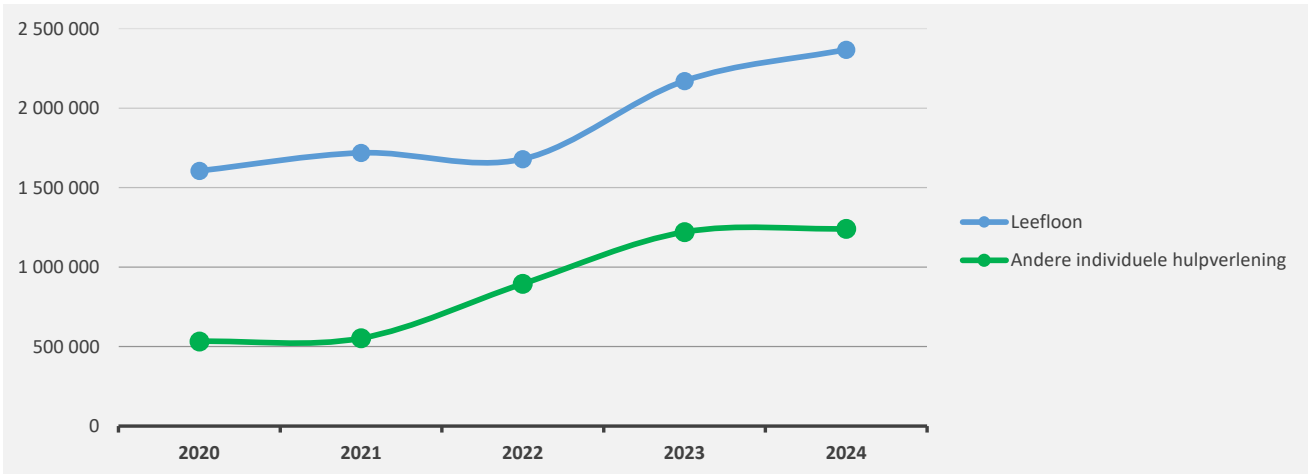
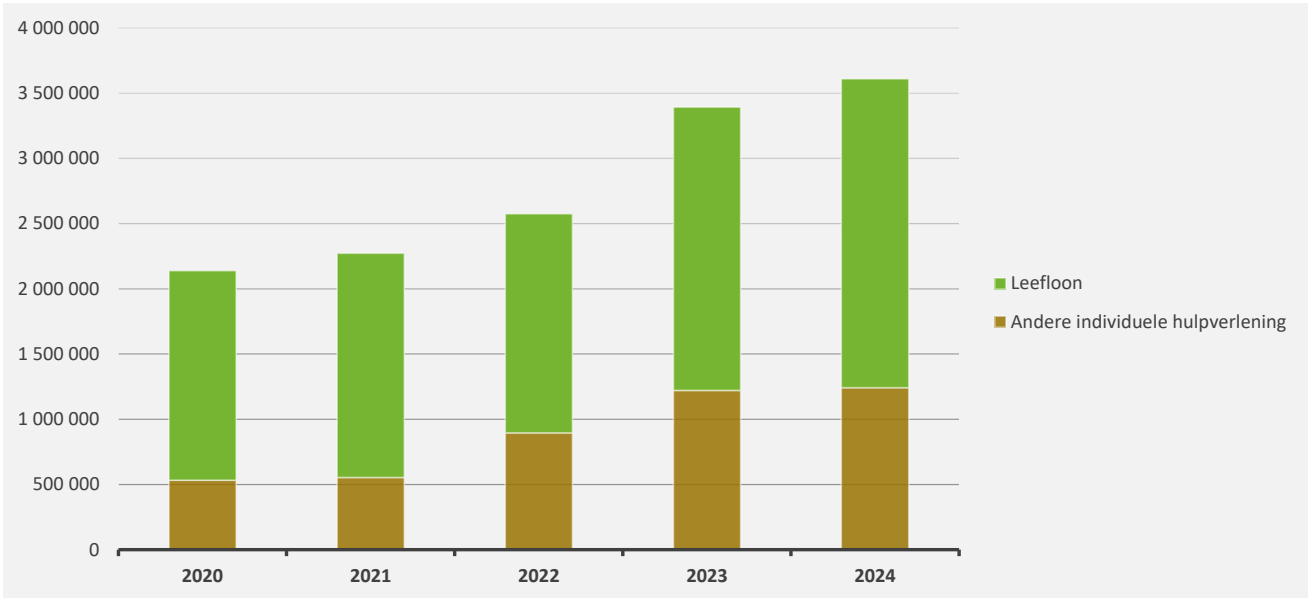
	2024		2023		2022
▲ stijging ▼ daling					
▲ Personeelskosten	41 417 563		39 052 105		37 285 609
▲ Bezoldigingen en werkgeversbijdragen	31 899 507	100%	30 153 119	100%	29 013 763
▲ Politiek personeel	665 132	2%	654 170	2%	616 350
▼ Vastbenoemd personeel	10 970 579	34%	10 994 412	36%	10 823 689
▲ Niet-vastbenoemd personeel	20 026 521	63%	18 328 574	61%	17 379 574
▲ Onderwijzend personeel ten laste van het bestuur	237 274	1%	175 962	1%	194 151
▲ Onderwijzend personeel ten laste van andere overheden	7 970 324		7 352 097		6 811 913
▼ Overige personeelskosten	1 211 327		1 218 402		1 142 795
▲ Pensioenen	336 406		328 487		317 138



5. Evolutie van de individuele hulpverlening door het OCMW 2024-2020

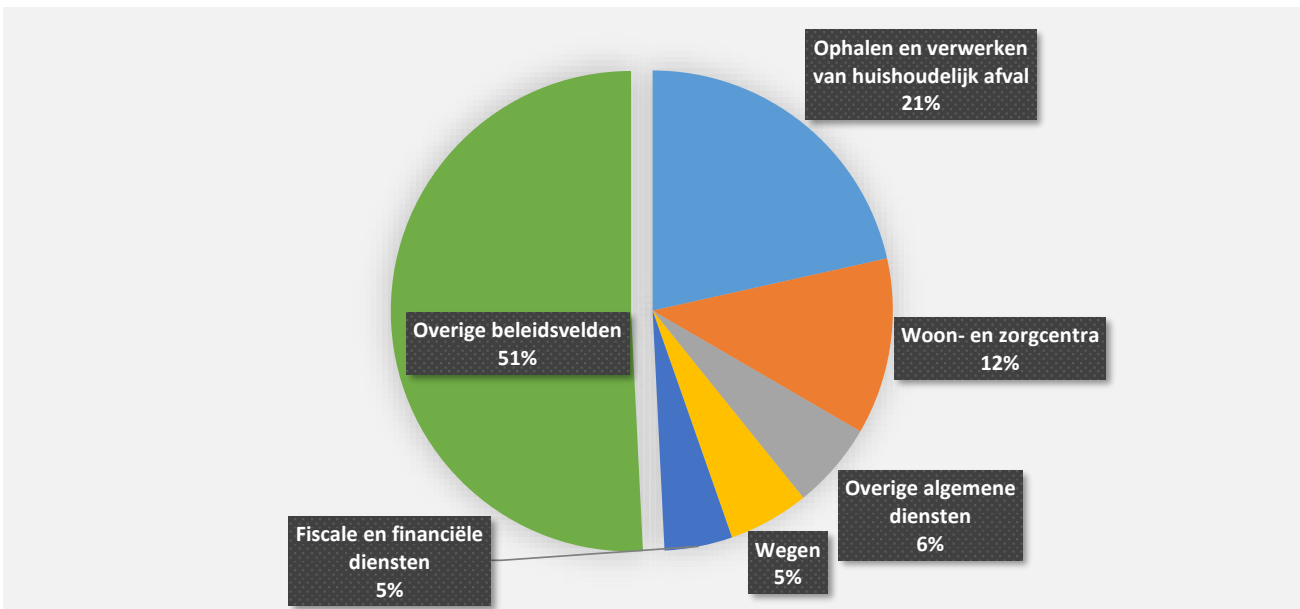
▲ stijging ▼ daling

	2024		2023		2022	
▲ Individuele hulpverlening door het OCMW	3 609 989	100%	3 392 173	100%	2 575 268	100%
▲ Leefloon	2 368 678	66%	2 171 550	64%	1 680 067	65%
▲ Andere individuele hulpverlening	1 241 311	34%	1 220 623	36%	895 201	35%



6. Verdeling van de 'goederen en diensten' per beleidsveld 2024-2023 / meerjarenplan 2024

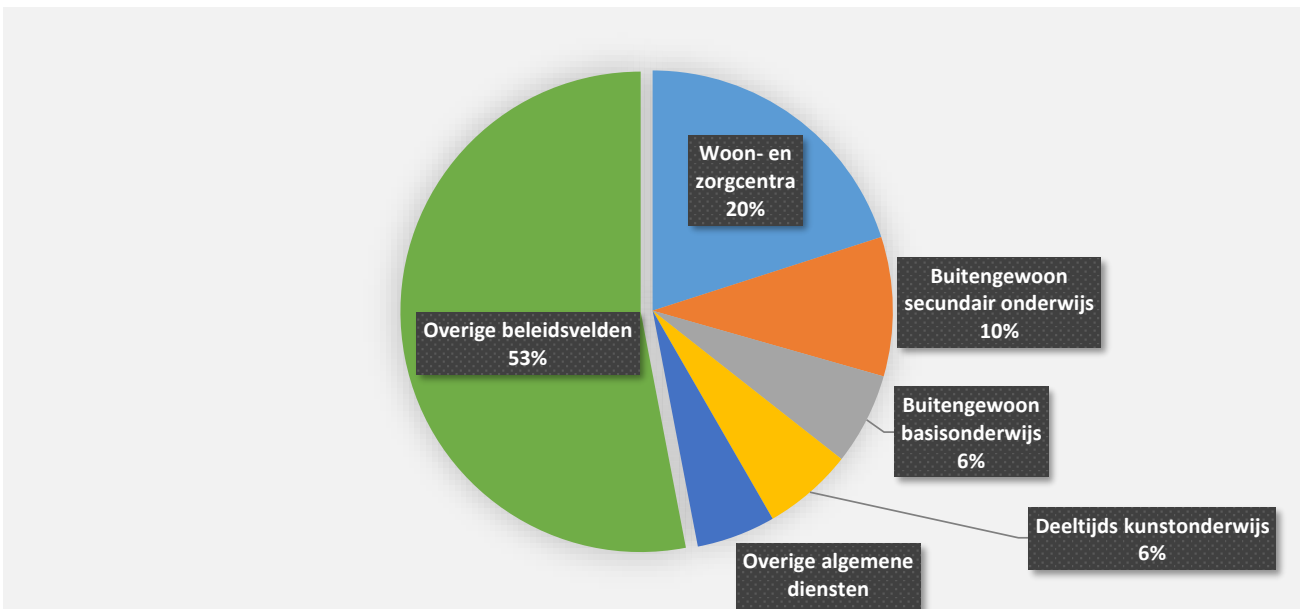
		2024		2023		MJPLAN	
▲ stijging ▼ daling							
▲	Goederen en diensten	14 516 811	100%	14 239 765	100%	16 116 928	100%
▼	0300 Ophalen en verwerken van huishoudelijk afval	3 122 231	22%	3 202 202	22%	3 103 129	19%
▼	0953 Woon- en zorgcentra	1 723 863	12%	1 863 511	13%	1 829 581	11%
▲	0119 Overige algemene diensten	845 959	6%	748 896	5%	1 006 451	6%
▼	0200 Wegen	788 130	5%	815 426	6%	865 786	5%
▲	0111 Fiscale en financiële diensten	663 122	5%	434 568	3%	665 497	4%
▲	0820 Deeltijds kunstonderwijs	627 259	4%	567 742	4%	692 122	4%
▼	0110 Secretariaat	604 854	4%	761 037	5%	692 197	4%
▼	0112 Personeelsdienst en vorming	561 519	4%	725 162	5%	864 700	5%
▲	0130 Administratieve dienstverlening	502 116	3%	353 822	2%	524 879	3%
▲	0719 Overige evenementen	480 003	3%	349 785	2%	485 212	3%
▲	0670 Straatverlichting	406 623	3%	277 763	2%	428 996	3%
▲	0680 Groene ruimte	397 429	3%	385 413	3%	465 512	3%
▼	0500 Handel en middenstand	372 047	3%	389 107	3%	396 482	2%
▼	0815 Buitengewoon secundair onderwijs	347 237	2%	348 531	2%	391 758	2%
▼	0220 Parkeren	268 977	2%	307 262	2%	330 760	2%
▲	0750 Jeugdsector- en verenigingsondersteuning	242 820	2%	226 270	2%	271 614	2%
▲	0319 Overig waterbeheer	232 961	2%	91 814	1%	274 949	2%
▲	0740 Sportsector- en verenigingsondersteuning	232 317	2%	181 300	1%	222 409	1%
▼	0952 Assistentiewoningen	221 267	2%	255 115	2%	285 640	2%
▲	0990 Begraafplaatsen	159 776	1%	132 529	1%	161 915	1%
▼	**** Overige beleidsvelden	1 716 303	12%	1 822 511	13%	2 157 343	13%



7. Verdeling van de personeelskosten per beleidsveld 2024-2023 / meerjarenplan 2024

▲ stijging ▼ daling

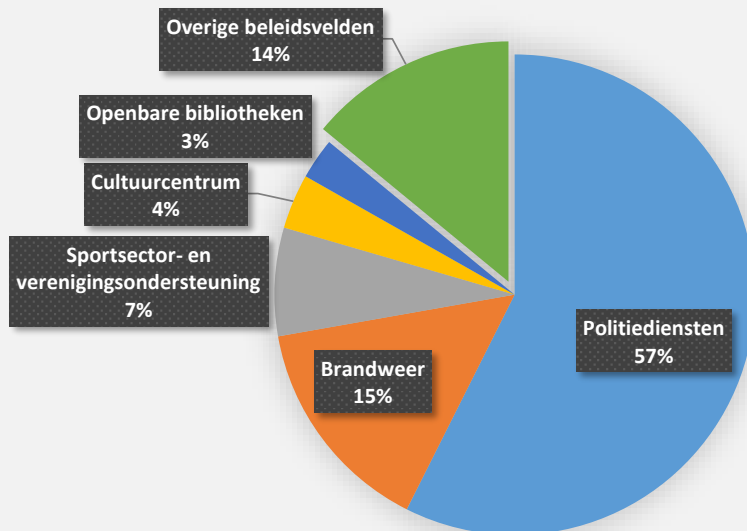
	2024		2023		MJPLAN	
▲ Personeelskosten	41 417 563	100%	39 052 105	100%	42 159 338	100%
▲ 0953 Woon- en zorgcentra	8 300 814	20%	8 158 125	21%	8 871 650	21%
▲ 0815 Buitengewoon secundair onderwijs	3 881 238	9%	3 353 710	9%	3 558 583	8%
▲ 0801 Buitengewoon basisonderwijs	2 561 824	6%	2 508 497	6%	2 732 381	6%
▲ 0820 Deeltijds kunstonderwijs	2 515 520	6%	2 263 005	6%	2 350 049	6%
▲ 0119 Overige algemene diensten	2 199 939	5%	2 083 226	5%	1 645 012	4%
▲ 0190 Overig algemeen bestuur	1 969 052	5%	1 358 030	3%	2 011 684	5%
▲ 0943 Gezinshulp	1 657 117	4%	1 570 528	4%	1 891 922	4%
▲ 0111 Fiscale en financiële diensten	1 499 974	4%	1 408 886	4%	1 519 738	4%
▲ 0112 Personeelsdienst en vorming	1 400 087	3%	1 326 669	3%	1 632 849	4%
▲ 0110 Secretariaat	1 393 502	3%	1 300 191	3%	1 410 129	3%
▲ 0740 Sportsector- en verenigingsondersteuning	1 319 140	3%	1 236 078	3%	1 354 491	3%
▲ 0900 Sociale bijstand	1 312 960	3%	1 181 940	3%	1 375 118	3%
▲ 0701 Cultuurcentrum	1 131 259	3%	1 024 038	3%	1 209 294	3%
▲ 0100 Politieke organen	1 071 059	3%	1 050 476	3%	1 113 557	3%
▲ 0200 Wegen	886 638	2%	872 684	2%	941 537	2%
▼ 0680 Groene ruimte	806 666	2%	861 112	2%	839 907	2%
▲ 0600 Ruimtelijke planning	674 473	2%	572 786	1%	690 225	2%
▲ 0300 Ophalen en verwerken van huishoudelijk afval	660 211	2%	614 287	2%	676 308	2%
▲ 0703 Openbare bibliotheken	558 332	1%	494 946	1%	579 527	1%
▲ 0329 Overige vermindering van milieuverontreiniging	519 580	1%	487 269	1%	537 223	1%
▼ **** Overige beleidsvelden	5 098 178	12%	5 325 623	14%	5 218 153	12%



8. Verdeling van de toegestane subsidies per beleidsveld 2024-2023 / meerjarenplan 2024

▲ stijging ▼ daling

	2024		2023		MJPLAN	
▲ Toegestane subsidies	9 829 321	100%	8 885 723	100%	10 055 586	100%
▲ 0400 Politiediensten	5 643 249	57%	5 009 848	56%	5 647 929	56%
▲ 0410 Brandweer	1 455 562	15%	1 270 565	14%	1 455 562	14%
▲ 0740 Sportsector- en verenigingsondersteuning	716 280	7%	657 909	7%	693 627	7%
▼ 0701 Cultuurcentrum	363 013	4%	405 269	5%	359 652	4%
▲ 0703 Openbare bibliotheken	270 991	3%	223 751	3%	259 112	3%
▼ 0700 Musea	200 566	2%	216 237	2%	232 823	2%
▲ 0945 Kinderopvang	189 200	2%	186 596	2%	202 360	2%
▲ 0790 Erediensten	157 053	2%	157 052	2%	157 053	2%
▲ 0909 Overige verrichtingen inzake sociaal beleid	134 267	1%	107 424	1%	183 718	2%
▼ 0739 Overig kunst- en cultuurbeleid	124 196	1%	145 682	2%	132 050	1%
▼ 0750 Jeugdsector- en verenigingsondersteuning	72 430	1%	72 602	1%	79 571	1%
▲ 0520 Toerisme - Onthaal en promotie	55 937	1%	10 937	0%	55 937	1%
▲ 0500 Handel en middenstand	55 190	1%	49 509	1%	136 350	1%
▲ 0820 Deeltijds kunstonderwijs	49 909	1%	40 648	0%	49 909	0%
▶ 0200 Wegen	48 502	0%	48 502	1%	42 000	0%
▼ 0590 Overige economische zaken	39 791	0%	42 574	0%	39 791	0%
▲ 0709 Overige culturele instellingen	35 600	0%	30 220	0%	37 014	0%
▼ 0220 Parkeren	32 065	0%	50 950	1%	57 566	1%
▲ 0959 Overige verrichtingen betreffende ouderen	30 000	0%	30 000	0%	30 000	0%
▲ 0620 Grondbeleid voor wonen	22 952	0%			22 133	0%
▲ **** Overige beleidsvelden	132 566	1%	129 449	1%	181 431	2%



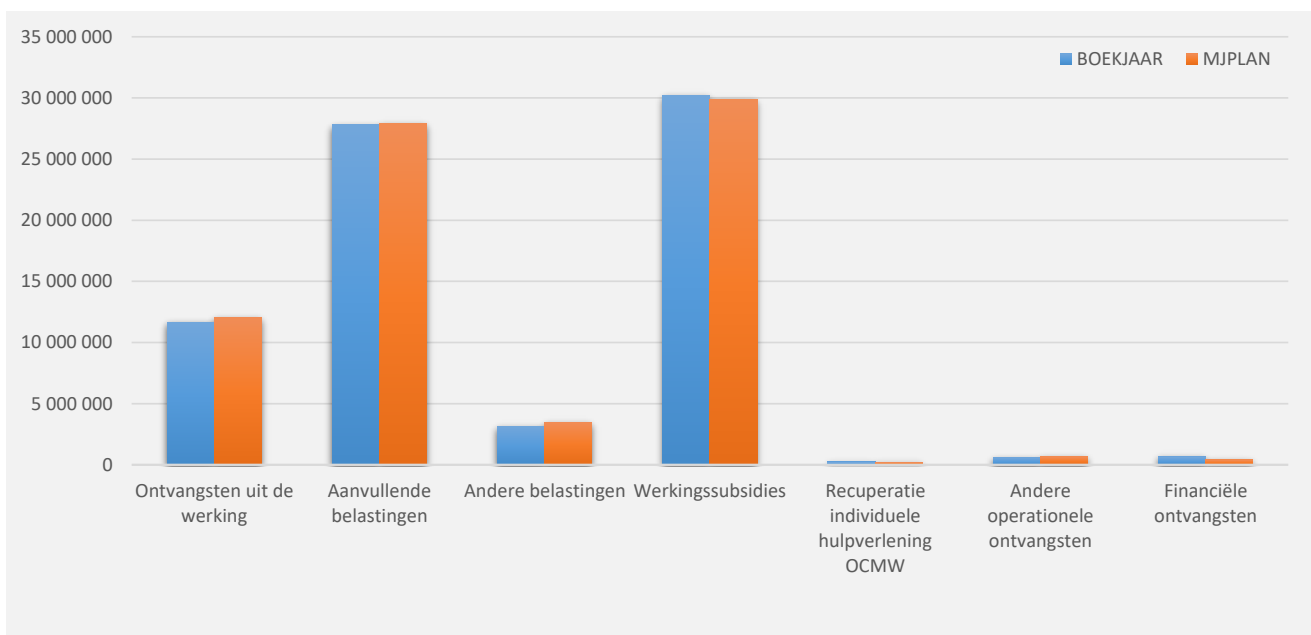
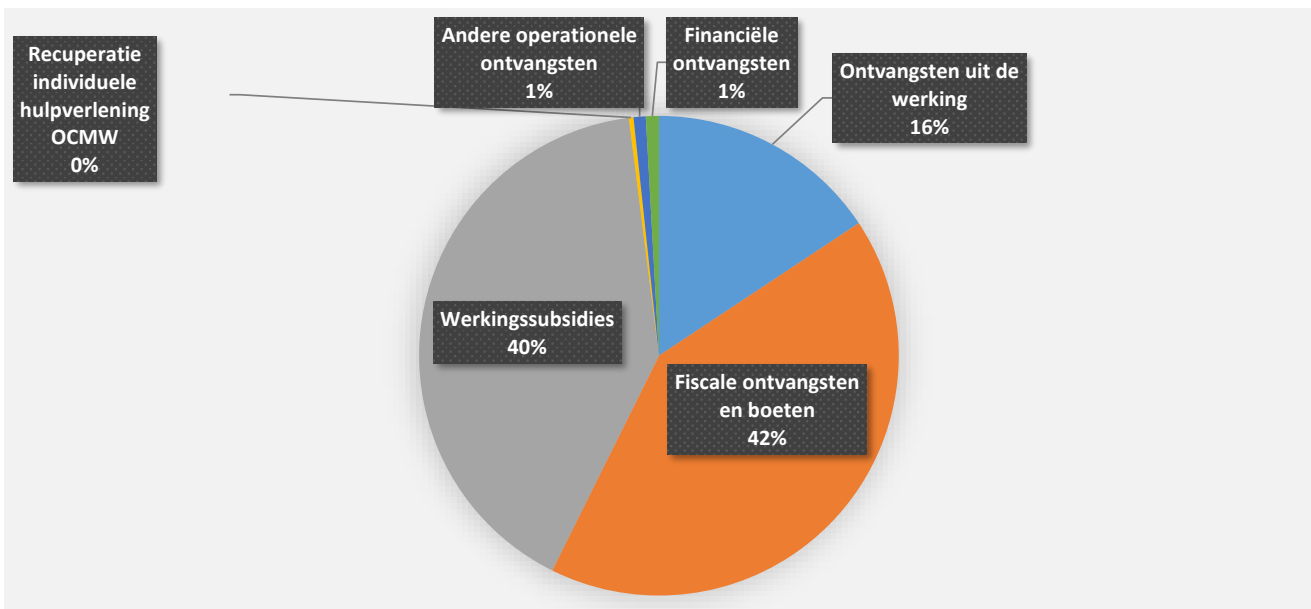
31/12/2024

31/12/2023

II. EXPLOITATIE-ONTVANGSTEN	Code	74 349 507	76 337 771
A. Operationele ontvangsten	70/4	73 697 592	75 682 020
1. Ontvangsten uit de werking	70	11 658 190	11 779 691
0953 Woon- en zorgcentra		7 528 019	7 785 595
0300 Ophalen en verwerken van huishoudelijk afval		1 313 338	1 267 268
0952 Assistentiewoningen		783 693	721 707
0820 Deeltijds kunstonderwijs		333 309	314 075
0943 Gezins hulp		271 949	230 688
0309 Overig afval- en materialenbeheer		228 471	222 086
0050 Patrimonium zonder maatschappelijk doel		162 161	102 144
**** Overige beleidsvelden		1 037 251	1 136 128
2. Fiscale ontvangsten en boeten	73	30 975 468	33 032 973
a. Aanvullende belastingen		27 806 762	29 857 316
Opcentiemen op de onroerende voorheffing	7300	13 007 461	11 894 490
Aanvullende belasting op de personenbelasting	7301	14 273 738	17 447 009
Andere aanvullende belastingen	7302/9	525 562	515 816
b. Andere belastingen en boetes	731/9	3 168 706	3 175 657
Boetes	739	775 644	856 804
Parkeren	73611	594 003	1 024 671
Andere belastingen op het gebruik van het openbaar domein	73699	570 000	170 000
Afgifte identiteitsbewijzen, paspoorten, trouwboekjes, uittreksels	7315	335 269	285 814
Verspreiding kosteloos reclamedrukwerk	73424	272 791	142 762
Overige belastingen	****	620 999	695 606
3. Werkingssubsidies		30 222 766	29 721 826
a. Algemene werkingssubsidies		15 349 780	14 555 694
Gemeentefonds (basis- en aanvullende dotatie)	7400	11 559 353	11 262 705
Andere algemene werkingssubsidies	7401/4	3 790 427	3 292 989
b. Specifieke werkingssubsidies	7405/9	14 872 986	15 166 133
0815 Buitengewoon secundair onderwijs		3 825 236	3 395 751
0900 Sociale bijstand		2 837 293	2 729 470
0801 Buitengewoon basisonderwijs		2 727 182	2 746 593
0820 Deeltijds kunstonderwijs		2 343 742	2 130 202
0943 Gezins hulp		1 418 206	1 397 484
0112 Personeelsdienst en vorming		647 210	877 216
0953 Woon- en zorgcentra		434 029	850 546
**** Overige beleidsvelden		640 087	1 038 871
4. Recuperatie individuele hulpverlening	748	232 986	214 300
5. Andere operationele ontvangsten	742/7	608 183	933 230
0400 Politiediensten		250 818	373 174
0710 Feesten en plechtigheden		117 556	115 251
0112 Personeelsdienst en vorming		43 249	109 176
**** Overige beleidsvelden		196 560	335 630
B. Financiële ontvangsten	75	651 914	655 751
0640 Elektriciteitsvoorziening		367 151	367 641
0650 Gasvoorziening		181 614	181 614
0030 Financiële aangelegenheden		90 861	106 496
0190 Overig algemeen bestuur		10 000	
**** Overige beleidsvelden		2 288	
C. Tussenkost door derden in het tekort van het boekjaar	794		

1. Samenstelling van de exploitatieontvangsten 2024 - Vergelijking rekening-meerjarenplan

	BOEKJAAR		MJPLAN		REAL%
Exploitatieontvangsten	74 349 507	100%	74 537 642	100%	100%
Ontvangsten uit de werking	11 658 190	16%	12 006 325	16%	97%
Fiscale ontvangsten en boeten	30 975 468	42%	31 345 938	42%	99%
<i>Aanvullende belastingen</i>	<i>27 806 762</i>		<i>27 873 192</i>		<i>100%</i>
<i>Andere belastingen</i>	<i>3 168 706</i>		<i>3 472 746</i>		<i>91%</i>
Werkingsubsidies	30 222 766	41%	29 838 860	40%	101%
Recuperatie individuele hulpverlening OCMW	232 986	0%	227 052	0%	103%
Andere operationele ontvangsten	608 183	1%	681 842	1%	89%
Financiële ontvangsten	651 914	1%	437 625	1%	149%
Tussenkost door derden in het tekort van het boekjaar					

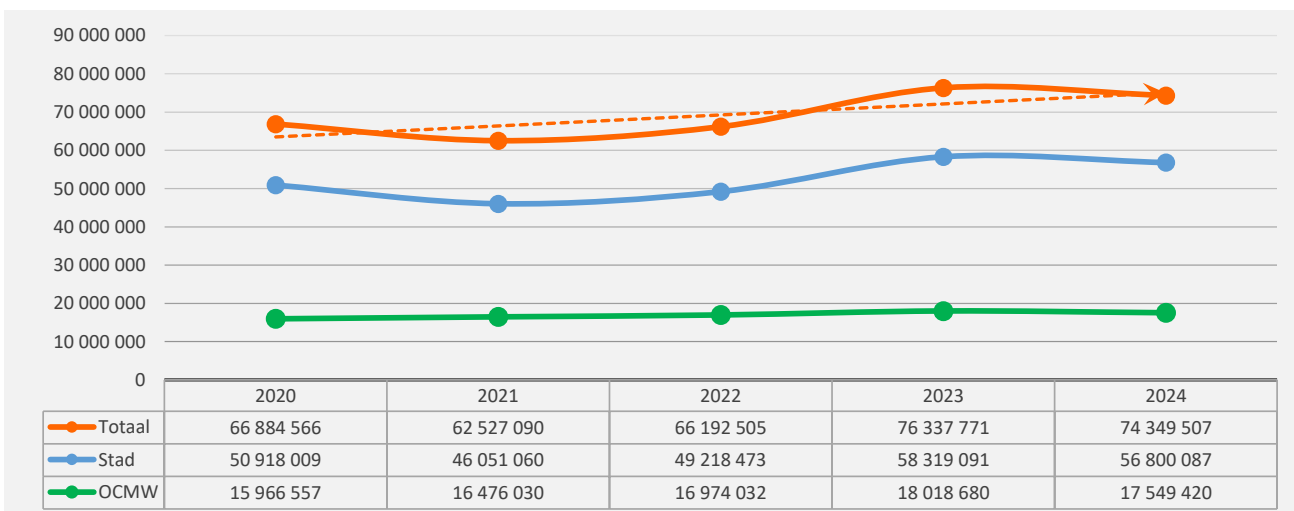
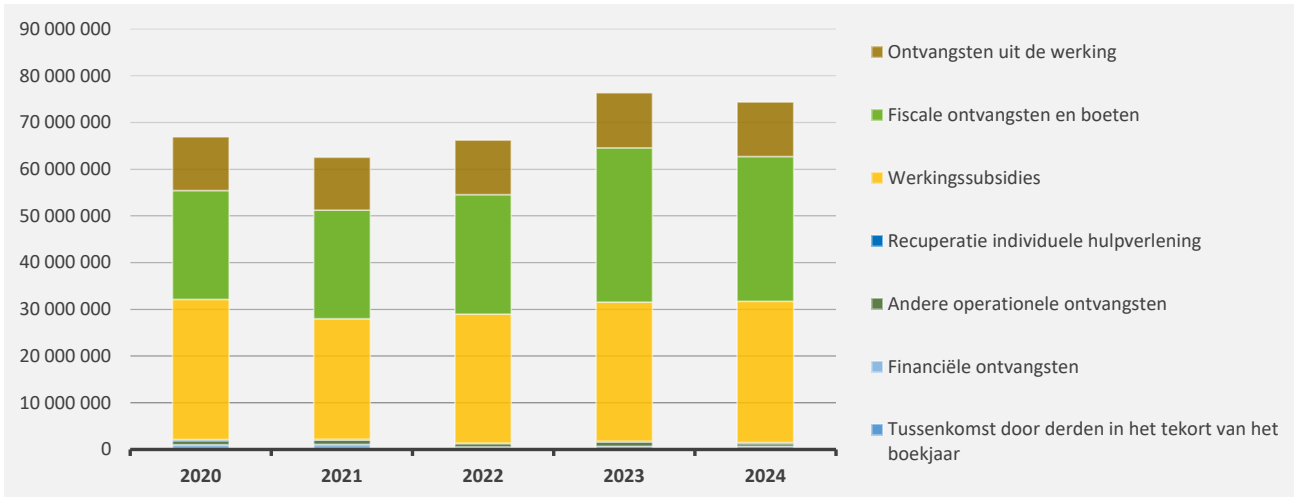


2. Evolutie van de exploitatie-ontvangsten 2024-2020

▲ stijging ▼ daling

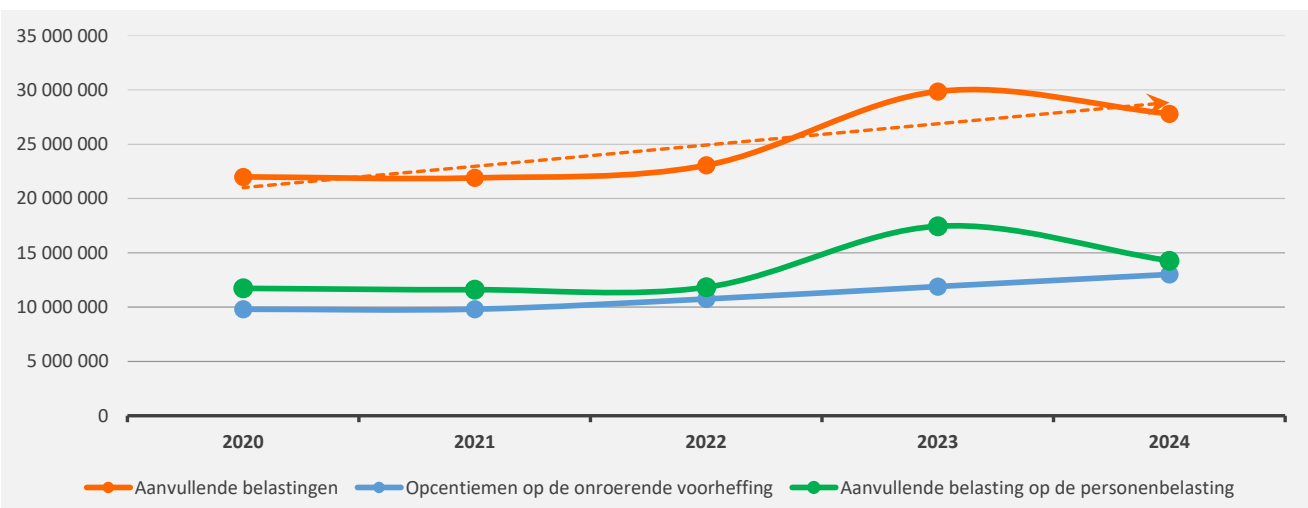
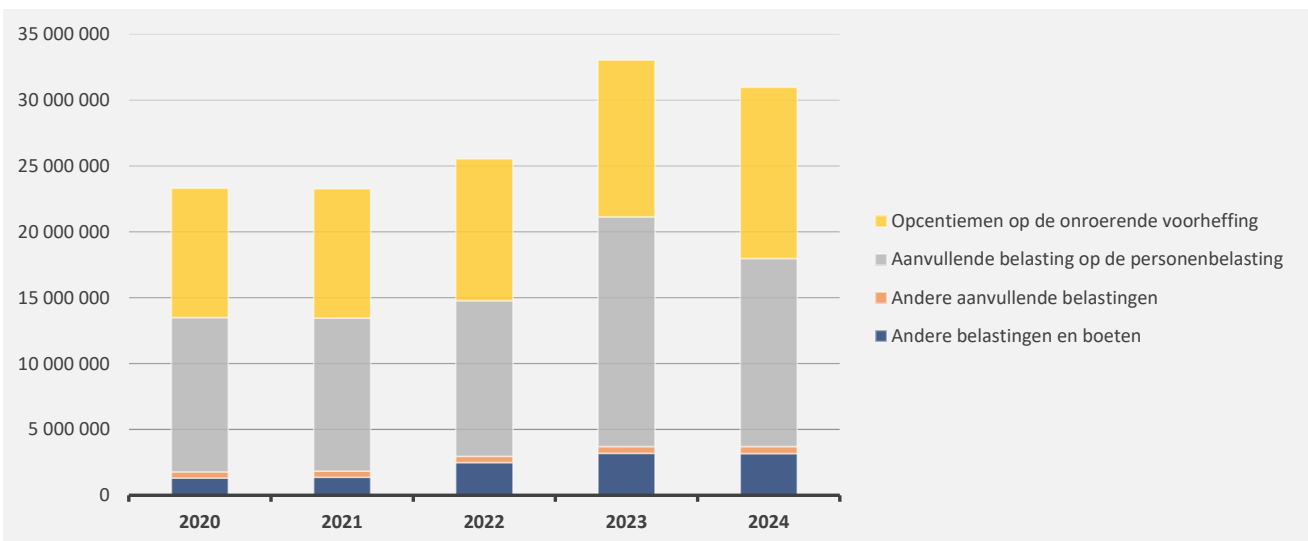
	2024		2023		2022	
▼ Exploitatie-ontvangsten	74 349 507	100%	76 337 771	100%	66 192 505	100%
▼ Ontvangsten uit de werking	11 658 190	16%	11 779 691	15%	11 647 467	18%
▼ Fiscale ontvangsten en boeten	30 975 468	42%	33 032 973	43%	25 530 850	39%
▼ <i>Aanvullende belastingen</i>	<i>27 806 762</i>		<i>29 857 316</i>		<i>23 057 794</i>	
▼ <i>Andere belastingen en boeten</i>	<i>3 168 706</i>		<i>3 175 657</i>		<i>2 473 056</i>	
▲ Werkingsubsidies*	30 222 766	41%	29 721 826	39%	27 629 925	42%
▲ Recuperatie individuele hulpverlening	232 986	0%	214 300	0%	144 938	0%
▼ Andere operationele ontvangsten	608 183	1%	933 230	1%	683 959	1%
▼ Financiële ontvangsten	651 914	1%	655 751	1%	555 366	1%
► Tussenkost door derden in het tekort van het boekjaar						

* Exclusief de 'gemeentelijke bijdrage in het tekort van het OCMW'



3. Evolutie van de fiscale ontvangsten en boeten 2024-2020

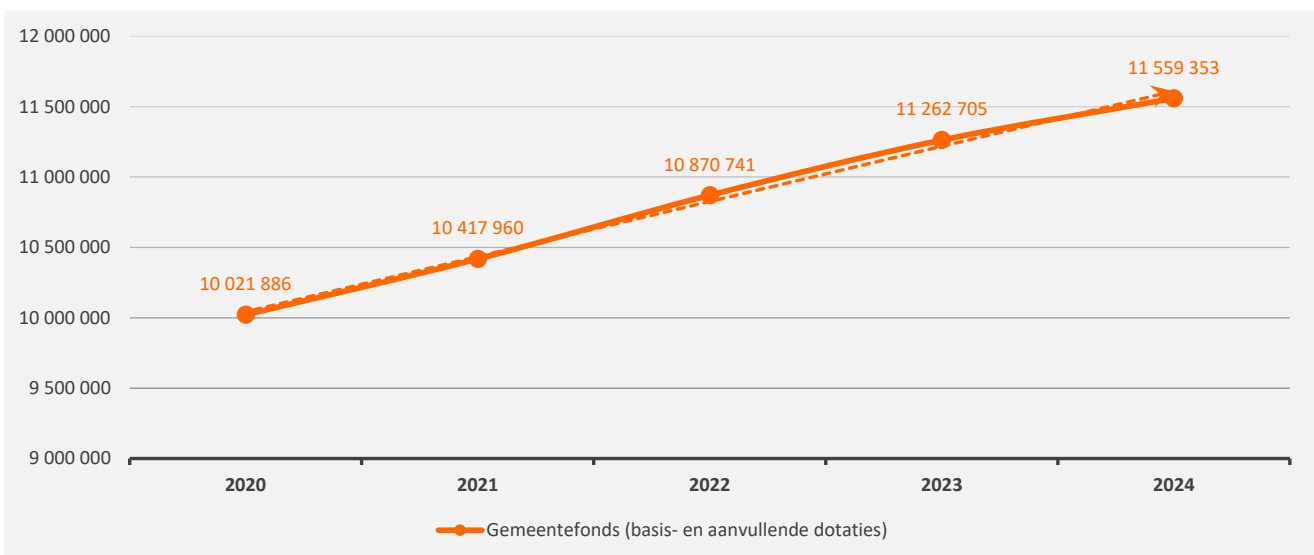
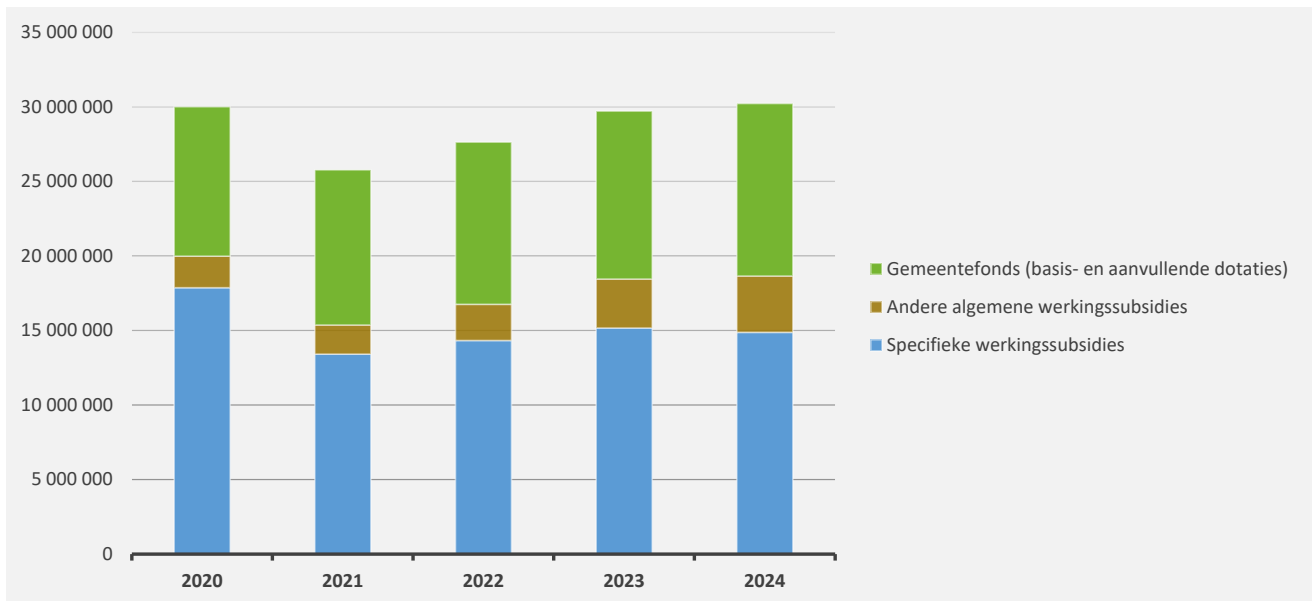
	2024		2023		2022	
▲ stijging ▼ daling						
▼ Fiscale ontvangsten	30 975 468		33 032 973		25 530 850	
▼ Aanvullende belastingen	27 806 762	100%	29 857 316	100%	23 057 794	100%
▲ <i>Opcentiemen op de onroerende voorheffing</i>	13 007 461	47%	11 894 490	40%	10 748 610	47%
▼ <i>Aanvullende belasting op de personenbelasting</i>	14 273 738	51%	17 447 009	58%	11 829 932	51%
▲ <i>Andere aanvullende belastingen</i>	525 562	2%	515 816	2%	479 252	2%
▼ Andere belastingen en boeten	3 168 706	100%	3 175 657	100%	2 473 056	100%
▼ <i>Boetes</i>	775 644	24%	856 804	27%	798 242	32%
▼ <i>Parkeren</i>	594 003	19%	1 024 671	32%	830 917	34%
▲ <i>Andere belastingen op het gebruik van het openbaar domein</i>	570 000	18%	170 000	5%		
▲ <i>Afgifte identiteitsbewijzen, paspoorten, trouwboekjes, uitt</i>	335 269	11%	285 814	9%	241 301	10%
▲ <i>Verspreiding kosteloos reclamedrukwerk</i>	272 791	9%	142 762	4%	76 732	3%
▲ <i>Andere inname openbaar domein</i>	113 276	4%	105 463	3%	49 336	2%
▲ <i>Plaatsrecht markten</i>	91 131	3%	88 172	3%	82 012	3%
▲ <i>Niet-bebouwde percelen</i>	88 139	3%	84 723	3%	92 100	4%
▼ <i>Aanvragen omgevingsvergunningen</i>	73 525	2%	84 800	3%	139 825	6%
▼ <i>Leegstaande woningen en gebouwen</i>	70 333	2%	156 910	5%	118 950	5%
▲ <i>Overige belastingen</i>	184 595	6%	175 538	6%	43 641	2%



4. Evolutie van de werkingssubsidies 2024-2020

▲ stijging ▼ daling

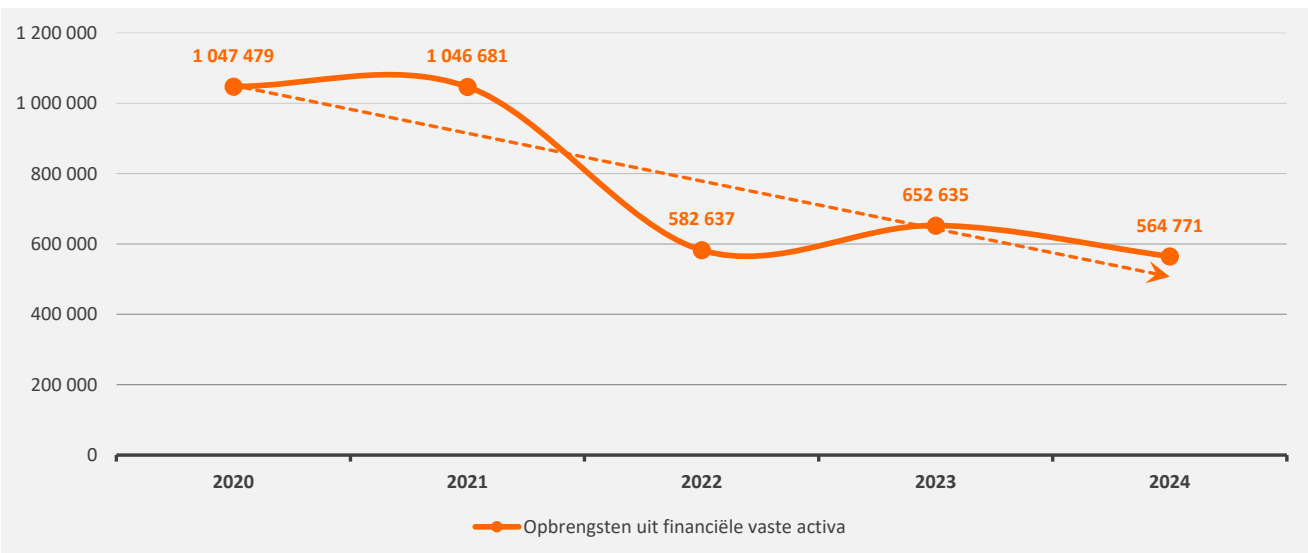
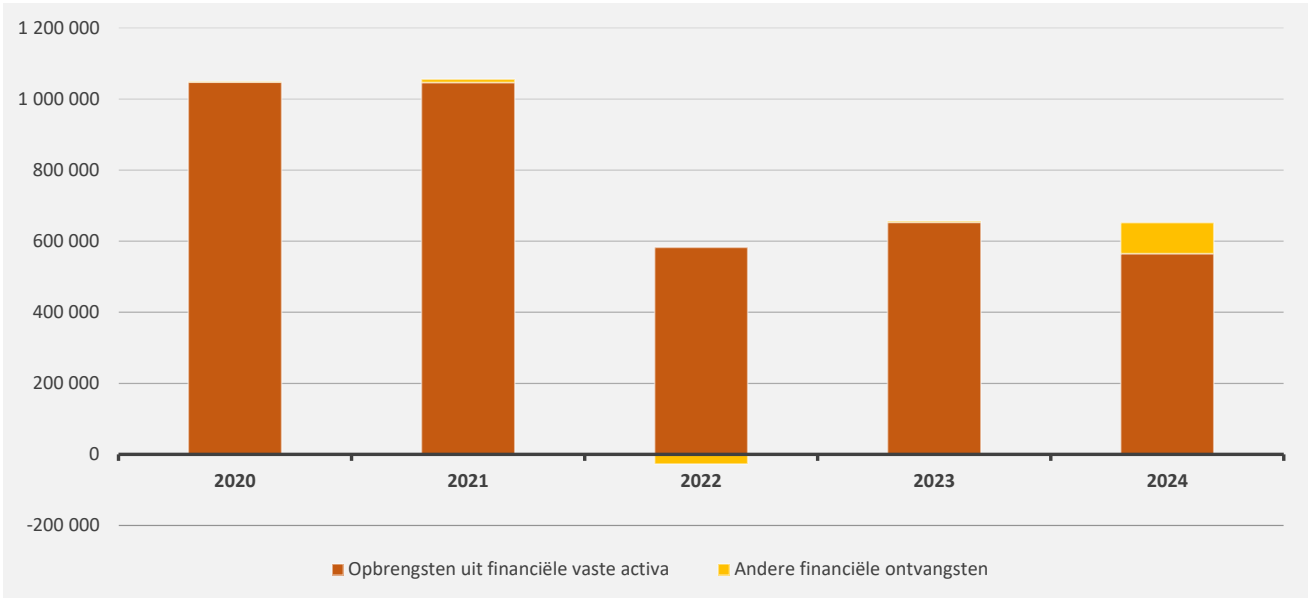
	2024		2023		2022	
▲ Werkingssubsidies	30 222 766	100%	29 721 826	100%	27 629 925	100%
▲ Gemeentefonds (basis- en aanvullende dotaties)	11 559 353	38%	11 262 705	38%	10 870 741	39%
▲ Andere algemene werkingssubsidies*	3 790 427	13%	3 292 989	11%	2 434 297	9%
▼ Specifieke werkingssubsidies	14 872 986	49%	15 166 133	51%	14 324 887	52%



5. Evolutie van de financiële ontvangsten 2024-2020

▲ stijging ▼ daling

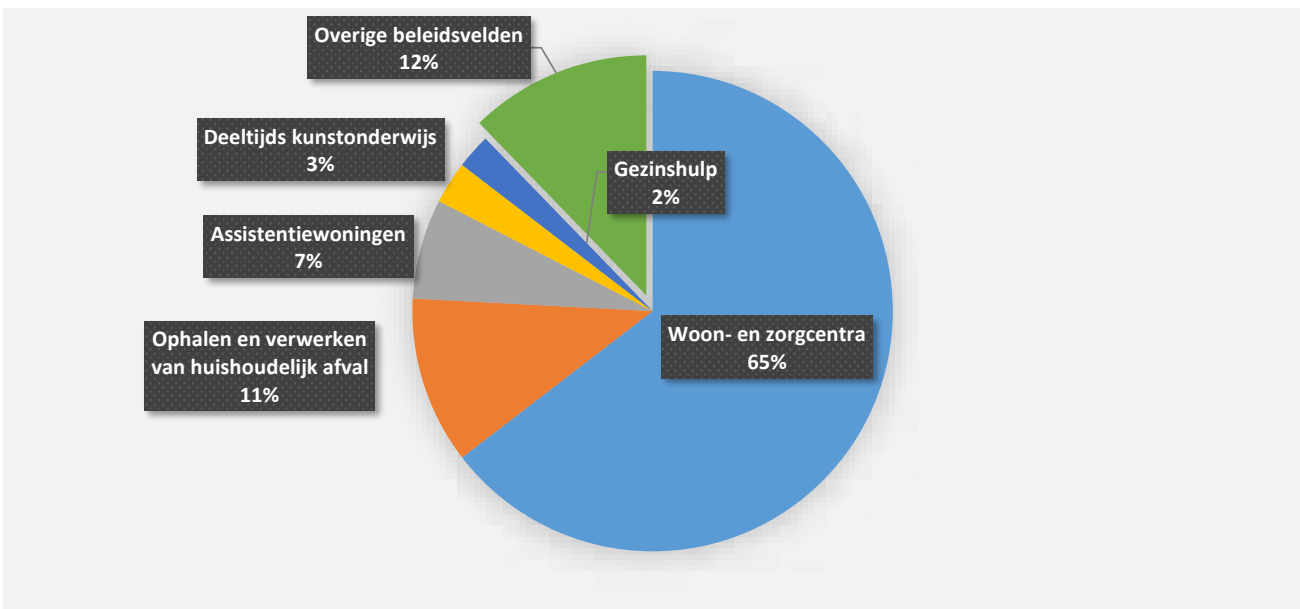
	2024		2023		2022	
▼ Financiële ontvangsten	651 914	100%	655 751	100%	555 366	100%
▼ Opbrengsten uit financiële vaste activa	564 771	87%	652 635	100%	582 637	105%
▲ Andere financiële ontvangsten	87 143	13%	3 116	0%	-27 272	-5%



6. Verdeling van de ontvangsten uit de werking per beleidsveld 2024-2023 / meerjarenplan 2024

▲ stijging ▼ daling

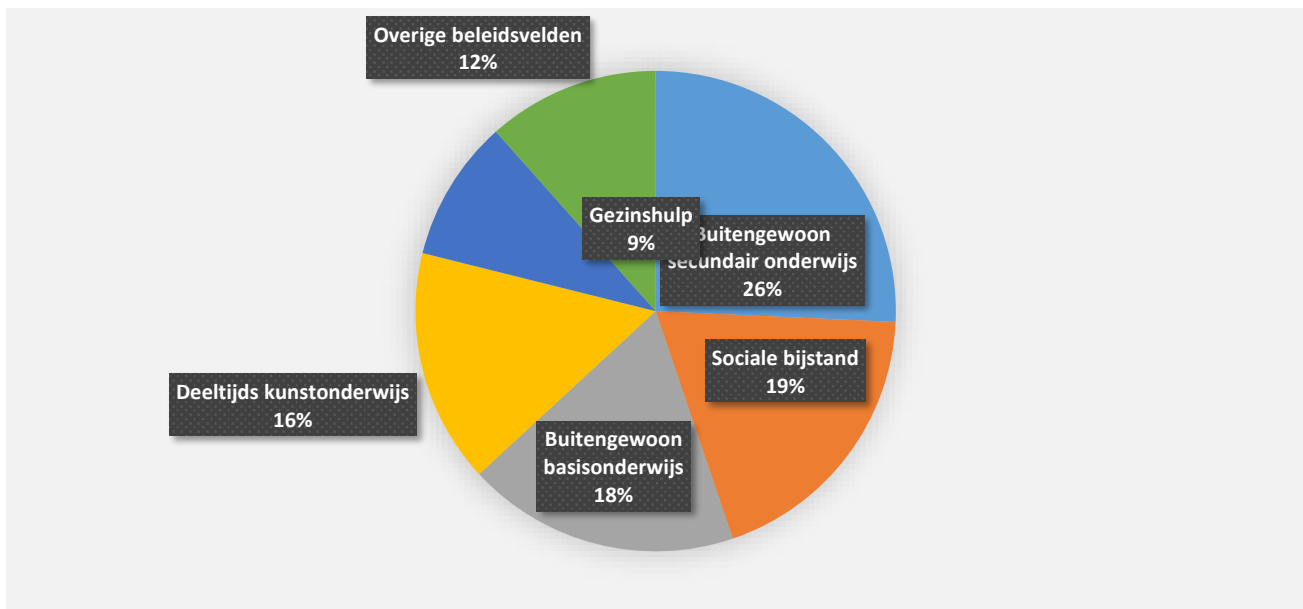
	2024		2023		MJPLAN	
▼ Ontvangsten uit de werking	11 658 190	100%	11 779 691	100%	12 006 325	100%
▼ 0953 Woon- en zorgcentra	7 528 019	65%	7 785 595	66%	7 684 891	64%
▲ 0300 Ophalen en verwerken van huishoudelijk afval	1 313 338	11%	1 267 268	11%	1 430 079	12%
▲ 0952 Assistentiewoningen	783 693	7%	721 707	6%	770 680	6%
▲ 0820 Deeltijds kunstonderwijs	333 309	3%	314 075	3%	329 600	3%
▲ 0943 Gezinshulp	271 949	2%	230 688	2%	253 000	2%
▲ 0309 Overig afval- en materialenbeheer	228 471	2%	222 086	2%	200 000	2%
▲ 0050 Patrimonium zonder maatschappelijk doel	162 161	1%	102 144	1%	161 157	1%
▼ 0951 Dienstencentra	122 751	1%	147 616	1%	116 007	1%
▼ 0600 Ruimtelijke planning	114 844	1%	131 220	1%	111 361	1%
▲ 0954 Dagzorgcentra	113 667	1%	108 115	1%	135 016	1%
▼ **** Overige beleidsvelden	685 989	6%	749 176	6%	814 534	7%



7. Verdeling van de specifieke werkingssubsidies per beleidsveld 2024-2023 / meerjarenplan 2024

▲ stijging ▼ daling

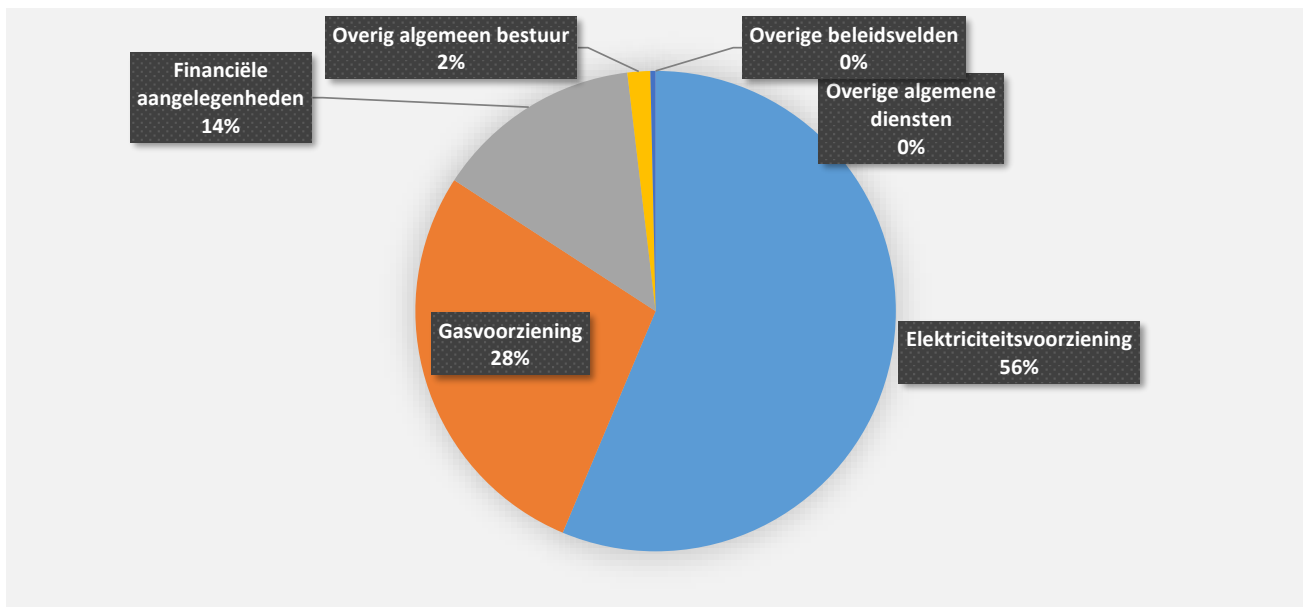
	2024		2023		MJPLAN	
▼ Specifieke werkingssubsidies	14 872 986	100%	15 166 133	100%	14 624 736	100%
▲ 0815 Buitengewoon secundair onderwijs	3 825 236	26%	3 395 751	22%	3 500 411	24%
▲ 0900 Sociale bijstand	2 837 293	19%	2 729 470	18%	3 033 986	21%
▼ 0801 Buitengewoon basisonderwijs	2 727 182	18%	2 746 593	18%	2 900 792	20%
▲ 0820 Deeltijds kunstonderwijs	2 343 742	16%	2 130 202	14%	2 197 226	15%
▲ 0943 Gezinshulp	1 418 206	10%	1 397 484	9%	1 334 315	9%
▼ 0112 Personeelsdienst en vorming	647 210	4%	877 216	6%	685 110	5%
▼ 0953 Woon- en zorgcentra	434 029	3%	850 546	6%	286 452	2%
▲ 0909 Overige verrichtingen inzake sociaal beleid	133 309	1%	106 375	1%	143 342	1%
▼ 0350 Klimaat en energie	122 954	1%	141 676	1%	122 954	1%
▲ 0904 Activering van tewerkstelling	117 000	1%	73 042	0%	119 338	1%
▼ **** Overige beleidsvelden	266 825	2%	717 779	5%	300 810	2%



8. Verdeling van de financiële ontvangsten per beleidsveld 2024-2023 / meerjarenplan 2024

▲ stijging ▼ daling

	2024		2023		MJPLAN	
▼ Financiële ontvangsten	651 914	100%	655 751	100%	437 625	100%
▼ 0640 Elektriciteitsvoorziening	367 151	56%	367 641	56%	152 825	35%
▼ 0650 Gasvoorziening	181 614	28%	181 614	28%	181 614	41%
▼ 0030 Financiële aangelegenheden	90 861	14%	106 496	16%	103 186	24%
▲ 0190 Overig algemeen bestuur	10 000	2%				
▲ 0119 Overige algemene diensten	2 288	0%				



INVESTERINGSVERRICHTINGEN PER BELEIDSVELD

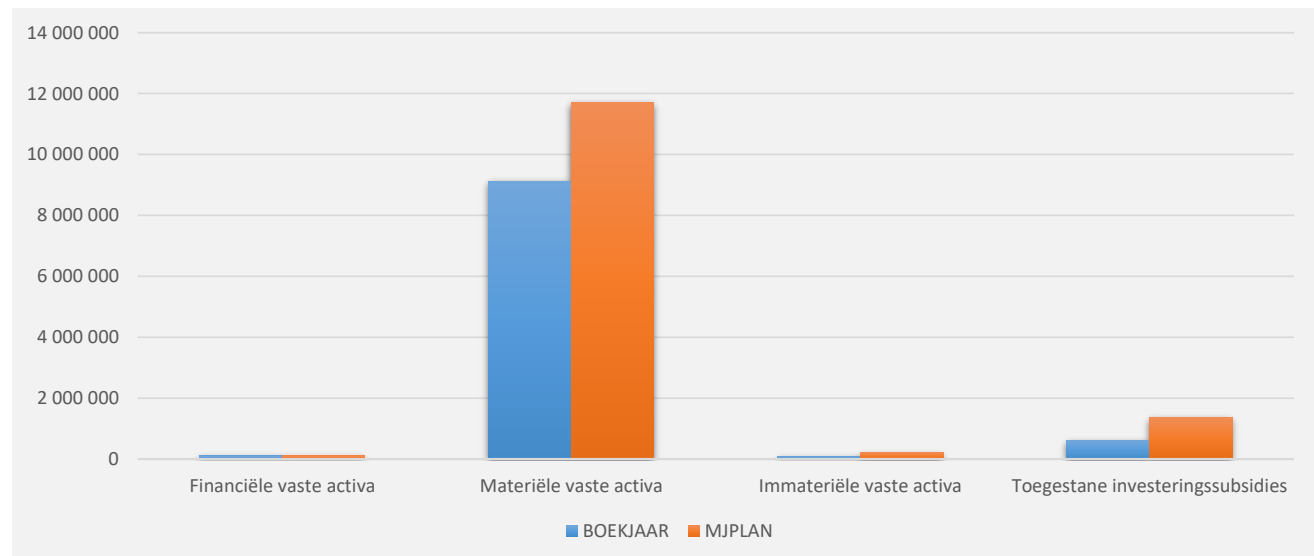
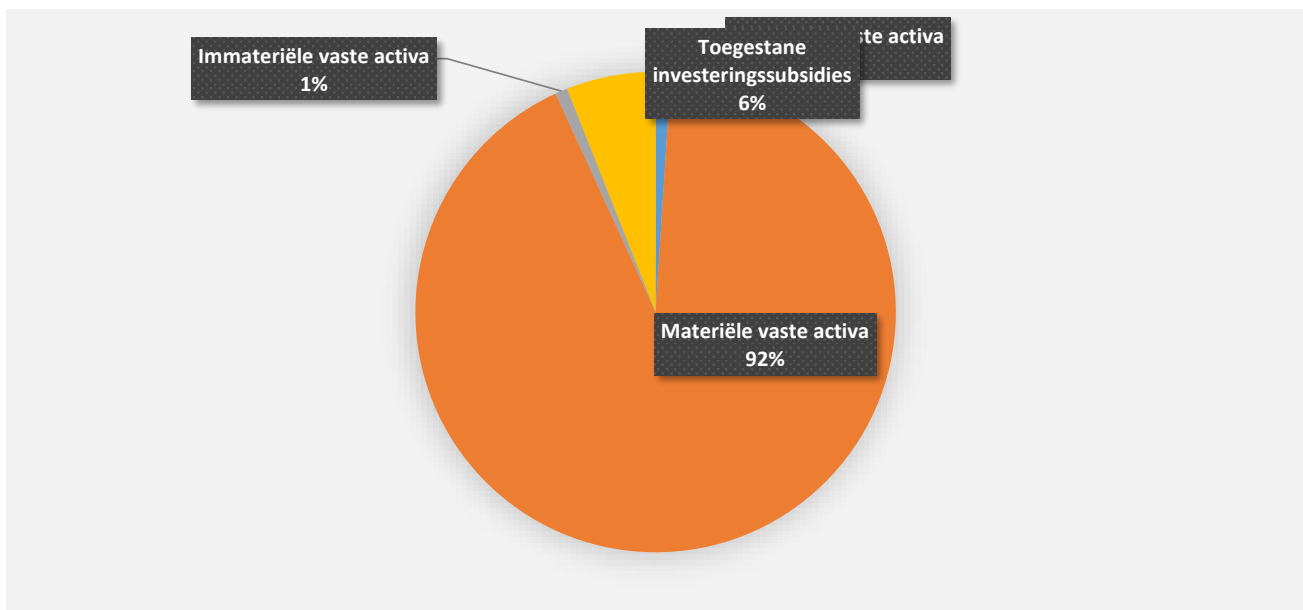
31/12/2024

31/12/2023

UITGAVEN	Code	9 904 767	6 439 431
I. Investerings in financiële vaste activa	28	101 254	47 481
0350 Klimaat en energie		101 254	47 456
0640 Elektriciteitsvoorziening			25
II. Investerings in materiële vaste activa		9 126 627	5 835 242
Onroerende goederen		8 190 700	4 737 504
0200 Wegen		2 676 263	2 476 821
0711 Openlucht recreatie		1 350 375	237 513
0740 Sportsector- en verenigingsondersteuning		959 042	344 935
0720 Monumentenzorg		808 262	22 675
0670 Straatverlichting		762 995	315 255
0610 Gebiedsontwikkeling		419 927	201 091
0750 Jeugdsector- en verenigingsondersteuning		207 437	40 996
0600 Ruimtelijke planning		181 350	100 191
0815 Buitengewoon secundair onderwijs		162 479	194 417
0889 Ondersteunende diensten voor het algemeen onderwijsbeleid		126 541	3 346
**** Overige beleidsvelden		536 030	800 264
Roerende goederen		935 927	1 097 738
0200 Wegen		170 992	172 579
0110 Secretariaat		162 656	81 089
0119 Overige algemene diensten		122 624	290 792
0953 Woon- en zorgcentra		90 850	141 494
0112 Personeelsdienst en vorming		90 725	
0801 Buitengewoon basisonderwijs		42 511	33 438
0750 Jeugdsector- en verenigingsondersteuning		39 440	106 977
0500 Handel en middenstand		38 999	4 630
0520 Toerisme - Onthaal en promotie		34 794	7 468
0815 Buitengewoon secundair onderwijs		32 474	63 320
**** Overige beleidsvelden		109 861	195 950
Vooruitbetalingen op investeringen in materiële vaste activa	2906		
III. Investerings in immateriële vaste activa	21	82 032	305 321
0953 Woon- en zorgcentra		28 526	34 485
0740 Sportsector- en verenigingsondersteuning		24 866	14 178
0200 Wegen		23 014	125 700
0820 Deeltijds kunstonderwijs		3 630	
0711 Openlucht recreatie		1 997	605
**** Overige beleidsvelden			130 353
IV. Toegestane investeringssubsidies	664	594 855	251 386
0400 Politiediensten		372 634	116 371
0410 Brandweer		150 515	115 716
0790 Erediensten		55 703	9 721
0750 Jeugdsector- en verenigingsondersteuning		15 003	7 578
0945 Kinderopvang		1 000	2 000

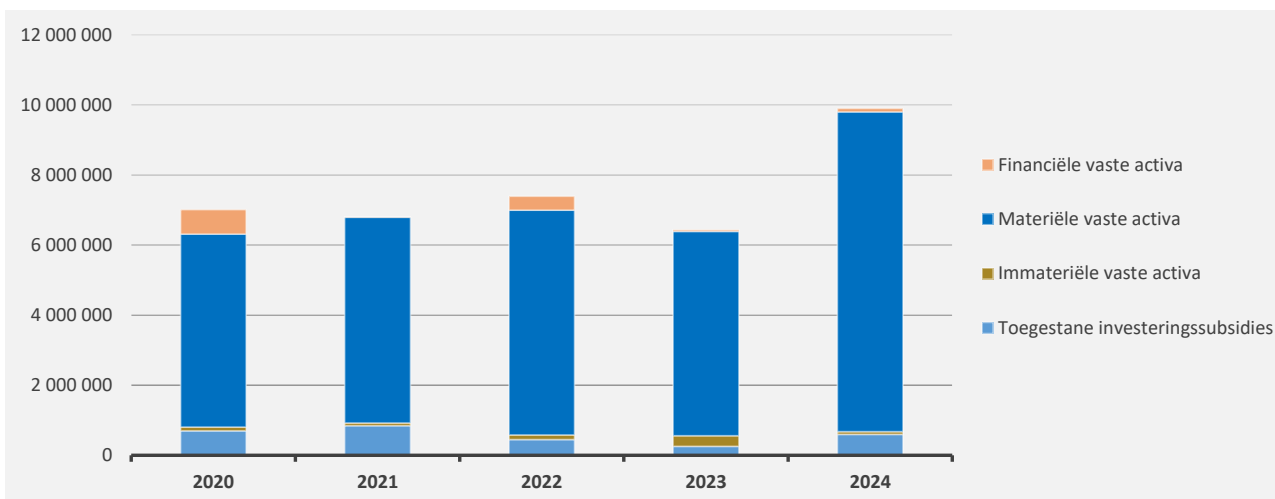
1. Samenstelling van de investeringsuitgaven 2024 - Vergelijking rekening-meerjarenplan

	BOEKJAAR		MJPLAN		REAL%
Investeringsuitgaven	9 904 767	100%	13 386 732	100%	74%
Financiële vaste activa	101 254	1%	110 042	1%	92%
Materiële vaste activa	9 126 627	92%	11 697 899	87%	78%
Gemeenschapsgoederen en bedrijfsmatige MVA	9 124 121		11 683 708		78%
<i>Terreinen en gebouwen</i>	4 198 766		5 599 867		75%
<i>Wegen en overige infrastructuur</i>	3 226 433		4 115 718		78%
<i>Roerende goederen</i>	935 927		1 455 799		64%
<i>Leasing en soortgelijke rechten</i>	762 995		512 324		149%
<i>Erfgoed</i>					
Andere materiële vaste activa	2 506		14 191		18%
<i>Terreinen en gebouwen</i>	2 506		14 191		18%
<i>Roerende goederen</i>					
Immateriële vaste activa	82 032	1%	223 225	2%	37%
Toegestane investeringssubsidies	594 855	6%	1 355 567	10%	44%



2. Evolutie van de investeringsuitgaven 2024-2020

	2024		2023		2022	
Investeringsuitgaven	9 904 767	100%	6 439 431	100%	7 391 428	100%
Financiële vaste activa	101 254	1%	47 481	1%	392 725	5%
Materiële vaste activa	9 126 627	92%	5 835 242	91%	6 420 842	87%
Gemeenschapsgoederen en bedrijfsmatige MVA	9 124 121		5 809 234		6 331 648	
<i>Terreinen en gebouwen</i>	4 198 766		1 668 527		2 221 076	
<i>Wegen en overige infrastructuur</i>	3 226 433		2 790 705		2 474 717	
<i>Roerende goederen</i>	935 927		1 093 108		1 262 083	
<i>Leasing en soortgelijke rechten</i>	762 995		256 894		293 622	
<i>Erfgoed</i>					80 150	
Overige materiële vaste activa	2 506		26 008		89 194	
<i>Onroerende goederen</i>	2 506		21 378		3 605	
<i>Roerende goederen</i>			4 630		85 589	
Immateriële vaste activa	82 032	1%	305 321	5%	126 651	2%
Toegestane investeringssubsidies	594 855	6%	251 386	4%	451 209	6%

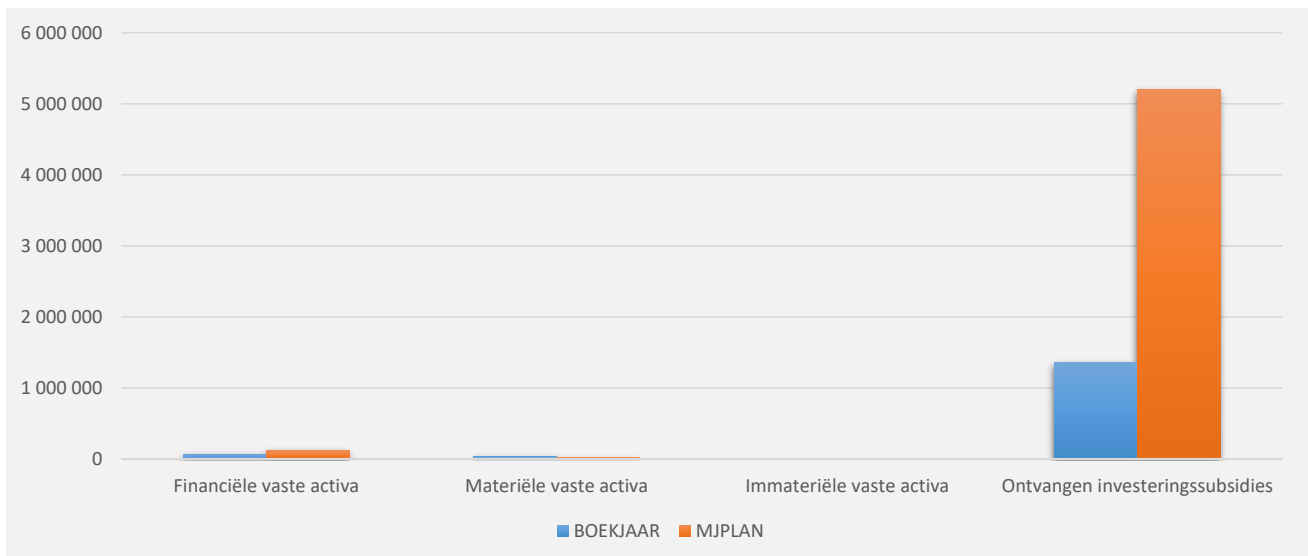
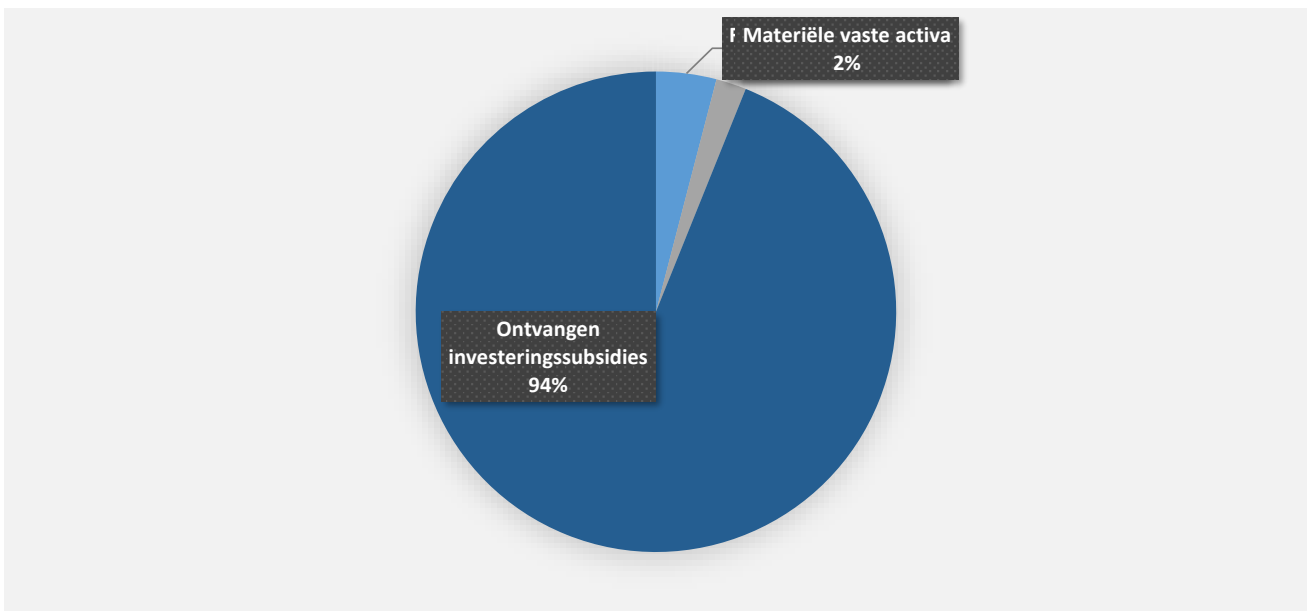


3. Verdeling van de investeringsuitgaven per beleidsveld 2024-2023 / meerjarenplan 2024

	2024		2023		MJPLAN	
Financiële vaste activa	101 254	100%	47 481	100%	110 042	100%
0350 Klimaat en energie	101 254	100%	47 456	100%	110 042	100%
0520 Toerisme - Onthaal en promotie						
0670 Straatverlichting						
0640 Elektriciteitsvoorziening			25	0%		
0290 Overige mobiliteit en verkeer						
Materiële vaste activa	9 126 627	100%	5 835 242	100%	11 697 899	100%
0200 Wegen	2 847 256	31%	2 649 400	45%	3 520 088	30%
0711 Openluchtrecreatie	1 360 627	15%	307 120	5%	1 669 063	14%
0740 Sportsector- en verenigingsondersteuning	959 042	11%	344 935	6%	1 272 215	11%
0720 Monumentenzorg	808 262	9%	22 675	0%	824 996	7%
0670 Straatverlichting	762 995	8%	315 255	5%	512 324	4%
0610 Gebiedsontwikkeling	419 927	5%	201 091	3%	681 028	6%
0750 Jeugdsector- en verenigingsondersteuning	246 877	3%	147 973	3%	296 225	3%
0815 Buitengewoon secundair onderwijs	194 953	2%	257 738	4%	309 742	3%
0600 Ruimtelijke planning	181 350	2%	100 191	2%	181 350	2%
0110 Secretariaat	162 656	2%	81 089	1%	186 803	2%
0953 Woon- en zorgcentra	145 414	2%	162 738	3%	443 060	4%
0119 Overige algemene diensten	138 746	2%	372 618	6%	192 428	2%
0801 Buitengewoon basisonderwijs	130 888	1%	201 585	3%	220 413	2%
0889 Ondersteunende diensten voor het algemeen onderwijsbeleid	126 541	1%	3 346	0%	148 585	1%
0820 Deeltijds kunstonderwijs	119 792	1%	84 645	1%	155 043	1%
**** Overige beleidsvelden	521 303	6%	582 844	10%	1 084 537	9%
Imateriële vaste activa	82 032	100%	305 321	100%	223 225	100%
0953 Woon- en zorgcentra	28 526	35%	34 485	11%	29 693	13%
0740 Sportsector- en verenigingsondersteuning	24 866	30%	14 178	5%	70 522	32%
0200 Wegen	23 014	28%	125 700	41%	55 151	25%
0820 Deeltijds kunstonderwijs	3 630	4%			3 630	2%
0711 Openluchtrecreatie	1 997	2%	605	0%	44 395	20%
**** Overige beleidsvelden			130 353	43%	19 834	9%
Toegestane investeringssubsidies	594 855	100%	251 386	100%	1 355 567	100%
0400 Politiediensten	372 634	63%	116 371	46%	400 522	30%
0410 Brandweer	150 515	25%	115 716	46%	150 515	11%
0790 Erediensten	55 703	9%	9 721	4%	374 659	28%
0750 Jeugdsector- en verenigingsondersteuning	15 003	3%	7 578	3%	70 422	5%
0945 Kinderopvang	1 000	0%	2 000	1%	2 500	0%
**** Overige beleidsvelden					356 950	26%

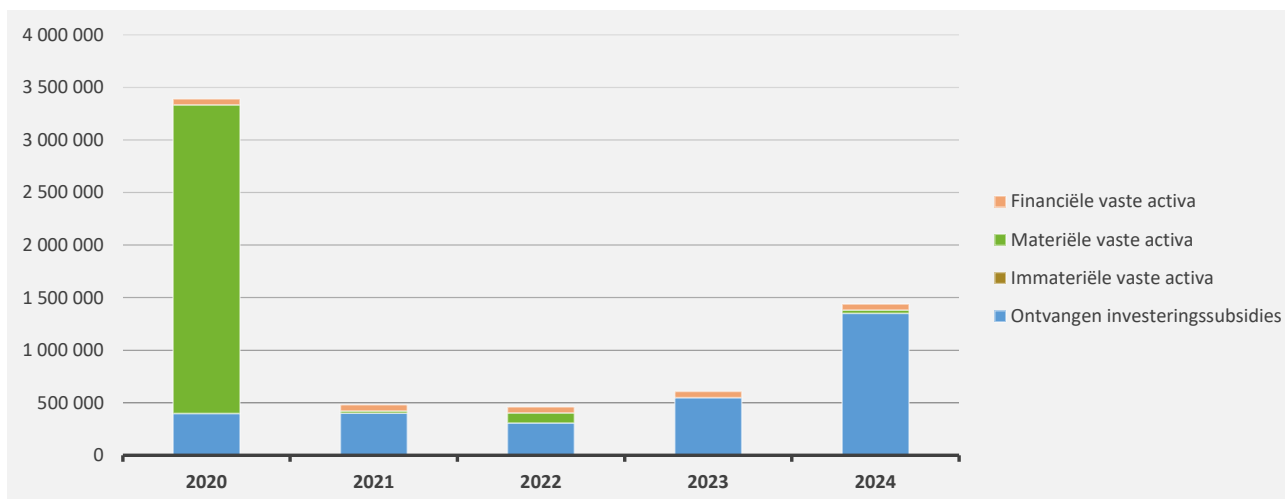
1. Samenstelling van de investeringsontvangsten 2024 - Vergelijking rekening-meerjarenplan

	BOEKJAAR		MJPLAN		REAL%
Investeringsontvangsten	1 440 018	100%	5 341 472	100%	27%
Financiële vaste activa	58 441	4%	116 883	2%	50%
Materiële vaste activa	29 362	2%	25 000	0%	117%
Gemeenschapsgoederen en bedrijfsmatige MVA	4 362				
<i>Terreinen en gebouwen</i>	4 362				
<i>Wegen en overige infrastructuur</i>					
<i>Roerende goederen</i>					
<i>Leasing en soortgelijke rechten</i>					
<i>Erfgoed</i>					
Andere materiële vaste activa	25 000		25 000		100%
<i>Onroerende goederen</i>	25 000		25 000		100%
<i>Roerende goederen</i>					
Immateriële vaste activa					
Ontvangen investeringssubsidies	1 352 214	94%	5 199 589	97%	26%



2. Evolutie van de investeringsontvangsten 2024-2020

	2024		2023		2022	
Investeringsontvangsten	1 440 018	100%	607 305	100%	460 721	100%
Financiële vaste activa	58 441	4%	58 441	10%	58 441	13%
Materiële vaste activa	29 362	2%			94 590	21%
Gemeenschapsgoederen en bedrijfsmatige MVA	4 362				88 590	
<i>Terreinen en gebouwen</i>	4 362				31 039	
<i>Wegen en overige infrastructuur</i>						
<i>Roerende goederen</i>					57 551	
<i>Leasing en soortgelijke rechten</i>						
<i>Erfgoed</i>						
Overige materiële vaste activa	25 000				6 000	
<i>Onroerende goederen</i>	25 000				6 000	
<i>Roerende goederen</i>						
Immateriële vaste activa						
Ontvangen investeringssubsidies	1 352 214	94%	548 863	90%	307 690	67%



3. Verdeling van de investeringsontvangsten per beleidsveld 2024-2023 / meerjarenplan 2024

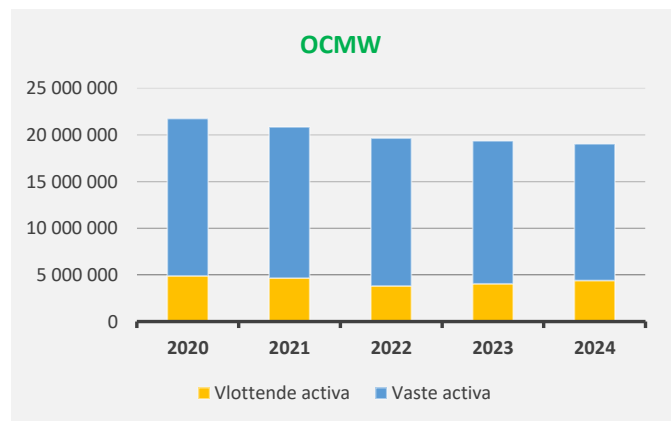
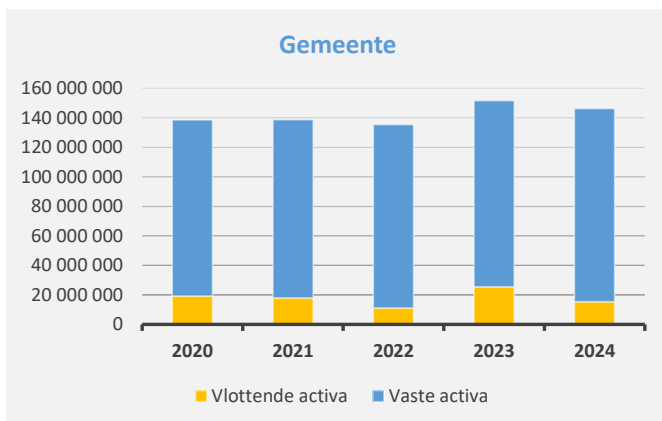
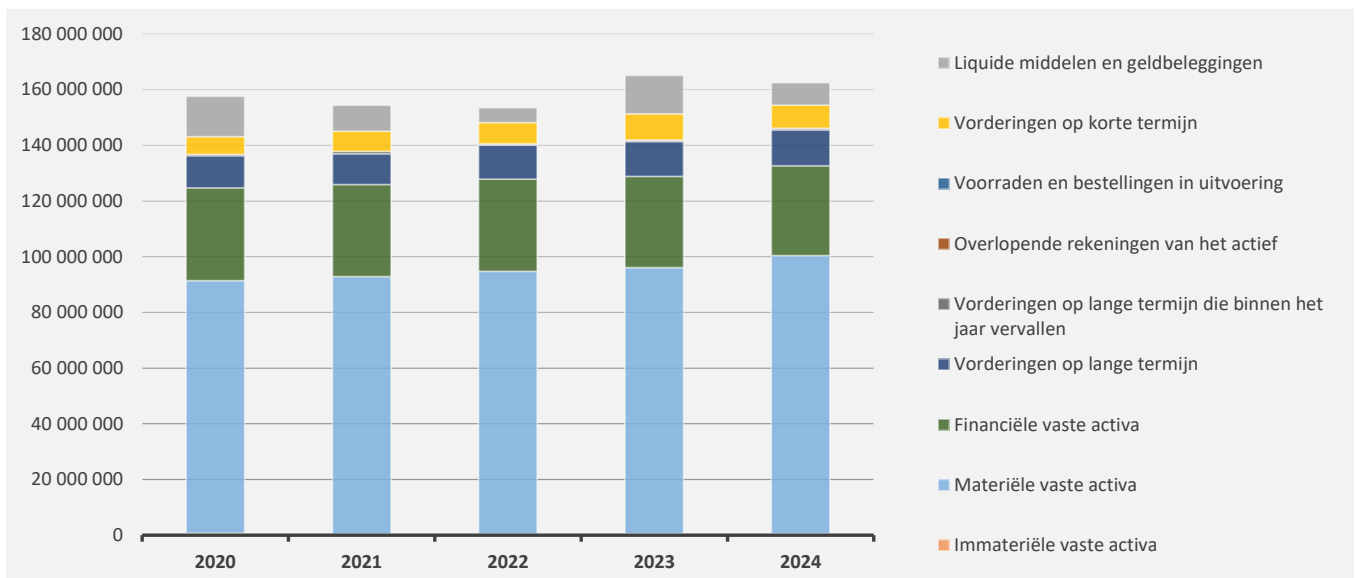
	2024		2023		MJPLAN	
Financiële vaste activa	58 441	100%	58 441	100%	116 883	100%
0670 Straatverlichting	58 441	100%	58 441	100%	116 883	100%
Materiële vaste activa	29 362	100%			25 000	100%
0050 Patrimonium zonder maatschappelijk doel	25 000	85%			25 000	100%
0610 Gebiedsontwikkeling	4 362	15%				
Imateriële vaste activa						
0130 Administratieve dienstverlening						
Ontvangen investeringssubsidies	1 352 214	100%	548 863	100%	5 199 589	100%
0200 Wegen	1 107 510	82%	370 727	68%	4 160 317	80%
0610 Gebiedsontwikkeling	245 000	18%	165 000	30%	245 000	5%
**** Overige beleidsvelden	-296	0%	13 136	2%	794 272	15%

ACTIVA	2024	2023
I. Vlottende activa	16 946 091,67	23 737 479,82
A. Liquide middelen en geldbeleggingen	8 039 306,57	13 764 490,08
B. Vorderingen op korte termijn	8 342 224,96	9 423 333,79
1. Vorderingen uit ruiltransacties	2 257 945,53	2 317 750,14
2. Vorderingen uit niet-ruiltransacties	6 084 279,43	7 105 583,65
C. Voorraden en bestellingen in uitvoering	6 742,25	10 634,24
D. Overlopende rekeningen van het actief	0,00	0,00
E. Vorderingen op lange termijn die binnen het jaar vervallen	557 817,89	539 021,71
II. Vaste activa	145 535 521,41	141 389 305,27
A. Vorderingen op lange termijn	12 882 811,99	12 576 728,65
1. Vorderingen uit ruiltransacties	12 882 811,99	12 576 728,65
2. Vorderingen uit niet-ruiltransacties	0,00	0,00
B. Financiële vaste activa	32 240 974,53	32 653 349,66
1. Extern verzelfstandigde agentschappen	5 842,99	5 842,99
2. Intergemeentelijke samenwerkingsverbanden en soortgelijke entiteiten	27 136 346,50	27 548 721,63
3. OCMW-verenigingen	0,00	0,00
4. Andere financiële vaste activa	5 098 785,04	5 098 785,04
C. Materiële vaste activa	99 890 584,97	95 563 650,03
1. Gemeenschapsgoederen	87 174 583,52	82 349 932,69
a. Terreinen en gebouwen	43 950 811,34	41 134 976,42
b. Wegen en overige infrastructuur	36 964 105,62	35 339 622,80
c. Installaties, machines en uitrusting	954 523,73	998 222,71
d. Meubilair, kantooruitrusting en rollend materieel	1 601 589,49	1 717 901,21
e. Leasing en soortgelijke rechten	3 121 424,98	2 577 081,19
f. Erfgoed	582 128,36	582 128,36
2. Bedrijfsmatige materiële vaste activa	8 830 274,63	9 306 231,96
a. Terreinen en gebouwen	8 087 906,74	8 554 371,53
b. Installaties, machines en uitrusting	455 884,47	476 361,38
c. Meubilair, kantooruitrusting en rollend materieel	286 483,42	275 499,05
d. Leasing en soortgelijke rechten	0,00	0,00
3. Overige materiële vaste activa	3 885 726,82	3 907 485,38
a. Terreinen en gebouwen	3 764 877,35	3 779 106,27
b. Roerende goederen	120 849,47	128 379,11
D. Immateriële vaste activa	521 149,92	595 576,93
TOTAAL ACTIVA	162 481 613,08	165 126 785,09

PASSIVA	2024	2023
I. Schulden	73 507 243,90	65 187 131,95
A. Schulden op korte termijn	12 211 895,36	12 128 437,04
1. Schulden uit ruiltransacties	9 469 917,49	9 581 145,88
a. Voorzieningen voor risico's en kosten	3 983 079,47	3 443 377,35
b. Financiële schulden	0,00	0,00
c. Niet-financiële schulden uit ruiltransacties	5 486 838,02	6 137 768,53
2. Schulden uit niet-ruiltransacties	482 443,47	282 843,77
3. Overlopende rekeningen van het passief	0,00	0,00
4. Schulden op lange termijn die binnen het jaar vervallen	2 259 534,40	2 264 447,39
B. Schulden op lange termijn	61 295 348,54	53 058 694,91
1. Schulden uit ruiltransacties	61 295 348,54	53 058 694,91
a. Voorzieningen voor risico's en kosten	27 749 205,27	18 267 068,72
1. Pensioenen en soortgelijke verplichtingen	27 749 205,27	18 267 068,72
2. Andere risico's en kosten	0,00	0,00
b. Financiële schulden	33 546 143,27	34 791 626,19
c. Niet-financiële schulden uit ruiltransacties	0,00	0,00
2. Schulden uit niet-ruiltransacties	0,00	0,00
II. Nettoactief	88 974 369,18	99 939 653,14
A. Kapitaalsubsidies en schenkingen	18 862 843,36	18 732 236,05
B. Gecumuleerd overschot of tekort	-11 841 191,88	-1 200 488,04
C. Herwaarderingsreserves	6 274 198,40	6 729 385,83
D. Overig nettoactief	75 678 519,30	75 678 519,30
TOTAAL PASSIVA	162 481 613,08	165 126 785,09

1. Samenstelling van de activa

	2024		2023		2022	
ACTIVA	162 481 613	100%	165 126 785	100%	153 436 157	100%
Vlottende activa	16 946 092	10%	23 737 480	14%	13 359 251	9%
Liquide middelen en geldbeleggingen	8 039 307	5%	13 764 490	8%	5 203 472	3%
Vorderingen op korte termijn	8 342 225	5%	9 423 334	6%	7 695 158	5%
<i>Vorderingen uit ruiltransacties</i>	<i>2 257 946</i>		<i>2 317 750</i>		<i>3 527 552</i>	
<i>Vorderingen uit niet-ruiltransacties</i>	<i>6 084 279</i>		<i>7 105 584</i>		<i>4 167 606</i>	
Voorraden en bestellingen in uitvoering	6 742	0%	10 634	0%	3 106	0%
Overlopende rekeningen van het actief						
Vorderingen op lange termijn die binnen het jaar vervallen	557 818	0%	539 022	0%	457 515	0%
Vaste activa	145 535 521	90%	141 389 305	86%	140 076 906	91%
Vorderingen op lange termijn	12 882 812	8%	12 576 729	8%	12 219 911	8%
Financiële vaste activa	32 240 975	20%	32 653 350	20%	33 071 085	22%
Materiële vaste activa	99 890 585	61%	95 563 650	58%	94 344 651	61%
Immateriële vaste activa	521 150	0%	595 577	0%	441 259	0%



2. Samenstelling van de passiva

	2024		2023		2022	
PASSIVA	162 481 613	100%	165 126 785	100%	153 436 157	100%
Schulden op korte termijn	12 211 895	8%	12 128 437	7%	14 812 471	10%
Schulden uit ruiltransacties	9 469 917	6%	9 581 146	6%	12 360 879	8%
Voorzieningen voor risico's en kosten	3 983 079		3 443 377		2 809 419	
Financiële schulden						
Diverse schulden op korte termijn uit ruiltransacties	5 486 838		6 137 769		9 551 459	
Schulden uit niet-ruiltransacties	482 443	0%	282 844	0%	491 592	0%
Overlopende rekeningen van het passief						
Schulden op lange termijn die binnen het jaar vervallen	2 259 534	1%	2 264 447	1%	1 960 000	1%
Schulden op lange termijn	61 295 349	38%	53 058 695	32%	41 060 531	27%
Schulden uit ruiltransacties	61 295 349	38%	53 058 695	32%	41 060 531	27%
Voorzieningen voor risico's en kosten	27 749 205		18 267 069		16 277 769	
Financiële schulden	33 546 143		34 791 626		24 782 762	
Niet-financiële schulden uit ruiltransacties						
Schulden uit niet-ruiltransacties						
Nettoactief	88 974 369	55%	99 939 653	61%	97 563 155	64%

