

2025

Zonecode(1) 5394

Provincie

VLAAMS-BRABANT

Arrondissement

LEUVEN

POLITIEZONE (2)

AARSCHOT

POLITIEZONE AARSCHOT

**POLITIEBEGROTING
DIENSTJAAR 2025**

DEMervalLEI 6 - 3200 AARSCHOT

016/55.02.02

pz.aarschot.plif@police.belgium.eu

BE55 0910 1249 5144

Korpschef	BART VAN THIENEN
Telefoon	016/55.02.15
Fax	016/56.66.83
E-mail	pz.aarschot.plif@police.belgium.eu

BR	GEERT WIJNS
Telefoon	0495/58.16.78
Fax	-
E-mail	geert.wijns@aarschot.be

(1) Cfr Koninklijk Besluit van 24 oktober 2001 houdende de benaming van de politiezones (B.S. 30 november 2001)

(2) Cfr Koninklijk Besluit van 28 april 2000 (B.S. 29 juli 2000) en 27 december 2000 (B.S. 30 december 2000) houdende de indeling van het grondgebied van de provincies en het administratief arrondissement van Brussel-Hoofdstad in de politiezones

POLITIEBEGROTING DIENSTJAAR 2025

Algemene gegevens betreffende de Politiezone

Code van de zone (vier cijfers)	5394	
Naam van de zone (officieel)	AARSCHOT	
Specifieke zonenaam	POLITIEZONE AARSCHOT	
Provincie	VLAAMS-BRABANT	
Arrondissement	LEUVEN	
Bevolking van de Zone op 1 januari 2024	31 138	
Politiepersoneel (*)		
	Operationeel	Administratief en logistiek
Minimumnorm vastgelegd bij KB 5 Sep 2001	48	4
Aangevraagde afwijking van de minimale norm	-	-
Termijn waarvoor de afwijking werd aangevraagd	-	-
Datum van de aanvraag	-	-
Toegestane afwijking minimale norm volgens KB	-	-
Datum KB dat de afwijking toestaat	-	-
Formatie bepaald door de gemeenteraad of de politieraad	65	11,00
Actueel personeelsbestand (op datum van de begroting)	64*	11,00
* 64 + 1 personeelslid NAVAP + 1 gedetacheerde bij een syndicaat		
(*) Ref. Koninklijk Besluit van 5 september 2001 houdende het minimaal effectief van het operationeel en van het administratief en logistiek personeel van de lokale politie		

OVERZICHTSTABEL
GEWONE DIENST

Bestuur: PZ Aarschot

Naamcode: 5394

Algemeen resultaat begrotingsrekening 2022			369 564,08 (1)
Begrotingsrekening 2023		Saldo	
Netto vastgestelde rechten eigen dienstjaar	8 209 382,75		
Vastgelegde uitgaven eigen dienstjaar	8 354 075,44	-144 692,69	
Netto vastgestelde rechten vorige dienstjaren (in 2023)			
Vastgelegde uitgaven vorige dienstjaren (in 2023)	-22 233,67	22 233,67	
(= het totaal v/d def. vastl. v/d vorige dj.'en in 2023 - de overgedr. vastl. v. 2022 (formulier-T))			
Ontvangsten overboekingen	0,00	0,00	
Uitgaven overboekingen	0,00	0,00	
Resultaat van de begrotingsrekening 2023 (+ of -)			-122 459,02 (2)
Algemeen resultaat begrotingsrekening 2023			247 105,06 (3)

Begroting 2024	na laatste wijz. goedgekeurd door gemeenteraad	aanpassing +/- volgens prognose (in bijlage)	Saldo na prognose
Ontvangsten eigen dienstjaar	8 948 918,08	0,00	
Uitgaven eigen dienstjaar	9 196 023,14	0,00	-247 105,06
Ontvangsten vorige dienstjaren (in 2023)	0,00	0,00	
Uitgaven vorige dienstjaren (in 2023)	0,00	0,00	0,00
Ontvangsten overboekingen	0,00	0,00	
Uitgaven overboekingen	0,00	0,00	0,00
Geraamd resultaat van de begroting 2024 (+ of -)			-247 105,06 (4)
Geraamd algemeen begrotingsresultaat 2024			0,00 (5)

Begroting 2025		Saldo	
Ontvangsten eigen dienstjaar	9 095 368,69		
Uitgaven eigen dienstjaar	9 095 368,69	0,00	
Ontvangsten vorige dienstjaren (in 2025)	0,00		
Uitgaven vorige dienstjaren (in 2025)	0,00	0,00	
Ontvangsten overboekingen	0,00		
Uitgaven overboekingen	0,00	0,00	
Geraamd resultaat van de begroting 2025 (+ of -)			0,00 (6)
Geraamd algemeen begrotingsresultaat 2025			0,00 (7)

(3) = (1) + (2)

(5) = (3) + (4)

(7) = (5) + (6)

OVERZICHTSTABEL
BUITENGEWONE DIENST

Bestuur: PZ Aarschot

Naamcode: 5394

Algemeen resultaat begrotingsrekening 2022			17 069,64 (1)
Begrotingsrekening 2023		Saldo	
Netto vastgestelde rechten eigen dienstjaar	240 892,68	0,00	
Vastgelegde uitgaven eigen dienstjaar	257 962,32	0,00	-17 069,64
Netto vastgestelde rechten vorige dienstjaren (in 2023)	0,00	0,00	
Vastgelegde uitgaven vorige dienstjaren (in 2023)	-432,15	0,00	432,15
<small>(= het totaal v/d def. vastl. v/d vorige dj.'en in 2023 - de overgedr. vastl. v. 2022 (formulier-T))</small>			
Ontvangsten overboekingen	0,00	0,00	
Uitgaven overboekingen	0,00	0,00	0,00
Resultaat van de begrotingsrekening 2023 (+ of -)			-16 637,49 (2)
Algemeen resultaat begrotingsrekening 2023			432,15 (3)

Begroting 2024	na laatste wijz. goedgekeurd door gemeenteraad	aanpassing +/- volgens prognose (in bijlage)	Saldo na prognose
Ontvangsten eigen dienstjaar	276 000,00	0,00	
Uitgaven eigen dienstjaar	276 000,00	0,00	0,00
Ontvangsten vorige dienstjaren (in 2024)	0,00	0,00	
Uitgaven vorige dienstjaren (in 2024)	0,00	0,00	0,00
Ontvangsten overboekingen	0,00	0,00	
Uitgaven overboekingen	0,00	0,00	0,00
Geraamd resultaat van de begroting 2024 (+ of -)			0,00 (4)
Geraamd algemeen begrotingsresultaat 2024			432,15 (5)

Begroting 2025		Saldo	
Ontvangsten eigen dienstjaar	451 500,00		
Uitgaven eigen dienstjaar	451 500,00	0,00	
Ontvangsten vorige dienstjaren (in 2025)	0,00		
Uitgaven vorige dienstjaren (in 2025)	0,00	0,00	
Ontvangsten overboekingen	0,00		
Uitgaven overboekingen	0,00	0,00	
Geraamd resultaat van de begroting 2025 (+ of -)			0,00 (6)
Geraamd algemeen begrotingsresultaat 2025			432,15 (7)

(3) = (1) + (2)

(5) = (3) + (4)

(7) = (5) + (6)

VORIGE DIENSTJAREN

Bestuur: PZ Aarschot

Naamcode: 5394

Artikel	Nr. alg. reken.	Uitgaven	Gemeenteraad	
			Gewone dienst	Buitengewone dienst
01 000/991-01 000/992-51		Nadelig resultaat van de gewone dienst Nadelig resultaat van de buitengewone dienst		
97		Over te dragen naar samenvatting		

Artikel	Nr. alg. reken.	Uitgaven	Gemeenteraad	
			Gewone dienst	Buitengewone dienst
01 000/951-01 000/952-51		Batig resultaat van de gewone dienst Batig resultaat van de buitengewone dienst	0,00	0,00
97		Over te dragen naar samenvatting		

Naamcode : 5394

F.3 JUSTITIE - POLITIE

					Begrotingskrediet 2025	
Artikel F / E / Nr.	Nr. Alg. Rek.	UITGAVEN VJ	Vastgelegde uitgaven Rek. 2023	Begrotingskrediet 2024	Boekhoudk. Onderverdeling	Krediet
399/000/73		Totaal G.U.	0,00	0,00		

Naamcode : 5394

F.3 JUSTITIE - POLITIE

Artikel F / E / Nr.	Nr. Alg. Rek.	ONTVANGSTEN VJ	Rekening 2023 Invorderingsrecht	Begroting 2024 Raming	Begroting 2025 Raming
399/000/63		Totaal G.O.	0,00	0,00	

Naamcode : 5394

F.3 JUSTITIE - POLITIE

					Begrotingskrediet 2025	
Artikel F / E / Nr.	Nr. Alg. Rek.	BUITENGEWONE UITGAVEN VJ	Vastgelegde uitgaven Rek. 2023	Begrotingskrediet 2024	Boekhoudk. Onderverdeling	Krediet
399/000/93		Totaal B.U.	0,00	0,00		

Naamcode : 5394

F.3 JUSTITIE - POLITIE

Artikel F / E / Nr.	Nr. Alg. Rek.	BUITENGEWONE ONTVANGSTEN VJ	Rekening 2023 Invorderingsrecht	Begroting 2024 Raming	Begroting 2025 Raming
399/000/83		Totaal B.O.	0,00	0,00	

Naamcode : 5394

F.3 JUSTITIE - POLITIE

					Begrotingskrediet 2025	
Artikel F / E / Nr.	Nr. Alg. Rek.	UITGAVEN OVB	Vastgelegde uitgaven Rek. 2023	Begrotingskrediet 2024	Boekhoudk. Onderverdeling	Krediet
399/000/73		Totaal G.U.				

Naamcode : 5394

F.3 JUSTITIE - POLITIE

Artikel F / E / Nr.	Nr. Alg. Rek.	ONTVANGSTEN OVB	Rekening 2023 Invorderingsrecht	Begroting 2024 Raming	Begroting 2025 Raming
399/000/63		Totaal G.O.			

Naamcode : 5394

F.3 JUSTITIE - POLITIE

					Begrotingskrediet 2025	
Artikel F / E / Nr.	Nr. Alg. Rek.	BUITENGEWONE UITGAVEN OVB	Vastgelegde uitgaven Rek. 2023	Begrotingskrediet 2024	Boekhoudk. Onderverdeling	Krediet
399/000/93		Totaal B.U.				

Naamcode : 5394

F.3 JUSTITIE - POLITIE

Artikel F / E / Nr.	Nr. Alg. Rek.	BUITENGEWONE ONTVANGSTEN OVB	Rekening 2023 Invorderingsrecht	Begroting 2024 Raming	Begroting 2025 Raming
399/000/83		Totaal B.O.			

Naamcode : 5394

F.3 JUSTITIE - POLITIE

					Begrotingskrediet 2025	
Artikel F / E / Nr.	Nr. Alg. Rek.	UITGAVEN	Vastgelegde uitgaven Rek. 2023	Begrotingskrediet 2024	Boekhoudk. Onderverdeling	Krediet
70		G.U. PERSONEEL				
33001/111-01	62001	330-01/ 111 01 Lonen PZ	3.479.841,69	3.778.362,88	3.888.868,96	
33001/111-08	62008	33001/11108 T-Bereikbaar	599.087,09	635.986,22	697.828,07	
33001/111-10	62010	33001/111-10 Wachtgeld NAVAP	95.849,18	55.767,04	21.049,82	
33091/111-01	62001	33091/11101 Eindejaarstoelage	489.994,06	546.205,95	519.757,44	
33091/111-08	62008	33091/11108 Weekenduren	7.971,73	20.165,54	14.336,16	
33098/111-01	62001	33098/11101 Toelage secretaris	13.407,83	11.050,10	11.326,75	
33099/111-01	62001	33099/11101 Toelage bijzonder rekenplichtige	13.407,83	11.050,10	11.326,75	
330/111	*****	*****	4.699.559,41	5.058.587,83		5.164.493,95
330/112-21	62121	330/11221 Vergoeding voor laatste ziekte en begrafenis kosten	0,00	3,00	3,00	
330/112-48	62129	330/11248 Maaltijdcheques	113.821,81	0,00	0,00	
33001/112-01	62101	O.P vast: vakantiegeld uit dienst	238.086,07	266.754,92	277.772,57	
33001/112-10	62101	33001/112-10 Vakantiegeld (NAVAP)	8.570,19	4.115,41	1.560,55	
33091/112-01	62101	33091/11201 Vakantiegeld & Copernicuspremie	26.914,16	38.490,97	36.664,73	
330/112	*****	*****	387.392,23	309.364,30		316.000,85
33001/113-01	62201	33001/11301 Gewone patronale bijdragen RSZPPO	535.984,14	571.508,87	583.329,05	
33001/113-08	62208	33001/11308 Patronale bijdragen RSZPPO op vergoedingen	92.475,09	98.418,84	107.988,90	
33001/113-21	62401	33001/11321 Patronale pensioenbijdragen RSZPPO	1.177.949,55	1.320.146,84	1.360.673,03	
33091/113-01	62201	33091/11301 Patronale bijdragen RSZPPO	87.267,29	96.726,75	87.789,30	
33091/113-08	62208	33091/11308 Patronale bijdrage RSZPPO op vergoedingen	1.473,71	3.833,77	2.263,56	
33091/113-21	62401	33091/11321 Patronale bijdragen pensioen RSZPPO	131.779,67	148.770,72	153.047,53	
33098/113-01	62201	33098/11301 Patronale bijdragen RSZPPO secretaris	2.075,16	3.189,06	3.268,90	
33099/113-01	62201	33098/11301 Patronale bijdragen RSZPPO bijzondere rekenplichtige	2.075,16	3.189,06	3.268,90	
330/113	*****	*****	2.031.079,77	2.245.783,91		2.301.629,17
330/115-41	62541	330/115-41 Maaltijdcheques	0,00	99.843,84	95.991,84	
33001/115-01	62501	33001/11501 Vergoeding verplaatsingskosten van/naar werk / Soc Abt	11.136,44	9.379,92	13.202,70	
33091/115-01	62501	33091/11501 Vergoeding verplaatsingskosten van/naar werk / KM	926,83	974,16	837,20	
330/115	*****	*****	12.063,27	110.197,92		110.031,74
33001/116-02	62600	33001/11602 Renten rechtstreeks ten laste van de gemeente	2.725,56	2.726,00	2.726,00	
330/116	*****	*****	2.725,56	2.726,00		2.726,00
330/117-01	62701	330/11701 Verzekering arbeidsongevallen	70.536,31	183.494,05	170.580,37	
330/117-02	62702	330/11702 Bijdragen aan de arbeidsgeneeskundige dienst	17.590,00	24.730,00	24.730,00	
330/117	*****	*****	88.126,31	208.224,05		195.310,37

Naamcode : 5394

F.3 JUSTITIE - POLITIE

					Begrotingskrediet 2025	
Artikel F / E / Nr.	Nr. Alg. Rek.	UITGAVEN	Vastgelegde uitgaven Rek. 2023	Begrotingskrediet 2024	Boekhoudk. Onderverdeling	Krediet
70		G.U. PERSONEEL				
33001/118-01	62801	33001/11801 Bijdrage sociale dienst	6.088,82	6.433,50	6.643,15	
33091/118-01	62801	33091/11801 Bijdrage sociale dienst	725,58	794,01	748,69	
33098/118-01	62801	33098/11801 Bijdrage sociale dienst secretaris	20,08	16,58	16,99	
33099/118-01	62801	33099/11801 Bijdrage sociale dienst bijzonder rekenplichtige	20,08	16,58	16,99	
330/118	*****	*****	6.854,56	7.260,67		7.425,82
399/000/70		Subtotaal	7.227.801,11	7.942.144,68	8.097.617,90	8.097.617,90
71		G.U. WERKINGSKOSTEN				
33001/121-01	61101	33001/12101 Reis- en verblijfskosten	7.078,92	2.484,43	1.486,93	
33001/121-03	61103	33001/12103 Vergoeding onderhoud kledij	14.037,75	15.131,27	15.294,13	
33001/121-48	61109	330/121-48 (ark die w. afgeleid nr 33001/121-48/71 (voor o.a. terugbetaling onkosten rijbewijs))	41.252,87	49.695,83	50.404,44	
33091/121-01	61101	33091/12101 Reis- en verblijfskosten	186,66	216,08	238,94	
33091/121-48	61109	330/121-48 (ark die w. afgeleid nr 33001/121-48/71 (voor o.a. terugbetaling onkosten rijbewijs))	1.244,44	3.243,76	3.242,65	
330/121	*****	*****	63.800,64	70.771,37		70.667,09
330/122-03	61203	330/12203 Erelonen en vergoedingen aan advocaten, artsen en paramedici	0,00	3.993,09	515,00	
330/122-04	61204	330/12204 Auteursrechten, erelonen en vergoedingen voor optredens, lesgevers	253,76	420,00	425,00	
330/122	*****	*****	253,76	4.413,09		940,00
330/123-02	60711	330/12302 Aankoop van kantoorbehoefte voor rechtstreeks verbruik	9.904,87	13.378,71	11.000,00	
330/123-06	61311	330/12306 Prestaties van derden eigen aan de functie	9.440,11	13.000,00	13.055,00	
330/123-07	61312	330/12307 Kosten voor frankering	50.000,00	78.554,95	75.000,00	
330/123-11	61312	330/12311 Kosten voor telefoon en huur van lijnen	20.807,46	38.000,00	34.000,00	
330/123-12	61313	330/12312 Huur- en onderhoudskosten van bureaumaterieel en -meubilair	10.569,45	10.475,00	11.000,00	
330/123-13	61313	330/123-13 Beheers- en werkingskosten van de informatica	115.582,82	185.340,37	176.000,00	
330/123-14	61314	330/12314 Betaling van prestaties geleverd door de arbeidsgeneeskundige dienst	553,28	1.010,00	1.030,00	
330/123-15	61319	330/12315 Procedure- en vervolgingskosten	0,00	100,00	100,00	
330/123-16	61315	330/12316 Receptie- en representatiekosten	18.692,76	20.450,00	20.000,00	
330/123-17	61319	330/12317 Beroepsopleiding politiepersoneel	14.515,40	32.500,00	25.000,00	

Naamcode : 5394

F.3 JUSTITIE - POLITIE

					Begrotingskrediet 2025	
Artikel F / E / Nr.	Nr. Alg. Rek.	UITGAVEN	Vastgelegde uitgaven Rek. 2023	Begrotingskrediet 2024	Boekhoudk. Onderverdeling	Krediet
71		G.U. WERKINGSKOSTEN				
330/123-19	61316	330/12319 Kosten voor aankoop van boeken, documentatie, abonnementen	3.534,50	4.921,29	5.000,00	
330/123	*****	*****	253.600,65	397.730,32		371.185,00
330/124-02	60712	330/12402 Technische benodigdheden voor rechtstreeks verbruik	19.123,23	18.500,00	25.000,00	
330/124-05	61322	330/12405 Aankoop individuele basis- en functieuitrusting	31.572,80	66.465,00	70.000,00	
330/124-06	61321	330/12406 Prestaties van derden, eigen aan de functie	21.831,07	33.025,00	35.000,00	
330/124-08	61509	330/12408 Verzekeringen: burgerlijke aansprakelijkheid, diefstal,...	6.982,82	15.055,22	15.100,00	
330/124-10	61609	330/12410 Belastingen, taksen en retributies eigen aan de functie	0,00	100,00	100,00	
330/124-12	61321	330/12412	60.330,43	72.700,00	63.500,00	
330/124-48	61329	330/12448 Andere diverse technische kosten	17.111,81	31.000,00	60.000,00	
330/124	*****	*****	156.952,16	236.845,22		268.700,00
330/125-02	60713	330/12502 Benodigdheden voor de gebouwen voor rechtstreeks verbruik	1.967,83	5.000,00	5.000,00	
330/125-06	61331	330/12506 Prestaties van derden voor de gebouwen eigen aan de functie	35.637,71	38.865,00	35.000,00	
330/125-08	61509	330/12508 Verzekering van de onroerende goederen	2.491,86	5.000,00	5.500,00	
330/125-10	61601	330/12510 Diverse belastingen, taksen en retributies op onroerende goederen	0,00	7,00	7,00	
330/125-12	61332	330/12512 Levering van elektriciteit voor gebouwen	20.000,00	10.236,14	11.841,38	
330/125-13	61333	330/12513 Levering van gas voor de gebouwen	40.000,00	14.634,89	14.356,00	
330/125-15	61335	330/12515 Levering van water voor de gebouwen	1.908,75	3.500,00	3.500,00	
330/125	*****	*****	102.006,15	77.243,03		75.204,38
330/126-01	61000	330/12601 Huur en huurlasten van gehuurde onroerende goederen	14.400,00	19.584,00	25.000,00	
330/126	*****	*****	14.400,00	19.584,00		25.000,00
330/127-02	60715	330/12702 Materialen voor voertuigen voor rechtstreeks verbruik	0,00	100,00	500,00	
330/127-03	60715	330/12703 Olie en brandstof voor voertuigen	32.933,65	34.171,37	40.000,00	
330/127-06	61341	330/12706 Prestaties van derden voor de voertuigen	65.329,75	77.500,00	55.000,00	
330/127-08	61501	330/12708 Verzekering van voertuigen	24.589,74	40.000,00	41.200,00	
330/127-10	61604	330/12710 Belastingen en taksen op voertuigen	0,00	1.000,00	1.000,00	
330/127-48	61349	330/127-48 Andere kosten voor voertuigen	814,30	1.000,00	1.100,00	

Naamcode : 5394

F.3 JUSTITIE - POLITIE

					Begrotingskrediet 2025	
Artikel F / E / Nr.	Nr. Alg. Rek.	UITGAVEN	Vastgelegde uitgaven Rek. 2023	Begrotingskrediet 2024	Boekhoudk. Onderverdeling	Krediet
71		G.U. WERKINGSKOSTEN				
330/127	*****	*****	123.667,44	153.771,37		138.800,00
330/128-01	65801	330/12801 Administratieve kosten voor het financieel beheer	202,71	550,00	550,00	
330/128-10	61602	330/12810 Roerende voorheffing	32,73	150,00	150,00	
330/128	*****	*****	235,44	700,00		700,00
399/000/71		Subtotaal	714.916,24	961.058,40	951.196,47	951.196,47
72		G.U. OVERDRACHTEN				
330/301-02	67111	330/301-02 Terugbetaling gemeentelijke dotatie	369.564,08	247.105,06	0,00	
330/301	*****	*****	369.564,08	247.105,06		0,00
330/332-02	63212	330/33202 Subsidies aan instellingen ten dienste van gezinnen	0,00	2.000,00	2.000,00	
330/332	*****	*****	0,00	2.000,00		2.000,00
330/415-02	62802	330/41502 Bijdrage fonds voor vakbondspremies	3.724,00	3.500,00	3.500,00	
330/415	*****	*****	3.724,00	3.500,00		3.500,00
330/435-01	63617	330/43501 Bijdrage in de werkingskosten gedragen door andere overheden	20.800,00	22.000,00	23.793,32	
330/435	*****	*****	20.800,00	22.000,00		23.793,32
399/000/72		Subtotaal	394.088,08	274.605,06	29.293,32	29.293,32
7X						
330/211-01	65104	330/21101 - Intresten op leningen (bestaande leningen)	343,22	425,00	1.180,00	
330/211	*****	*****	343,22	425,00		1.180,00
330/214-03	65728	330/21403 Debetintresten	0,00	300,00	300,00	
330/214	*****	*****	0,00	300,00		300,00
330/215-01	65721	330/21501 Verwijlintresten	23,50	500,00	500,00	
330/215-02	65721	330/21502 Boeten en dwangsommen verbonden aan schulden	225,00	250,00	250,00	
330/215	*****	*****	248,50	750,00		750,00
330/911-01	64103	330/91101 - Kapitaalsaflossingen van leningen (bestaande leningen)	16.678,29	16.740,00	15.031,00	
330/911	*****	*****	16.678,29	16.740,00		15.031,00
399/000/7X		Subtotaal	17.270,01	18.215,00	17.261,00	17.261,00
399/000/73		Totaal G.U.	8.354.075,44	9.196.023,14	9.095.368,69	9.095.368,69

Naamcode : 5394

F.3 JUSTITIE - POLITIE

Artikel F / E / Nr.	Nr. Alg. Rek.	ONTVANGSTEN	Rekening 2023 Invorderingsrecht	Begroting 2024 Raming	Begroting 2025 Raming
60		G.O. PRESTATIES			
33001/106-02	77100	330/106-02 Terugvordering ten onrechte bet. personeelsuitgaven (9593)	11,98	0,00	0,00
33091/106-02	77100	33091/10602 Terugvordering ten onrechte bet. personeelsuitgaven (4000)	735,90	0,00	0,00
330/161-01	71301	330/12313 Bijdrage PZ Demerdal DSZ en PZ BRT tapkamer	21.316,68	15.900,00	16.000,00
330/161-48	71309	330/16148 Andere ontvangsten en terugvorderingen	10.067,23	10.000,00	10.000,00
33001/161-14	71309	33001/16114 Terugvordering van voordelen in natura van het personeel (OP)	13.195,54	15.472,14	14.919,31
33091/161-14	71309	33091/16114 Terugvordering van voordelen in natura van het personeel (Calog)	2.138,58	2.666,16	2.519,21
399/000/60		Subtotaal	47.465,91	44.038,30	43.438,52
61		G.O. OVERDRACHTEN			
330/380-48	71309	330/38048 Andere bijdragen uit ondernemingen en gezinnen	93.298,79	120.000,00	30.000,00
330/465-02	73405	330/46502 Federale sociale toelage I	377.162,19	415.962,04	423.865,33
330/465-48	73405	330/46548 Federale basistoelage	1.681.983,75	1.794.444,08	1.755.046,52
33001/465-02	73405	33001/46502 Federale sociale toelage II	105.034,11	125.508,77	132.684,65
33001/465-06	72141	33001/46506 Bijdrage van de hogere overheid in de weddelasten van het gedetacheerd personeel	107.584,32	114.469,08	119.222,92
33002/465-02	73405	33002/465-02 Bijdragen h.o. uitgaven NAVAP	130.979,42	68.337,17	25.817,23
33003/465-48	73405	33003/46548 Federale toelage uitrusting handhaving openbare orde	952,31	968,81	971,03
33004/465-48	73405	33004/46548 Bijkomende federale toelage	33.825,78	34.197,86	34.847,62
33005/465-48	73405	33005/46548 Federale toelage inzake verkeersveiligheid conventies	546.556,25	485.743,60	446.493,46
33006/465-48	73405	33006/465-48 Tussenkomst FBZ in de rentelasten voor blijvende arbeidsongeschiktheid	2.725,56	2.725,59	2.725,59
33007/465-48	73405	Federale dotatie om het aanwervingsbeleid in politiezones te stimuleren	8.565,83	0,00	0,00
33008/465-48	73405	Federale financiële tussenkomst uitvoering wet SALDUZ	5.468,96	0,00	0,00
33009/465-48	73405	Federale dotatie sectoraal akkoord / extra dotatie invoering cao 2022	13.905,75	13.905,75	13.910,36
33010/465-48	73405	33010/465-48 Federale dotatie sectoraal akkoord 2022	21.641,56	86.566,24	126.757,78
330/485-48	73619	330/48548 - Gemeentelijke toelage aan de politiezone	5.009.847,69	5.622.928,50	5.920.265,39
399/000/61		Subtotaal	8.139.532,27	8.885.757,49	9.032.607,88
62		G.O. SCHULD			
33001/261-03	75504	33001/26103 Intresten op toegestane leningen op meer dan een jaar	7.384,05	4.400,00	4.600,00
330/264-03	75788	330/26403 Creditinteresten op andere rekeningen-courant	278,23	0,00	0,00
33001/891-01	74545	33001/89101 Periodieke aflossing van leningen door hogere overheden	14.722,29	14.722,29	14.722,29
399/000/62		Subtotaal	22.384,57	19.122,29	19.322,29
399/000/63		Totaal G.O.	8.209.382,75	8.948.918,08	9.095.368,69

Naamcode : 5394

F.3 JUSTITIE - POLITIE

					Begrotingskrediet 2025	
Artikel F / E / Nr.	Nr. Alg. Rek.	BUITENGEWONE UITGAVEN	Vastgelegde uitgaven Rek. 2023	Begrotingskrediet 2024	Boekhoudk. Onderverdeling	Krediet
91		B.U. INVESTERINGEN				
330/723-60	24021	330/72360 Aanpassingswerken aan gebouwen in uitvoering	84.336,34€	65.000,00	185.000,00	
330/723	*****	*****	84.336,34	65.000,00		185.000,00
330/741-51	23011	330/74151 Aankoop van bureaumeubilair	7.732,93€	4.000,00	3.000,00	
330/741	*****	*****	7.732,93	4.000,00		3.000,00
330/742-53	23131	330/74253 Aankoop van informaticamaterieel	19.923,20€	49.000,00	50.000,00	
330/742	*****	*****	19.923,20	49.000,00		50.000,00
330/743-51	23211	330/74351 Aankoop van fietsen, brom- en motorfietsen	0,00€	7.000,00	3.500,00	
330/743-98	23291	330/74398 Aankoop van speciale en andere voertuigen	98.578,64€	103.390,79	185.000,00	
330/743	*****	*****	98.578,64	110.390,79		188.500,00
330/744-51	23301	330/74451 Aankoop van machines, exploitatiematerieel en uitrusting	47.391,21€	47.609,21	25.000,00	
330/744	*****	*****	47.391,21	47.609,21		25.000,00
399/000/91		Subtotaal	257.962,32	276.000,00	451.500,00	451.500,00
399/000/93		Totaal B.U.	257.962,32	276.000,00	451.500,00	451.500,00

Naamcode : 5394

F.3 JUSTITIE - POLITIE

Artikel F / E / Nr.	Nr. Alg. Rek.	BUITENGEWONE ONTVANGSTEN	Rekening 2023 Invorderingsrecht	Begroting 2024 Raming	Begroting 2025 Raming
80					
330/685-51	15611	330/685-51 Gemeentelijke dotatie: deel investeringen!	240.892,68	276.000,00	451.500,00
399/000/80		Subtotaal	240.892,68	276.000,00	451.500,00
399/000/83		Totaal B.O.	240.892,68	276.000,00	451.500,00

Naamcode : 5394

F.3 JUSTITIE - POLITIE

		GEWONE UITGAVEN				
	FUNCTIES	Personeel 000/70	Werkingskosten 000/71	Overdrachten 000/72	Schuld 000/7X	Totaal 000/73
399	3 F.3 JUSTITIE - POLITIE	8.097.617,90	951.196,47	29.293,32	17.261,00	9.095.368,69
999	Totalen eigen dienstjaar	8.097.617,90	951.196,47	29.293,32	17.261,00	9.095.368,69

Naamcode : 5394

F.3 JUSTITIE - POLITIE

		GEWONE ONTVANGSTEN			
	FUNCTIES	Prestaties 000/60	Overdrachten 000/61	Schuld 000/62	Totaal 000/63
399	3 F.3 JUSTITIE - POLITIE	43.438,52	9.032.607,88	19.322,29	9.095.368,69
999	Totalen eigen dienstjaar	43.438,52	9.032.607,88	19.322,29	9.095.368,69

Naamcode : 5394

F.3 JUSTITIE - POLITIE

FUNCTIES		GEWONE UITGAVEN				
		Personeel 000/70	Werkingskosten 000/71	Overdrachten 000/72	Schuld 000/7X	Totaal 000/73
999	Totalen eigen dienstjaar	8.097.617,90	951.196,47	29.293,32	17.261,00	9.095.368,69
	Negatief resultaat eigen dienstjaar				0,00	
999	Totaal vorige dienstjaren (art02-tabel3)					0,00
	Negatief saldo vorige dienstjaren				0,00	
999	Totaal eigen dj + vorige dienstjaren					9.095.368,69
	Negatief resultaat voor overboekingen				0,00	
999	06 - Totaal van de overboekingen					0,00
	Negatief saldo overboekingen				0,00	
999	Totaal van het dienstjaar					9.095.368,69
	Geraamd negatief resultaat v/h dienstjaar				0,00	(*)

Naamcode : 5394

F.3 JUSTITIE - POLITIE

FUNCTIES		GEWONE ONTVANGSTEN			
		Prestaties 000/60	Overdrachten 000/61	Schuld 000/62	Totaal 000/63
999	Totalen eigen dienstjaar	43.438,52	9.032.607,88	19.322,29	9.095.368,69
	Positief resultaat eigen dienstjaar			0,00	
999	Totaal vorige dienstjaren (art02-tabel3)				0,00
	Positief saldo vorige dienstjaren			0,00	
999	Totaal eigen dj + vorige dienstjaren				9.095.368,69
	Positief resultaat voor overboekingen			0,00	
999	06 - Totaal van de overboekingen				0,00
	Positief saldo overboekingen			0,00	
999	Totaal van het dienstjaar				9.095.368,69
	Geraamd positief resultaat v/h dienstjaar			0,00	(*)
999	Geraamd resultaat v/h dienstjaar (+ of -) (*)			0,00	
999	Geraamd algemeen begrotingsresultaat van het vorige jaar (art.01 - tabel 3)			0,00	
	Geraamd algemeen begrotingsresultaat Gewone Dienst			0,00	

Naamcode : 5394

F.3 JUSTITIE - POLITIE

		BUITENGEWONE UITGAVEN			
	FUNCTIES	Overdrachten 000/90	Investeringen 000/91	Schuld 000/92	Totaal 000/93
399	3 F.3 JUSTITIE - POLITIE	0,00	451.500,00	0,00	451.500,00
999	Totalen eigen dienstjaar	0,00	451.500,00	0,00	451.500,00

Naamcode : 5394

F.3 JUSTITIE - POLITIE

		BUITENGEWONE ONTVANGSTEN			
	FUNCTIES	Overdrachten 000/80	Investerings 000/81	Schuld 000/82	Totaal 000/83
399	3 F.3 JUSTITIE - POLITIE	451.500,00	0,00	0,00	451.500,00
999	Totalen eigen dienstjaar	451.500,00	0,00	0,00	451.500,00

Naamcode : 5394

F.3 JUSTITIE - POLITIE

FUNCTIES		BUITENGEWONE UITGAVEN			
		Overdrachten 000/90	Investerings 000/91	Schuld 000/92	Totaal 000/93
999	Totalen eigen dienstjaar	0,00	451.500,00	0,00	451.500,00
	Negatief resultaat eigen dienstjaar			0,00	
999	Totaal vorige dienstjaren (art02-tabel3)				0,00
	Negatief saldo vorige dienstjaren			0,00	
999	Totaal eigen dj + vorige dienstjaren				451.500,00
	Negatief resultaat voor overboekingen			0,00	
999	06 - Totaal van de overboekingen				0,00
	Negatief saldo overboekingen			0,00	
999	Totaal van het dienstjaar				451.500,00
	Geraamd negatief resultaat v/h dienstjaar			0,00 (*)	

Naamcode : 5394

F.3 JUSTITIE - POLITIE

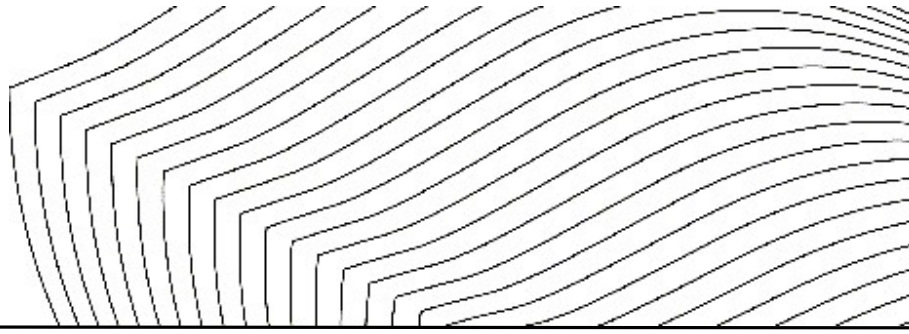
FUNCTIES		BUITENGEWONE ONTVANGSTEN			
		Overdrachten 000/80	Investerings 000/81	Schuld 000/82	Totaal 000/83
999	Totalen eigen dienstjaar	451.500,00	0,00	0,00	451.500,00
	Positief resultaat eigen dienstjaar			0,00	
999	Totaal vorige dienstjaren (art02-tabel3)				0,00
	Positief saldo vorige dienstjaren			0,00	
999	Totaal eigen dj + vorige dienstjaren				451.500,00
	Positief resultaat voor overboekingen			0,00	
999	06 - Totaal van de overboekingen				0,00
	Positief saldo overboekingen			0,00	
999	Totaal van het dienstjaar				451.500,00
	Geraamd positief resultaat v/h dienstjaar			0,00 (*)	
999	Geraamd resultaat v/h dienstjaar (+ of -) (*)			0,00	
999	Geraamd algemeen begrotingsresultaat van het vorige jaar (art.01 - tabel 3)			0,00	
	Geraamd algemeen begrotingsresultaat Buitengewone Dienst			0,00	

BIJLAGEN

**VERSLAG MET EEN SYNTHESE
VAN DE BEGROTING – GEWONE
DIENST**



Politie



Lokale Politie Aarschot
Personeel – Logistiek - Financiën

Demervallei 6
3200 Aarschot

DIENSTNOTA

Uitgiftenummer PZ AARSCHOT-Begrotingsverslag 2025
Uitgiftedatum 21-10-2024

Classificatiegraad **BEPERKTE VERSPREIDING**
Klassering Begroting 2025

Pz.aarschot.plif@police.belgium.eu

Kenmerk PC [https://bpolb.sharepoint.com/sites/5394-PLIFGrp/Shared Documents/FINANCIEN/BEGROTING 2025/2025/MAP BIJLAGEN BRP 2025/3. Verslag bij de begroting gewone dienst 2025.doc](https://bpolb.sharepoint.com/sites/5394-PLIFGrp/Shared%20Documents/FINANCIEN/BEGROTING%2025/2025/MAP%20BIJLAGEN%20BRP%202025/3.Verslag%20bij%20de%20begroting%20gewone%20dienst%202025.doc)

Geadresseerde(n) De heer Wijns Geert, bijzonder rekenplichtige

Kopie:

ONDERWERP

Verslag bij de begroting “gewone dienst” van de politiezone Aarschot van 2025

Referentie(s)

1. Wet van 7 december 1998 tot organisatie van een geïntegreerde politiedienst, gestructureerd op twee niveaus, *BS* 5 januari 1999
2. Wet van 6 december 2005 betreffende de opmaak en financiering van actieplannen inzake verkeersveiligheid, *BS* 21 december 2005
3. Koninklijk Besluit van 5 september 2001 houdende het Algemeen Reglement op de boekhouding van de lokale politie, *BS* 26 september 2001
4. Koninklijk besluit van 30 maart 2001 tot regeling van de rechtspositie van het personeel van de politiediensten, *BS* 31 maart 2001
5. Koninklijk besluit van 9 november 2003 tot regeling van de voorwaarden en modaliteiten van de eigendomsoverdracht van administratieve en logistieke gebouwen van de Staat naar de gemeenten of meergemeentepolitiezones en de bepaling van de correctiemechanismen en tot regeling van de principes inzake de tenlasteneming door de gemeenten of meergemeentepolitiezones van de huurkosten, *BS* 29 december 2003
6. Koninklijk besluit van 10 september tot wijziging van de geldelijke

rechtspositie van het personeel van de politiediensten, *BS 19 september 2023*

7. Ministeriële Omzendbrief PLP 64 betreffende de onderrichtingen voor het opstellen van de politiebegroting voor 2025 ten behoeve van de politiezone
8. Ministerieel besluit 18 april 2024 betreffende de toekenning van de financiële hulp van de Staat inzake verkeersveiligheid 2024. - Geïndexeerd bedrag 2010 toegekend aan de politiezones, *BS 13 mei 2024*.
9. Vooruitzichten van het Federaal Planbureau (www.plan.be)

Dossierbeheerders Hoofdcommissaris Bart Van Thienen – Korpschef Politiezone Aarschot
Adviseur Uyttebroeck Lynsey – Dienst Personeel – Logistiek – Financiën
Consulent Baudewijns Nathalie – Dienst Personeel – Logistiek – Financiën

Verlag met een synthese van de begroting “gewone dienst”

Personeelskosten

Voor de raming van de personeelskosten werd de berekeningsmodule gebruikt die ter beschikking gesteld wordt door het secretariaat GPI (SSGPI).

De personeelskosten zijn berekend op de huidige bezetting van de personeelsformaties van het operationeel en CALog (administratief en logistiek) personeel.

Vooruitzichten van het Federaal Planbureau op 01-10-2024

In april 2024 werd de spilindex voor de overheidswedden en sociale uitkeringen laatst overschreden. Rekening houdend met de maandvooruitzichten voor de gezondheidsindex wordt verwacht dat de volgende spilindex (130,67) bereikt wordt in **januari 2025**. Als gevolg daarvan zouden de sociale uitkeringen in februari 2025 en de wedden van het overheidspersoneel in maart 2025 opnieuw met 2% aangepast worden aan de gestegen levensduurte.

Sectoraal akkoord 2022 – herwaardering van het geldelijk statuut

Het koninklijk besluit van 10 september 2023 tot wijziging van de geldelijke rechtspositie van het personeel van de politiediensten werd op 19 september 2023 gepubliceerd in het Belgisch Staatsblad. Dit besluit brengt een aantal wijzigingen aan in het geldelijk statuut van de politiepersoneelsleden. Deze nieuwe maatregelen treden in werking op 1 oktober 2023. Ze werden gefaseerd ingevoerd: 45% vanaf 1 oktober 2023 en 100% vanaf 1 oktober 2024.

Het betreft:

- De herwaardering van de loonschalen van het operationeel kader;
- De invoering van een nieuwe loonschaal HAU4 en de invoering van een baremische loopbaan van de loonschaal HAU3 naar de loonschaal HAU4;

- De invoering van een nieuwe loonschaal M5.2 en de invoering van een baremische loopbaan van de loonschaal M4.2 naar de loonschaal M5.2;
- De toekenning van de loonschaal B1 aan de aspirant-inspecteurs van politie;
- De herwaardering van de loonschalen van het niveau B, C en D van het administratief en logistiek kader (harmonisering met de salarisschalen van het federaal ambt)
- De invoering van een baremische loopbaan voor de contractuele personeelsleden van het administratief en logistiek kader;
- De invoering van een vergoeding voor telewerkkosten.

Toelichting uitgaven gewone dienst per artikelnummer**1 70 Gewone Uitgaven Personeel****1.1 Code 111**33001 / 111 – 01 Bezoldiging operationeel personeel

Geïndexeerde bruto bezoldiging van het operationeel personeel

Eindejaarstoelage operationeel personeel

Haard- en standplaatstoelage operationeel personeel

Mandaattoelage korpschef: 6.693,13 € op jaarbasis niet-geïndexeerd

Supplementen vierdagenweek

Functietoelage nabijheidspolitie: 495,79 € per persoon op jaarbasis niet-geïndexeerd (enkel voor de leden van het hulp- en basiskader die niet in de rekerchedienst ingedeeld zijn en die voor 1 juli 2019 in dienst traden)

33001 / 111 – 08 Vergoedingen operationeel personeel

Toelage dienstprestaties uitgevoerd op een zaterdag, zondag en feestdag: 1 / 1850 ste van de wedde per volledig uur aan dienstprestaties

Toelage dienstprestaties uitgevoerd tijdens de nacht: van 19.00 tot 22.00 Hr. 20% van 1 / 1850 ste van de wedde en van 22.00 tot 06.00 Hr. 35% van de wedde

Uurtoelage voor bijkomende dienstprestaties: 1 / 1850 ste van de wedde per volledig uur

Toelage voor bereikbaar en terugroepbaar personeel: 1 / 15 van 1 / 1850 ste van de wedde

Toelage voor de mentor: 2,81 € per dag niet-geïndexeerd

Bij de berekening van de contingenten werd rekening gehouden met de vaste diensten (onthaal/interventie/piekploeg/openbare orde) en de beleidsgebonden diensten (acties/onderzoek/preventie). Er werd tevens rekening gehouden met historische gegevens en de contingenten van de voorgaande periode van een jaar.

33001 / 111 – 10 Wachtgeld operationeel personeel in NAVAP

Wachtgeld en eindejaarstoelage toegekend aan de personeelsleden in de periode non-activiteit voorafgaand aan de pensioenering.

33091 / 111 – 01 Bezoldiging CALOG personeel

Geïndexeerde bruto bezoldiging van het statutair en contractueel calog personeel

Eindejaarstoelage statutair en contractueel calog personeel

Haard- en standplaatstoelage CALOG personeel

Supplementen vierdagenweek

Integratiepremie niveau D

33091 / 111 – 08 Vergoedingen CALOG personeel

Toelage dienstprestaties uitgevoerd op een zaterdag, zondag en feestdag: 1 / 1850 ste van de wedde per volledig uur aan dienstprestaties

Toelage dienstprestaties uitgevoerd tijdens de nacht: van 19.00 tot 22.00 Hr. 20% van 1 / 1850 ste van de wedde en van 22.00 tot 06.00 Hr. 35% van de wedde

Deze dienstprestaties kunnen occasioneel voorkomen (bv. bij het volgen van een opleiding, het deelnemen aan een vergadering of bij het organiseren van activiteiten zoals de opendeurdag)

33098 / 111 – 01 Toelage secretaris

Toelage secretaris: 6.693,13 € op jaarbasis niet-geïndexeerd

33099 / 111 – 01 Toelage bijzonder rekenplichtige

Geïndexeerde bruto bezoldiging van de bijzonder rekenplichtige: 6.693,13 € op jaarbasis niet-geïndexeerd

1.2 Code 112

330 / 112 – 21 Vergoeding voor laatste ziekte- en begrafeniskosten

Zal voorzien worden via een aanpassing raming indien zich een dergelijke situatie moest voordoen: geïndexeerd maandelijks bedrag van de laatste brutoactiviteitsbezoldiging van het personeelslid met een begrenzing (de vergoeding mag het twaalfde niet overschrijden van het bedrag vastgesteld bij toepassing van de arbeidsongevallenwet)

33001 / 112 – 01 Vakantiegeld operationeel personeel

Vakantiegeld en Copernicuspremie voor het statutair operationeel personeel: berekend op basis van de prestaties in het vakantiedienstjaar: 92% van het geïndexeerde maandloon van de maand maart van het vakantiejaar

33001 / 112 – 10 Vakantiegeld operationeel personeel NAVAP

Vakantiegeld toegekend aan de personeelsleden in de periode non-activiteit voorafgaand aan de pensioenering.

33091 / 112 – 01 Vakantiegeld CALOG personeel

Vakantiegeld en Copernicuspremie voor het statutair en contractueel administratief en logistiek personeel: berekend op basis van de prestaties in het vakantiedienstjaar: 92% van het geïndexeerde maandloon van de maand maart van het vakantiejaar

1.3 Code 113

33001 / 113 – 01 Patronale bijdragen RSZPPO operationeel personeel

Werkgeversbijdragen sociale zekerheid: FCUD 0,05%, kinderbijslagbijdrage 5,25%, ZIV-gezondheidszorgen 3,80%, beroepsziekten 0,17%, loonmatigingsbijdrage 6,19% en asbestfonds 0,01% op de bezoldiging van het operationeel personeel: totaal 15,47% op het onderworpen loon

33001 / 113 – 08 Patronale bijdragen RSZPPO vergoedingen operationeel personeel

Werkgeversbijdragen sociale zekerheid: FCUD 0,05%, kinderbijslagbijdrage 5,25%, ZIV-gezondheidszorgen 3,80%, beroepsziekten 0,17%, loonmatigingsbijdrage 6,19% en asbestfonds 0,01% op de vergoedingen het operationeel personeel: totaal 15,47%

33001 / 113 – 21 Patronale bijdragen omslagkas pensioenen operationeel personeel

Werkgeverbijdragen pensioen op de bezoldiging van het operationeel personeel: 37,5% op het onderworpen loon

33091 / 113 – 01 Patronale bijdragen RSZPPO calog personeel

Werkgeversbijdragen sociale zekerheid op de bezoldiging van het statutair calog personeel: FCUD 0,05%, kinderbijslagbijdrage 5,25%, ZIV-gezondheidszorgen 3,80%, beroepsziekten 0,17% en loonmatigingsbijdrage 6,19% en asbestfonds 0,01%: totaal 15,47% op het onderworpen loon

Werkgeversbijdragen sociale zekerheid op de bezoldiging van het contractueel calog personeel : FCUD 0,05%, kinderbijslagbijdrage 5,25%, ZIV-gezondheidszorgen 3,80%, ZIV-uitkeringen 2,35%, werkloosheidsverzekering 1,46%, pensioenvorming 8,86%, beroepsziekten 0,17%, loonmatigingsbijdrage 6,91% en asbestfonds 0,01%: totaal 28,86% op het onderworpen loon

33091 / 113 – 08 Patronale bijdragen RSZPPO calog personeel

Werkgeversbijdragen sociale zekerheid op de vergoedingen het statutair calog personeel: FCUD 0,05%, kinderbijslagbijdrage 5,25%, ZIV-gezondheidszorgen 3,80%, beroepsziekten 0,17% en loonmatigingsbijdrage 6,19% en asbestfonds 0,01%: totaal 15,47% op de onderworpen vergoedingen

33091 / 113 – 21 Patronale bijdragen omslagkas pensioenen calog personeel

Werkgeverbijdragen pensioen op de bezoldiging van het statutair calog personeel: 37,5% op het onderworpen loon

33098 / 113 – 01 Patronale bijdragen RSZPPO secretaris

Werkgeversbijdragen sociale zekerheid op de bezoldiging van de secretaris: FCUD 0,05%, kinderbijslagbijdrage 5,25%, ZIV-gezondheidszorgen 3,80%, beroepsziekten 0,17% en loonmatigingsbijdrage 6,19% en asbestfonds 0,01%: totaal 15,47% op het onderworpen loon

33099 / 113 – 01 Patronale bijdragen RSZPPO bijzonder rekenplichtige

Werkgeversbijdragen sociale zekerheid op de bezoldiging van de bijzonder rekenplichtige en de gedetacheerde bijzonder rekenplichtige: FCUD 0,05%, kinderbijslagbijdrage 5,25%, ZIV-gezondheidszorgen 3,80%, beroepsziekten 0,17% en loonmatigingsbijdrage 6,19% en asbestfonds 0,01%: totaal 15,47% op het onderworpen loon

1.4 Code 115

33001 / 115 – 01 Vergoeding verplaatsingskosten van en naar het werk operationeel personeel

Fietsvergoeding van 0,35 € per kilometer

Gebruik van eigen voertuig voor de dienst (bv. onverwachte terugroeping buiten de diensturen).

Dit gebruik geeft recht op een kilometervergoeding

Abonnementen NMBS voor woon-werkverkeer

33091 / 115 – 01 Vergoeding verplaatsingskosten van en naar het werk calog personeel

Fietsvergoeding van 0,35 € per kilometer

330 / 115-41 Andere geldelijke tegemoetkomingen aan het personeel

Maaltijdcheques voor het calog en operationeel personeel dat voor de maaltijdcheques (modernisering geldelijk statuut) gekozen heeft: 4,91 € werkgeversbijdrage per voltijdse persoon en 1,09 € werknemersbijdrage per voltijdse persoon

1.5 Code 116

33001 / 116 – 02 Renten rechtstreeks ten laste van de gemeente

Rente wegens blijvende invaliditeit van een personeelslid t.g.v. een beroepsziekte

1.6 Code 117

330 / 117 – 01 Premie verzekering arbeidsongevallen

Verplichte verzekering voor arbeidsongevallen

330 / 117 – 02 Bijdragen arbeidsgeneeskundige dienst

Verplichte bijdrage: de arbeidsgeneeskundige dienst van de politiezone is IDEWE vzw die o.a. instaat voor de jaarlijkse controleonderzoeken

1.7 Code 118

33001 / 118 - 01 Bijdragen gemeenschappelijke sociale dienst

Bijdragen voor de sociale dienst van de geïntegreerde politie SSDGPI vzw voor het operationeel personeel: deze bijdrage bedraagt 0,15% van de bruto bezoldiging

33091 / 118 - 01 Bijdragen gemeenschappelijke sociale dienst

Bijdragen voor de sociale dienst van de geïntegreerde politie SSDGPI vzw voor het CALog personeel: deze bijdrage bedraagt 0,15% van de bruto bezoldiging

33098 / 118 - 01 Bijdragen gemeenschappelijke sociale dienst

Bijdragen voor de sociale dienst van de geïntegreerde politie SSDGPI vzw voor de secretaris: deze bijdrage bedraagt 0,15% van de bruto bezoldiging

33099 / 118 - 01 Bijdragen gemeenschappelijke sociale dienst

Bijdragen voor de sociale dienst van de geïntegreerde politie SSDGPI vzw voor de bijzondere rekenplichtige: deze bijdrage bedraagt 0,15% van de bruto bezoldiging

2. 71 Gewone Uitgaven Werkingskosten

2.1 Code 121

33001 / 121 – 01 Reis- en verblijfskosten operationeel personeel

Persoonlijke reiskosten naar aanleiding van een dienstverplaatsing. Deze kosten omvatten de verblijfs- en verplaatsingskosten

Rail-Passen politie-activiteit: overeenkomst NMBS

33091 / 121 – 01 Reis- en verblijfskosten calog personeel

Persoonlijke reiskosten naar aanleiding van een dienstverplaatsing. Deze kosten omvatten de verblijfs- en verplaatsingskosten

33001 / 121 – 03 Vergoeding onderhoud uniform

Vergoeding voor het onderhoud van het uniform: 9,42 € per maand niet-geïndexeerd per operationeel personeelslid

33001 / 121 – 48 Andere forfaitaire vergoedingen operationeel personeel

Vergoeding voor telefoon: 13,39 € per maand niet-geïndexeerd per operationeel personeelslid

Vergoeding werkelijke onderzoekskosten van de rekerchedienst: 122,71 € per maand niet-geïndexeerd voor elk personeelslid van de rekerchedienst

Dagvergoeding werkelijke onderzoekskosten: 6,70€ per dag voor gedetacheerde personeelsleden naar de rekerchedienst (uitzonderlijke ondersteuningsopdrachten).

Persoonlijke reiskosten naar aanleiding van een dienstverplaatsing. Deze kosten omvatten de vergoeding voor maaltijden. De uitvoering van de dagelijkse interventie- en piekploegen geeft eveneens aanleiding tot maaltijdvergoedingen.

Kosten rijbewijzen medische schifting.

Vergoeding voor telewerk: Bij ten minste 7 uur en 36 minuten telewerken in een kalendermaand wordt een vaste vergoeding van €20 betaald voor de kosten van de internetverbinding.

Bij ten minste 30 uur en 24 minuten flexwerk gedurende de kalendermaand (d.w.z. het equivalent van ten minste 4 x 7 uur en 36 minuten) wordt de vaste vergoeding van €20 aangevuld met een vaste vergoeding die momenteel € 33,78 per maand bedraagt (basisbedrag van € 16,89 per maand geïndexeerd) voor huishoudelijke kosten (water, gas, elektriciteit), kantoorkosten (kleine kantoorbenodigdheden en meubilair) en IT-kosten (extra ICT-apparatuur).

33091 / 121 – 48 Andere forfaitaire vergoedingen calog personeel

Vergoeding voor telefoon: 13,39 € per maand niet-geïndexeerd voor de verantwoordelijken HRM en de IT beheerder.

Persoonlijke reiskosten naar aanleiding van een dienstverplaatsing. Deze kosten omvatten de vergoeding voor maaltijden.

Vergoeding voor telewerk: Bij ten minste 7 uur en 36 minuten telewerken in een kalendermaand wordt een vaste vergoeding van €20 betaald voor de kosten van de internetverbinding.

Bij ten minste 30 uur en 24 minuten flexwerk gedurende de kalendermaand (d.w.z. het equivalent van ten minste 4 x 7 uur en 36 minuten) wordt de vaste vergoeding van €20 aangevuld met een vaste vergoeding die momenteel € 33,78 per maand bedraagt (basisbedrag van € 16,89 per maand geïndexeerd) voor huishoudelijke kosten (water, gas, elektriciteit), kantoorkosten (kleine kantoorbenodigdheden en meubilair) en IT-kosten (extra ICT-apparatuur).

2.2 Code 122

330 / 122 – 03 Erelonen en vergoedingen advocaten, artsen en paramedici

Voor het geval de zone een beroep moet doen op de diensten van advocaten, artsen of paramedici

330 / 122 – 04 Auteursrechten, erelonen en vergoedingen voor optredens, ...

Overeenkomst met Repobel m.b.t. auteursrechten

2.3 Code 123

330 / 123 – 02 Kantoorbenodigdheden rechtstreeks verbruik

Aankoop kantoorbenodigdheden: stempels, agenda's, papier, schrijfgierief, kaften, nietjesmachines, perforators, plakband, enveloppen, toners, inktpatronen, gripzakjes, opbergdozen, ...

330 / 123 – 06 Prestaties derden, eigen aan de functie

Drukwerken (bv. visitekaartjes, enveloppes,...)

Ondersteuning werkgroep preventie en bescherming op het werk: contract externe preventieadviseur

Takelen voertuigen

Rode enveloppes Bpost

330 / 123 – 07 Frankeringkosten

BPost: frankering op machine

Kosten voor postvolmachtkaarten

GAS5: verzendingskosten Bpost (Smartville)

330 / 123 – 11 Telefoonkosten

Proximus: abonnementen en gesprekskosten vaste toestellen – abonnement verbinding tapkamer

Telenet: fibernet (internet), TV abonnement en huur 2 digiboxen + glasvezel en coaxverbinding PZ Aarschot naar PZ Leuven voor servercentralisatie

Astrid: Abonnementen 4G data en voice voor tablets en smartphones via ASTRID (blue light mobile)

330 / 123 –12 Huur- en onderhoud bureaumaterieel en –meubilair

Huur- en onderhoudsovereenkomst copierstoestellen Michiels – Canon + afdrukkosten

330 / 123 – 13 Beheers- en werkingskosten informatica

VERA IT-punt: vaste bijdrage en werkingskosten

Onderhoudscontract servercentralisatie, citrix en mobile office via Lebon ICT Services (Managed Datacenter Services)

Aankoop klein ICT-materiaal: printcartridges, inktpatronen, diskettes, cd-roms, bekabeling, usb-sticks, harde schijven,

Onderhoudscontract EDL PolitieSuite (tekenprogramma Orbit)

Softwarelicentie Cellebrite UFED

Intersystems licenties

Vemichron: onderhoud tijdsregistratie

Licenties Mercure: Ockham

Licenties 3P software

Licentie Appoint

WOCODO app (via PZ Antwerpen)

Digitale verwerking facturen (Cipal Schaubroeck)

SUA Docroom en support Archipol (Ricoh)

Jaarlijks onderhoudscontract GENETEC en telefooncentrale (The Safe Group)

Software en verwerkingskosten GAS5 (Smartville)

Firewall barracuda onderhoud (Data Unit)

330 / 123 – 14 Prestaties geleverd door de arbeidsgeneeskundige dienst

Prestaties geleverd door IDEWE: vaccinaties (griep, hepatitis, ...), bijzondere controles, labo onderzoeken

330 / 123 – 15 Procedure- en vervolgingskosten

Schatting historische gegevens

330 / 123 – 16 Receptie- en representatiekosten

Aankoop van water, koffie, thee, suiker en melk

Aankoop van frisdrank, wijnen, champagne

OCMW: leveren maaltijden voor personen in de cel

Aankoop van eetmaal voor personeel dat dienst heeft met kerstmis en nieuwjaar
Korpsetentje – korpsfoto's
Aankoop van banners
Lidgeld Circle of police leadership
Lidgeld VVSG

330 / 123 – 17 Kosten beroepsopleiding van personeel

Opleiding van het personeel: functionele opleidingen, voortgezette opleidingen en opleidingen in het kader van de baremische loopbaan (bv. pivo, plot, pcvoo,...)
Externe nuttige opleidingen: Politeia, CPS, KUL, ...

330 / 123 – 19 Kosten aankoop boeken en documentatie, abonnementen

Abonnementen: Polinfo, verkeerscode, veld- en boswetboek, welzijn, zakboekje politiestatuut, verkeersspecialist, WPA, verkeersvademeccum, ...
Aankoop boeken en handboeken
Boekjes onmiddellijke inningen

2.4 Code 124

330 / 124 – 02 Technische benodigdheden voor rechtstreeks verbruik

Fotomateriaal algemeen
Fotomateriaal voor onbemande camera's
Benodigdheden aat-att toestellen
Batterijen
Kuis- en onderhoudsproducten: Tork, toiletpapier, dispenser, wegwerphandschoenen, schoonmaakproducten
Mondmaskers – Oordopjes – Alcoholgel
Urinepaneltesten
Drugtesten
Korffilters
Mondstukken alcoholtoestellen
Venules dronkenschap
Aanvulling verbandkoffers EHBO-materiaal
TECC Materiaal
Speekseltesten
Draagbare telefoons
Allerlei kleine technische benodigdheden

330 / 124 – 05 Aankoop individuele basis- en functieuitrusting

Individuele basis- en functieuitrusting

Insignes

Polo's

Regenkledij

Kledij onderhoudspersoneel

Schoenen

Functieuitrusting: HO-kledij

Kledij schietmonitoren

Verkeersmantels

Motorkledij

Overname functionele uitrusting van andere zones (kogelwerende vest, ...)

Hoezen kogelwerende vesten

330 / 124 – 06 Prestaties derden eigen aan de functie

Wasserij: reinigen handdoeken, dekens, matrasovertrekken, dweilen, antivuilmaten en andere

Ophaling huishoudelijk afval

Diverse herstellingen

Snelheidsinformatiebord: herstellingen

Omschakeling uur telefooncentrale

Ijking ademanalysetoestellen

Onbemande camera's, curvometer, sonometer en gatsometer: ijkingsattesten

Groenservice: onderhoud gazon en beplanting via Entiris

Herstelling van telefoons, radio's, technisch materiaal

Vernietigen of verbranden van munitie/kledij

330 / 124 – 08 Verzekering burgerlijke aansprakelijkheid en rechtsbijstand en de collectieve verzekering tegen zaakschade

Verplichte verzekering BA en RB

Verzekering tegen zaakschade

330 / 124 – 10 Belastingen, taksen en retributies, eigen aan de functie

Schatting historische gegevens

330 / 124 – 12 Huur- en onderhoudskosten technische benodigdheden

Onderhoudscontracten: veegmachine - hogedrukreiniger

Abonnementen en onderhoud communicatiesysteem ASTRID: licenties radio's

Digitale camera's politiecommissariaat: onderhoudsovereenkomst

Onderhoud- en herstellingskosten technische benodigdheden (vaatwasser, curvometer, ...)

Onderhoud livescan: steria Benelux
Onderhoud ANPR-systeem
Onderhoud Drager: ademanalysetoestellen
Onderhoud digitale snelheidsmeter (vanaf 2024 na garantie)
Onderhoud schrobzuigmachine
Onderhoud frankeermachine

330 / 124 – 48 Andere technische kosten

Schietbenodigdheden, munitie, schilden, schietschijven, oorbeschermers, holsters en oefenpatronen
Aankoop wapenstokken, handboeien, gordels, koorden en houders, clips, zaklampen, riemen, rescue tool, gasmaskers, ...
Simkaart voor GPS tracker
Munitie voor collectieve wapens: oefenpatronen en munitie

2.5 Code 125

330 / 125 – 02 Benodigdheden gebouwen voor rechtstreeks verbruik

Schatting historische gegevens: bv. Kastslotjes, verf, naamborden, tl-lampen, ...

330 / 125 – 06 Prestaties derden voor de gebouwen, eigen aan de functie

Onderhoud, herstellingen en keuringen voor o.a.:

Airco
Centrale verwarming
Lampen
Brandblussers en haspels
Sleutels
Garagepoort
Lichtschakelaar buiten
Electrische sloten
Toiletten
Matten, tapijten
Mazouttank
Liften
Schuifpoort
Telefonie: telefooncentrale
Toegangscontrole
Audiovisuele apparatuur
Deuren en ramen

Branddetectiecentrale – brandblusapparaten – haspels - branddeuren
Reinigen van ramen commissariaat

330 / 125 – 08 Verzekering onroerende goederen

Verzekering brand politiegebouw
Verzekering alle risico's elektronica

330 / 125 – 10 Diverse belastingen, taksen en retributies

Schatting historische gegevens (Onroerende voorheffing ES Finance)

330 / 125 – 12 Levering elektriciteit gebouwen

VEB

330 / 125 – 13 Levering gas gebouwen

VEB

330 / 125 – 15 Levering water gebouwen

Vlaamse Maatschappij voor watervoorziening + Heffing oppervlaktewater

2.6 Code 126

330 / 126 – 01 Huur en huurlasten gehuurde onroerende goederen

Huur van de schietstand Goetsenhoven (Interleuven)

2.7 Code 127

330 / 127 – 02 Materialen voertuigen voor rechtstreeks verbruik

Schatting historische gegevens: bv. Olie – lampjes – pinkers

330 / 127 – 03 Olie en brandstof voor voertuigen

Aankoop diesel (eigen dieseltank)
Gebruik van tankkaarten voor motorfietsen en benzinevoertuigen

330 / 127 – 06 Prestaties derden voor voertuigen

Herstellingen
Onderhoud bromfietsen, scooters en fietsen
Kuisen van voertuigen
Onderhoud en herstelling van wagens

330 / 127 – 08 Verzekering van voertuigen

Verzekering vloot

Omnium slechts voor noodzakelijke en nieuwe voertuigen

Omnium verzekering dienstverplaatsingen

330 / 127 – 10 Belastingen en taksen op voertuigen

Belastingen op de inverkeerstelling van nieuwe voertuigen

Kosten voor nieuwe kentekenplaten en afgiftekosten voor oude kentekenplaten

330 / 127 – 48 Belastingen en taksen op voertuigen

Controle- en keuringskosten voertuigen

2.8 Code 128330 / 128 – 01 Administratieve kosten financieel beheer

Schatting historische gegevens

330 / 128 – 10 Roerende voorheffing

Schatting historische gegevens

3 72 Gewone Uitgaven Overdrachten

330 / 332 – 02 Subsidies aan instellingen ten dienste van gezinnen

Subsidie nood- en interventieplan

330 / 415 – 02 Tussenkost in de vakbondspremies

46,55 € per personeelslid dat op 30 juni van het overeenkomstig referentiejaar tot het personeelsbestand behoorde

330 / 435 – 01 Bijdragen in de werkingskosten gedragen door andere overheidsinstellingen

Bijdragen voor deelname in de werkingskosten van het A.I.K. (communicatiecentrum)

Bijdragen voor de personeelskosten tapkamer aan de federale politie

Financiële ondersteuning van het geïntegreerd actieplan 'selectie en rekrutering' van de provincie Vlaams-Brabant

4 7X Gewone Uitgaven Schuld

Dit gedeelte wordt opgesteld door de bijzonder rekenplichtige. Het betreft de aflossingen van leningen en de daarbij horende intresten.

60 Gewone Ontvangsten Prestaties

Code 161

330 / 161 - 01 Recuperaties van kosten

Raming op basis historische gegevens

Kosten tapkamer (personeelskosten en verbindingskosten): 1/3 door PZ BRT en 1/3 door PZ Demerdal.

Huur schietstand Goetsenhoven en aankoop munitie: ½ kosten voor PZ Hageland

Huur gebruik vergaderzaal voor opleidingen door provincie Vlaams-Brabant

330 / 161 - 48 Andere ontvangsten en terugvorderingen

Verkoop groene stroom aan VEB via injectiecontract

Verkoop afgeschreven voertuigen

33001 / 161 - 14 Terugvordering voordelen in natura personeel

Werknemersbijdragen voor maaltijdcheques voor operationeel personeel

33091 / 161 - 14 Terugvordering voordelen in natura personeel

Werknemersbijdragen voor maaltijdcheques voor Calog personeel

61 Gewone ontvangsten Overdrachten

Code 380

330 / 380 - 48 Andere bijdragen uit ondernemingen en gezinnen

Bijdragen van verzekeringen n.a.v. de polis arbeidsongevallen – raming aan de hand van lopende dossiers

Code 465

330 / 465 – 02 Federale sociale toelage I

Deze toelage dekt de lasten van de ex-rijkswachters die overgegaan zijn naar de lokale politie inzake :

- de volgende patronale zekerheidsbijdragen :
 - de pensioenbijdrage;
 - de loonmatigingsbijdrage ;
 - de bijdrage voor geneeskundige verzorging ;
 - de bijdrage voor het fonds voor collectieve uitrustingen en diensten ;

- de specifieke bijdrage voor de sector beroepsziekten ;
- de specifieke bijdrage voor de financiering van de sociale dienst ;
- de verzekeringspremies arbeidsongevallen ;
- de compensatie voor de bijdrageregeling voor de sector van de kinderbijlagen.

33001 / 465 – 02 Federale Sociale Toelage II

Ter compensatie van de meerkost betreffende sociale zekerheidsbijdragen op de toelagen, premies en vergoedingen van de personeelsleden van de politiezone.

33001 / 465 – 06 Federale bijdrage in de weddelasten van het gedetacheerd personeel

Federale bijdrage voor de personeelskosten van één gedetacheerd personeel van de PZ Aarschot naar een vakbondsorganisatie (1HINP).

33002 / 465 – 02 Bijdrage van de hogere overheden in de uitgaven NAVAP

Subsidies voor non-activiteit' voor operationelen die gedurende 4 jaar voor hun vervroegd pensioen stoppen met werken.

330 / 465 – 48 Federale basistoelage

Deze toelage dekt ten eerste de bezoldigings- en werkingslasten van de ex-rijkswachters die overgegaan zijn naar de lokale politie die niet in de sociale toelage inbegrepen zijn en ten tweede de meerkost van de politiehervorming voor de leden van de ex-gemeentepolitie.

33003 / 465 – 48 Federale toelage Uitrusting Handhaving Openbare Orde

Tussenkomst voor de individuele uitrusting handhaving openbare orde en voor de collectieve uitrusting handhaving openbare orde.

Conform de ministeriële richtlijn MFO-2 van 23 november 2017 betreffende het solidariteitsmechanisme tussen de politiezones inzake versterkingen voor opdrachten van bestuurlijke politie, wordt deze toelage vanaf 2019 alleen toegekend aan de politiezones van de categorie Hycap B en aan de politiezones van de categorie Hycap A die ervoor opteren om via een associatie of structureel samenwerkingsverband te worden ingedeeld in de categorie Hycap B.

33004 / 465 – 48 Bijkomende federale toelage

Bijkomende federale toelage ter financiering van de lokale politie.

33005 / 465 – 48 Federale toelage inzake verkeersveiligheid conventies

Financiële hulp van de Staat aan de politiezones betreffende Verkeersveiligheid conform de "Wet betreffende de verdeling van een deel van de federale ontvangsten inzake verkeersveiligheid".

De federale toelagen van de "verkeersveiligheidsactieplannen" dienen in de begroting te worden ingeschreven onder het artikelnummer 33005/465-48: federale toelage verkeersveiligheidsactieplannen.

33006 / 465 – 48 Tussenkost Fonds voor Beroepsziekte voor de rentelasten blijvende arbeidsongeschiktheid

Tussenkost FBZ voor rentelasten

33009 / 465 – 48 Federale dotatie in het kader van het sectoraal akkoord 2018

Het totaalbedrag wordt verhoudingsgewijs verdeeld onder de 182 politiezones op basis van het aantal personeelsleden met loonschaal B4, B5, M4.1, BB1, BB2.2, BB3.2 en BB4.2.

33010 / 465 – 48 Federale dotatie in het kader van het sectoraal akkoord 2022

Het beschikbare krediet wordt verhoudingsgewijs verdeeld over de 182 politiezones op grond van het aantal personeelsleden per politiezone wiens loonschaal werd verhoogd op basis van het sectoraal akkoord 2022.

Code 485

330 / 485 – 48 Gemeentelijke dotatie

Dotatie die gelijk is aan het verschil tussen de gewone uitgaven en gewone ontvangsten van de politiebegroting.

62 Gewone Ontvangsten Schuld

33001 / 261 – 03 Intresten op toegestane leningen op meer dan één jaar

Correctiemechanisme inzake overdracht federale gebouwen naar de politiezone

33001 / 891 – 01 Periodieke aflossing van leningen door hogere overheden

Correctiemechanisme inzake overdracht federale gebouwen naar de politiezone

---->>><<<----



Kroonlaan 145 A
1050 Brussel
www.ssgpi.be

Uitgiftenummer
Uitgiftedatum

SSGPI-RIO/2024-969
24-09-2024

Geadresseerden Aan de directeurs van de federale politie
Aan de korpschefs van de lokale politie
Aan de bijzondere rekenplichtigen van de lokale politie
Aan de personeelsverantwoordelijken van de lokale politie en de federale eenheden
SAT Binnenlandse Zaken
AIG

ONDERWERP **Sectoraal akkoord 2022 – Herwaardering van het geldelijk statuut – Praktische uitvoering**

Referenties

1. Koninklijk besluit van 10 september 2023 tot wijziging van de geldelijke rechtspositie van het personeel van de politiediensten, *BS 19-09-2023*;
2. Koninklijk besluit van 16 september 2024 tot wijziging van bepaalde loonschalen van het personeel van de politiediensten, *BS 23-09-2024*;
3. Protocol nr. 537/1 en protocol nr. 548/01 van het onderhandelingscomité voor de politiediensten, gesloten op 8 september 2022;
4. Nota SSGPI dd. 25 september 2023 met als onderwerp "Sectoraal akkoord 2022 – Herwaardering van het geldelijk statuut – Praktische uitvoering".

1. Algemeen

De loonsverhogingen die voortvloeien uit het laatste sectoraal akkoord werden opgenomen in het koninklijk besluit van 10 september 2023 tot wijziging van de geldelijke rechtspositie van het personeel van de politiediensten.

De herwaardering van de loonschalen zou in principe in drie, jaarlijkse stappen gebeuren. De eerste verhoging werd op 1 oktober 2023 doorgevoerd (cfr referentie 4).

In het raam van de begrotingsopmaak 2024 heeft de ministerraad besloten de derde fase van genoemde loonsverhogingen met 1 jaar te vervroegen. Hierdoor zal de volledige loonsstijging uitgevoerd worden met ingang van de maand oktober 2024.

Deze beslissing werd geformaliseerd in het koninklijk besluit van 16 september 2024 tot wijziging van bepaalde loonschalen van het personeel van de politiediensten.

2. De herwaardering van de loonschalen van het operationeel kader

A. Algemeen

De onderstaande loonschalen van het operationeel kader zullen op 1 oktober 2024 verhoogd worden:

- HAU1, HAU2, HAU3, HAU4;
- BASP1, BASP2, BASP3, BASP4;
- B1, B2, B3, B4, B5;
- M1.1, M2.1, M3.1, M4.1, M5.1, M5.2;
- M1.2, M2.2, M3.2, M4.2;
- O1, O2, O3, O4, O5, O6, O7, O8.

Elk personeelslid van het operationeel kader dat één van de bovenstaande loonschalen geniet, zal in principe op 1 oktober 2024 recht hebben op de nieuwe loonschalen.

Er dient evenwel opgemerkt te worden dat de betrokken personeelsleden die zich op 1 oktober 2024 bevinden in de **administratieve stand van beschikbaarheid wegens ziekte** of op die datum genieten van het stelsel van **non-activiteit voorafgaand aan de pensionering (NAVAP)** pas aanspraak kunnen maken op de nieuwe loonschalen wanneer zij terug in dienstactiviteit zijn. Zolang zij niet terugkeren in dienstactiviteit zal hun wachtgeld berekend worden op basis van hun oude loonschaal.

Voor de toekenning van de nieuwe loonschalen op 1 oktober 2024 (of op een later tijdstip wegens beschikbaarheid wegens ziekte of NAVAP) dienen de personeelsdiensten geen stappen te ondernemen. Deze loonschalen zullen in de loonmotor Themis automatisch toegekend worden aan de personeelsleden.

Opmerking: De volgende overgangsloonschalen wijzigen niet: M6, M7, M7bis, O2ir, O3ir, O4ir, O5ir, O6ir, O4bis, O4bisir, O8bis, de loonschalengroep CSV en de loonschalengroep BSV1-BSV5.

3. De herwaardering van de loonschalen van het administratief en logistiek kader

A. Algemeen

a. Niveau B

Op 1 oktober 2024 zullen de loonschalen van het niveau B (loonschalengroepen BB1-BB4, B1A-B4A, B1B-B4B, B1C-B4C en B1D-B4D) verhoogd worden.

Opmerking: Een aantal weddetrappen van de loonschalen van het niveau B zullen op 1 oktober 2024 geen verhoging ondergaan ten opzichte van de loonschalen van het niveau B zoals die van toepassing waren op 30 september 2024 (zie bijlage).

b. Niveau C en D

Op 1 oktober 2024 zullen de loonschalen van het niveau C (loonschalengroepen CC1-CC4, C1A-C4A en C1D-C4D) en D (loonschalengroepen DD1-DD4, D1A-D4A, D1B-D4B en D1C-D4C) verhoogd worden waardoor ze gelijk zijn aan de loonschalen van het niveau C en D van het Openbaar federaal ambt.

Opmerking: De gelijkschakeling met de loonschalen van het Openbaar federaal ambt heeft tot gevolg dat de loonschalen van het niveau C en D ofwel een (minimale) verhoging ondergaan ofwel geen verhoging ondergaan (vb. C1A, C1D, DD3, DD4, D1B, D3B, D4B, D1C, D3C en D4C) ten opzichte van de loonschalen van het CALog zoals die van toepassing waren op 30 september 2024 (zie bijlage).

c. Toekenning van de nieuwe loonschalen van het niveau B, C en D

Elk personeelslid van het niveau B, C en D dat één van de bovenstaande loonschalen geniet, zal in principe op 1 oktober 2024 recht hebben op de nieuwe loonschalen.

Er dient evenwel opgemerkt te worden dat de betrokken personeelsleden die zich op 1 oktober 2024 bevinden in de **administratieve stand van beschikbaarheid wegens ziekte** pas aanspraak kunnen maken op de nieuwe loonschalen wanneer zij terug in dienstactiviteit zijn. Zolang zij niet terugkeren in dienstactiviteit zal hun wachtgeld berekend worden op basis van hun oude loonschaal.

Voor de toekenning van de nieuwe loonschalen op 1 oktober 2024 (of op een later tijdstip wegens beschikbaarheid wegens ziekte) dienen de personeelsdiensten geen stappen te ondernemen. Deze loonschalen zullen in de loonmotor Themis automatisch toegekend worden aan de personeelsleden.

4. Berekening van de wedde op basis van de nieuwe loonschalen

De betrokken personeelsleden die voorafbetaald worden, zullen eind september 2024 hun wedde, berekend op basis van de nieuwe loonschalen, ontvangen.

De betrokken personeelsleden die na vervallen termijn betaald (nabetaald) worden, zullen eind oktober 2024 hun wedde, berekend op basis van de nieuwe loonschalen, ontvangen.

Voor bijkomende inlichtingen kan u steeds contact opnemen met de bevoegde satelliet van het SSGPI op het nummer 02/554.43.16 (zie www.ssgpi.be, "Contact").

Hoogachtend,

A handwritten signature in black ink, appearing to read 'Gert De Bonte', written over a horizontal line.

Gert De Bonte
Directeur-diensthoofd SSGPI

Verschillen loonschalen zoals van toepassing op 30/09/2024 vs loonschalen openbaar ambt

Niveau B																				
Trap	BB1	BB2	BB3	BB4	B1A	B2A	B3A	B4A	B1B	B2B	B3B	B4B	B1C	B2C	B3C	B4C	B1D	B2D	B3D	B4D
0	667,27	908,17	213,80	1165,00	667,27	790,50	478,50	478,50	478,50	478,50	478,50	478,50	667,27	908,17	478,50	478,50	478,50	478,50	478,50	478,50
1	427,06	667,96	74,51	1112,47	427,06	478,50	478,50	478,50	478,50	478,50	478,50	478,50	427,06	667,96	478,50	478,50	478,50	478,50	478,50	478,50
2	186,86	427,76	0,00	1059,94	206,86	478,50	478,50	478,50	478,50	478,50	478,50	478,50	206,86	427,76	478,50	770,58	478,50	478,50	478,50	478,50
3	0,00	187,55	0,00	1007,41	339,00	478,50	478,50	478,50	478,50	478,50	478,50	478,50	339,00	187,55	319,10	1007,41	478,50	478,50	478,50	478,50
4	0,00	187,55	0,00	1007,41	339,00	478,50	478,50	478,50	478,50	478,50	478,50	478,50	339,00	187,55	319,10	1007,41	478,50	478,50	478,50	478,50
5	0,00	11,31	0,00	951,35	320,56	478,50	478,50	499,98	478,50	478,50	478,50	478,50	320,56	11,31	0,00	951,35	452,56	478,50	428,56	478,50
6	0,00	11,31	0,00	951,35	320,56	478,50	478,50	499,98	478,50	478,50	478,50	478,50	320,56	11,31	0,00	951,35	452,56	478,50	428,56	478,50
7	0,00	0,00	0,00	895,30	302,12	478,50	400,68	895,30	478,50	478,50	478,50	478,50	302,12	0,00	0,00	895,30	230,12	478,50	407,12	478,50
8	0,00	0,00	0,00	895,30	302,12	478,50	400,68	895,30	478,50	478,50	478,50	478,50	302,12	0,00	0,00	895,30	230,12	478,50	407,12	478,50
9	0,00	20,38	0,00	839,25	289,06	478,50	478,50	839,25	478,50	478,50	478,50	478,50	289,06	20,38	13,10	839,25	469,06	478,50	478,50	478,50
10	0,00	20,38	0,00	839,25	289,06	478,50	478,50	839,25	478,50	478,50	478,50	478,50	289,06	20,38	13,10	839,25	469,06	478,50	478,50	478,50
11	0,00	151,80	74,25	783,21	276,00	478,50	478,50	783,21	478,50	478,50	478,50	478,50	276,00	151,80	190,60	783,21	478,50	478,50	478,50	478,50
12	0,00	151,80	74,25	783,21	276,00	478,50	478,50	783,21	478,50	478,50	478,50	478,50	276,00	151,80	190,60	783,21	478,50	478,50	478,50	478,50
13	43,71	284,61	253,26	727,16	228,71	478,50	478,50	727,16	478,50	478,50	478,50	478,50	228,71	284,61	284,88	727,16	478,50	478,50	478,50	478,50
14	43,71	284,61	253,26	727,16	228,71	478,50	478,50	727,16	478,50	478,50	478,50	478,50	228,71	284,61	284,88	727,16	478,50	478,50	478,50	478,50
15	176,52	417,42	432,28	671,12	176,52	478,50	478,50	671,12	478,50	478,50	478,50	478,50	176,52	417,42	432,28	671,12	478,50	478,50	478,50	478,50
16	176,52	417,42	432,28	671,12	176,52	478,50	478,50	671,12	478,50	478,50	478,50	478,50	176,52	417,42	432,28	671,12	478,50	478,50	478,50	478,50
17	309,33	550,23	611,29	615,07	309,33	478,50	478,50	615,07	478,50	478,50	478,50	478,50	309,33	550,23	611,29	615,07	478,50	478,50	478,50	478,50
18	309,33	550,23	611,29	615,07	309,33	478,50	478,50	615,07	478,50	478,50	478,50	478,50	309,33	550,23	611,29	615,07	478,50	478,50	478,50	478,50
19	442,14	683,04	868,41	627,78	442,14	552,50	478,50	627,78	478,50	478,50	478,50	478,50	442,14	683,04	843,07	627,78	478,50	478,50	478,50	478,50
20	442,14	683,04	868,41	627,78	442,14	552,50	478,50	627,78	478,50	478,50	478,50	478,50	442,14	683,04	843,07	627,78	478,50	478,50	478,50	478,50
21	574,95	815,85	1162,37	809,43	574,95	805,50	478,50	809,43	478,50	478,50	478,50	478,50	574,95	815,85	1136,80	809,43	478,50	478,50	478,50	478,50
22	574,95	815,85	1162,37	809,43	574,95	805,50	478,50	809,43	478,50	478,50	478,50	478,50	574,95	815,85	1136,80	809,43	478,50	478,50	478,50	478,50
23	707,76	948,66	1456,33	991,09	707,76	818,65	756,66	991,09	478,50	478,50	478,50	478,50	707,76	945,53	1430,53	991,09	478,50	478,50	478,50	478,50
24	707,76	948,66	1456,33	991,09	707,76	818,65	756,66	991,09	478,50	478,50	478,50	478,50	707,76	945,53	1430,53	991,09	478,50	478,50	478,50	478,50
25	840,56	1081,46	1528,10	950,55	840,56	819,38	646,39	950,55	478,50	478,50	478,50	478,50	840,56	946,26	1320,26	950,55	478,50	478,50	478,50	478,50
26	840,56	1081,46	1528,10	950,55	840,56	819,38	646,39	950,55	478,50	478,50	478,50	478,50	840,56	946,26	1320,26	950,55	478,50	478,50	478,50	478,50
27	973,37	1214,27	1599,86	910,01	973,37	820,11	536,12	910,01	478,50	478,50	478,50	478,50	946,99	946,99	1209,99	910,01	478,50	478,50	478,50	478,50
28	973,37	1214,27	1599,86	910,01	973,37	820,11	536,12	910,01	478,50	478,50	478,50	478,50	946,99	946,99	1209,99	910,01	478,50	478,50	478,50	478,50
29	1106,17	1347,07	1675,85	829,04	1106,17	478,50	478,50	829,04	478,50	478,50	478,50	478,50	947,72	523,86	1613,72	829,04	478,50	478,50	478,50	478,50
30	1106,17	1347,07	1675,85	829,04	1106,17	478,50	478,50	829,04	478,50	478,50	478,50	478,50	947,72	523,86	1613,72	829,04	478,50	478,50	478,50	478,50
31	1106,17	1347,07	1675,85	829,04	1106,17	478,50	478,50	829,04	478,50	478,50	478,50	478,50	947,72	523,86	1613,72	829,04	478,50	478,50	478,50	478,50

Verschillen loonschalen zoals van toepassing op 30/09/2024 vs loonschalen openbaar ambt

Niveau C												
Trap	CC1	CC2	CC3	CC4	C1A	C2A	C3A	C4A	C1D	C2D	C3D	C4D
0	0,16	275,16	385,16	495,16	0,00	118,79	228,79	338,79	0,00	202,95	0,00	443,24
1	0,00	238,14	348,14	458,14	0,00	81,77	191,77	301,77	0,00	165,93	0,00	406,22
2	0,00	201,12	311,12	421,12	0,00	44,75	154,75	264,75	0,00	128,91	0,00	369,20
3	0,00	163,55	273,55	383,55	0,00	7,18	117,18	227,18	0,00	91,34	0,00	331,63
4	0,00	273,55	383,55	493,55	0,00	117,18	227,18	337,18	0,00	201,34	0,00	441,63
5	0,00	187,57	297,57	407,57	0,00	0,00	141,20	251,20	0,00	115,35	0,00	355,64
6	22,57	297,57	407,57	517,57	0,00	31,20	251,20	361,20	0,00	225,35	13,35	465,64
7	0,00	211,03	321,03	431,03	0,00	0,00	164,66	274,66	0,00	138,81	0,00	379,10
8	46,03	321,03	431,03	541,03	0,00	54,66	274,66	384,66	0,00	248,81	36,82	489,10
9	0,00	88,04	198,04	308,04	0,00	0,00	41,67	151,67	0,00	0,00	0,00	207,15
10	0,00	198,04	308,04	418,04	0,00	0,00	151,67	261,67	0,00	76,86	0,00	317,15
11	0,00	0,00	74,51	184,51	0,00	0,00	0,00	28,14	0,00	0,00	0,00	34,65
12	0,00	74,51	184,51	294,51	0,00	0,00	28,14	138,14	0,00	0,00	0,00	144,65
13	0,00	0,00	0,00	61,52	0,00	0,00	0,00	0,00	0,00	0,00	0,00	0,00
14	0,00	0,00	61,52	171,52	0,00	0,00	0,00	15,15	0,00	0,00	0,00	21,66
15	0,00	0,00	0,00	0,00	0,00	0,00	0,00	0,00	0,00	0,00	0,00	0,00
16	0,00	0,00	0,00	47,99	0,00	0,00	0,00	0,00	0,00	0,00	0,00	0,00
17	0,00	0,00	0,00	0,00	0,00	0,00	0,00	0,00	0,00	0,00	0,00	0,00
18	0,00	0,00	0,00	0,00	0,00	0,00	0,00	0,00	0,00	0,00	0,00	0,00
19	0,00	0,00	0,00	0,00	0,00	0,00	0,00	0,00	0,00	0,00	0,00	0,00
20	0,00	0,00	0,00	0,00	0,00	0,00	0,00	0,00	0,00	0,00	0,00	0,00
21	0,00	0,00	0,00	0,00	0,00	0,00	0,00	0,00	0,00	0,00	0,00	0,00
22	0,00	0,00	0,00	0,00	0,00	0,00	0,00	0,00	0,00	0,00	0,00	0,00
23	0,00	0,00	0,00	0,00	0,00	0,00	0,00	0,00	0,00	0,00	0,00	0,00
24	0,00	0,00	0,00	489,95	0,00	0,00	0,00	333,57	0,00	0,00	0,00	340,09
25	0,00	0,00	0,00	256,96	0,00	0,00	0,00	100,59	0,00	0,00	0,00	107,10
26	0,00	0,00	0,00	366,96	0,00	0,00	0,00	210,59	0,00	0,00	0,00	217,10
27	0,00	0,00	0,00	133,42	0,00	0,00	0,00	0,00	0,00	0,00	0,00	0,00
28	0,00	0,00	0,00	243,42	0,00	0,00	0,00	87,05	0,00	0,00	0,00	93,57
29	0,00	0,00	0,00	135,10	0,00	0,00	0,00	0,00	0,00	0,00	0,00	0,00
30	0,00	0,00	0,00	135,10	0,00	0,00	0,00	0,00	0,00	0,00	0,00	0,00
31	0,00	0,00	0,00	135,10	0,00	0,00	0,00	0,00	0,00	0,00	0,00	0,00

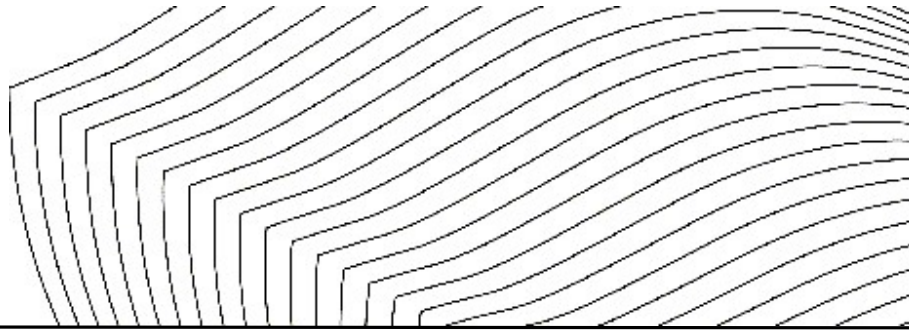
Verschillen loonschalen zoals van toepassing op 30/09/2024 vs loonschalen openbaar ambt

Niveau D																
Trap	DD1	DD2	DD3	DD4	D1A	D2A	D3A	D4A	D1B	D2B	D3B	D4B	D1C	D2C	D3C	D4C
0	252,65	142,65	0,00	0,00	42,76	128,35	401,11	401,11	0,00	28,97	0,00	0,00	0,00	292,97	0,00	0,00
1	206,50	96,50	0,00	0,00	32,81	118,40	347,95	347,95	0,00	0,00	0,00	0,00	0,00	239,81	0,00	0,00
2	160,36	50,36	0,00	0,00	22,31	107,90	294,24	294,24	0,00	0,00	0,00	0,00	0,00	186,10	0,00	0,00
3	114,21	4,21	0,00	0,00	12,36	97,95	241,08	241,08	0,00	0,00	0,00	0,00	0,00	132,93	0,00	0,00
4	129,06	19,06	0,00	0,00	79,46	165,05	308,18	308,18	0,00	0,00	0,00	0,00	0,00	200,03	0,00	0,00
5	111,28	1,28	0,00	0,00	39,49	114,72	232,83	232,83	0,00	0,00	0,00	0,00	0,00	113,71	0,00	0,00
6	126,13	16,13	0,00	0,00	106,04	181,27	299,38	299,38	0,00	0,00	0,00	0,00	0,00	180,26	0,00	0,00
7	108,34	0,00	0,00	0,00	66,07	130,95	224,03	224,03	0,00	0,00	0,00	0,00	0,00	93,94	0,00	0,00
8	122,64	12,64	0,00	0,00	133,17	198,05	291,13	291,13	0,00	0,00	0,00	0,00	0,00	161,04	0,00	0,00
9	104,85	0,00	0,00	0,00	93,20	147,72	215,78	215,78	0,00	0,00	0,00	0,00	0,00	74,72	0,00	0,00
10	119,70	9,70	0,00	0,00	159,75	214,27	282,33	282,33	0,00	0,00	0,00	0,00	0,00	141,27	0,00	0,00
11	101,91	0,00	0,00	0,00	119,78	163,95	206,98	206,98	0,00	0,00	0,00	0,00	0,00	54,94	0,00	0,00
12	116,76	6,76	0,00	0,00	186,88	231,05	274,08	274,08	0,00	2,03	0,00	0,00	0,00	122,04	0,00	0,00
13	98,98	0,00	0,00	0,00	146,37	180,17	148,65	148,65	0,00	0,00	0,00	0,00	0,00	35,17	0,00	0,00
14	113,83	3,83	0,00	0,00	213,47	247,27	215,75	215,75	0,00	18,26	0,00	0,00	0,00	102,27	0,00	0,00
15	96,04	0,00	0,00	0,00	102,31	122,40	90,87	90,87	0,00	0,00	0,00	0,00	0,00	0,00	0,00	0,00
16	110,89	0,89	0,00	0,00	169,41	189,50	157,97	157,97	0,00	0,00	0,00	0,00	0,00	44,49	0,00	0,00
17	93,10	0,00	0,00	0,00	57,69	64,07	32,54	32,54	0,00	0,00	0,00	0,00	0,00	0,00	0,00	0,00
18	107,95	0,00	0,00	0,00	124,79	131,17	99,64	99,64	0,00	0,00	0,00	0,00	0,00	0,00	0,00	0,00
19	90,17	0,00	0,00	0,00	13,63	6,29	0,00	0,00	0,00	0,00	0,00	0,00	0,00	0,00	0,00	0,00
20	105,02	0,00	0,00	0,00	80,18	72,84	41,32	41,32	0,00	0,00	0,00	0,00	0,00	0,00	0,00	0,00
21	87,23	0,00	0,00	0,00	0,00	0,00	0,00	0,00	0,00	0,00	0,00	0,00	0,00	0,00	0,00	0,00
22	101,53	0,00	0,00	0,00	36,12	15,06	0,00	0,00	0,00	0,00	0,00	0,00	0,00	0,00	0,00	0,00
23	83,74	0,00	0,00	0,00	0,00	0,00	0,00	0,00	0,00	0,00	0,00	0,00	0,00	0,00	0,00	0,00
24	98,59	0,00	0,00	0,00	0,00	0,00	0,00	475,21	0,00	0,00	0,00	0,00	0,00	0,00	0,00	0,00
25	43,38	0,00	0,00	0,00	0,00	0,00	0,00	350,33	0,00	0,00	0,00	0,00	0,00	0,00	0,00	0,00
26	58,23	0,00	0,00	0,00	0,00	0,00	0,00	417,43	0,00	0,00	0,00	0,00	0,00	0,00	0,00	0,00
27	3,01	0,00	0,00	0,00	0,00	0,00	0,00	292,56	0,00	0,00	0,00	0,00	0,00	0,00	0,00	0,00
28	17,86	0,00	0,00	0,00	0,00	0,00	0,00	359,11	0,00	0,00	0,00	0,00	0,00	0,00	0,00	0,00
29	32,71	0,00	0,00	0,00	0,00	0,00	0,00	42,25	0,00	0,00	0,00	0,00	0,00	0,00	0,00	0,00
30	32,71	0,00	0,00	0,00	0,00	0,00	0,00	42,25	0,00	0,00	0,00	0,00	0,00	0,00	0,00	0,00
31	32,71	0,00	0,00	0,00	0,00	0,00	0,00	42,25	0,00	0,00	0,00	0,00	0,00	0,00	0,00	0,00

**VERSLAG MET EEN SYNTHESE
VAN DE BEGROTING –
BUITENGEWONE DIENST**



Politie



Lokale Politie Aarschot
Personeel – Logistiek - Financiën

Demervallei 6
3200 Aarschot

Pz.aarschot.plif@police.belgium.eu

DIENSTNOTA

Uitgiftenummer
Uitgiftedatum

PZ AARSCHOT-Begrotingsverslag
21-10-2024

Classificatiegraad
Klassering

BEPERKTE VERSPREIDING
Begroting 2025

Kenmerk PC

[https://bpob.sharepoint.com/sites/5394-PLIFGrp/Shared Documents/FINANCIEN/BEGROTING 2025/2025/MAP BIJLAGEN BRP 2025/4. Verslag bij de begroting buitengewone dienst 2025.doc](https://bpob.sharepoint.com/sites/5394-PLIFGrp/Shared%20Documents/FINANCIEN/BEGROTING%2025/2025/MAP%20BIJLAGEN%20BRP%2025/4.Verslag%20bij%20de%20begroting%20buitengewone%20dienst%202025.doc)

Geadresseerde(n) De heer Wijns Geert, bijzonder rekenplichtige

Kopie:

ONDERWERP
Referentie(s)

Verslag bij de begroting van de politiezone Aarschot van 2025

1. Wet van 7 december 1998 tot organisatie van een geïntegreerde politiedienst, gestructureerd op twee niveaus, *BS* 5 januari 1999
2. Koninklijk Besluit van 5 september 2001 houdende het Algemeen Reglement op de boekhouding van de lokale politie, *BS* 26 september 2001
3. Koninklijk besluit van 30 maart 2001 tot regeling van de rechtspositie van het personeel van de politiediensten, *BS* 31 maart 2001

Dossierbeheerders

Hoofdcommissaris Bart Van Thienen – Korpschef Politiezone Aarschot
Adviseur Uyttebroeck Lynsey – Dienst Personeel – Logistiek – Financiën
Consulent Baudewijns Nathalie – Dienst Personeel – Logistiek – Financiën

Geachte,

In bijlage vindt u de begrotingsaanvraag “buitengewone dienst” van de politiezone Aarschot voor 2025.

Op de volgende bladzijde vindt u een beschrijving van de aangevraagde budgetten.

1 91 Buitengewone Uitgaven Investerings**TOTAAL 451.500 euro**330 / 723 – 60 Aanpassingswerken aan gebouwen in uitvoering: 185.000€

Kogelwerend maken ruimte meldpunt/verhoorlokaal cfr. omzendbrief
Vervangen toegangsdeur in wachtruimte onthaal cfr. omzendbrief
Plaatsen 1 nieuwe airco (redactieruimte)
Vervangen van 2 laatste celdeuren conform nieuwe regelgeving
Geluidswerend maken van dojo

330 / 741 – 51 Aankoop van bureaumeubilair: 3.000€

Aankoop 2 zit-/stabureau's voor LIK
Vervangen van 1 bureaustoel

330 / 743 – 51 Rollend materieel – fietsen, brom- en motorfietsen: 3.500€

Aankoop 1 elektrische fiets sectorwerking

330 / 743 – 98 Rollend materieel – speciale en andere voertuigen: 185.000€

Aankoop 1 nieuwe combi (benzine)
Aankoop 1 personenvoertuig (hybride/elektrisch)

330 / 742 – 53 Aankoop van informaticamateriaal: 50.000€

Aankoop informaticamateriaal en IT-infrastructuur: vervangingen voor laptops, schermen, switches, netwerkbeveiliging
Aankoop nieuwe dienstgsm's en toebehoren voor de zone
Aankoop interactief scherm recherche

330 / 744 – 51 Aankoop van machines, exploitatiematerieel en uitrusting: 25.000€

Curvometer
Bluetooth oortjes sectorwerking
Klein operationeel materiaal (stormrammen interventie + katrol voor het digitaal flitsapparaat,...)
Kleiner materiaal gebouw (stofzuiger, schoenpoetsmachine, poetskar,...)

2 80 Buitengewone Ontvangsten330 / 685 – 51 Gemeentelijke bijdrage voor investeringen: 451.500€

De aankopen worden gefinancierd met een investeringssubsidie.

UITGAVEN

**BEREKENINGSMODULE VAN DE
PERSONEELSLEDEN DOOR HET
SECRETARIAAT VAN DE
GEINTEGREERDE POLITIE (SSGPI)
TER BESCHIKKING GESTELD VAN
DE POLITIEZONES**

TOEZICHT I - OVERZICHT VAN DE
BEGROTINGSKREDIETEN PER
BEGROTINGSARTIKEL MET DE
BEREKENING VAN DE SOCIALE
TOELAGE II EN DE CONTROLE OP
DE PATRONALE BIJDRAGEN

Functionele Code	Economische Code	Artikel N°	groep	Politiezone 5394 : POLITIEZONE AARSCHOT Omschrijving	Bedrag	2025	Bedrag 2024	Sociale Toelage II & Controle berekening van de patronale bijdragen			
								total	Pct		
33001											
Statutaire Personeelsleden - Ops, betreft 65 leden van het personeel.											
33001	111-01/P	33001/111-01	70	Bezoldiging van het Operationeel personeel (onderworpen Patronale bijdrage pensioenen)		3.628.461,39	0,00				
33001	111-01/01	33001/111-01	STII	Mandaattoelage (Onderworpen Pat Pens) Basis Soc Toel II		11.326,75	0,00				
33001	111-01/02	33001/111-01	70	Haard/of standplaats van het Operationeel personeel		2.665,37	0,00				
33001	111-01/FV	33001/111-01	70	Vaste toelagen van het Operationeel personeel		87.460,05	0,00				
33001	111-01/12	33001/111-01	70	Einde jaarstoelage van het Operationeel personeel (Gedeeltelijk Onderworpen)		170.282,15	0,00				
33001	111-01/12	33001/111-01	x	Vastgedeelte EJT Basis Patronale & Basis Soc Toel 2 C		33.046,22	-				
33001	111-08	33001/111-08	70	Variabele Toelagen voor prestaties van het Operationeel personeel		697.828,07	0,00	128.265,60	0,00		
33001	112-01	33001/112-01	70	Vakantiegeld van het Operationeel personeel		277.772,57	0,00				
33001	113-01	33001/113-01	70	Gewone Patronale bijdragen aan de DIBISS. (Wedde en Vaste toelagen) van het Operationeel personeel		580.152,72	0,00	580.152,75	0,00		
33001	113-21	33001/113-21	70	Patronale bijdragen pensioenen van het Operationeel personeel		1.360.673,03	0,00	1.360.673,02	0,00		
33001	113-08	33001/113-08	70	Gewone Patronale bijdragen aan de DIBISS. op variabele toelagen voor prestaties van het Operationeel personeel		107.988,90	0,00	107.988,89	0,00		
33001	115-01	33001/115-01	70	Vergoeding voor verplaatsingskosten van en naar het werk van het Operationeel personeel		13.202,70	0,00				
33001	117-01	33001/117-01	70	Premies voor verzekering van arbeidsongevallen van het Operationeel personeel		161.552,95	0,00				
33001	118-01	33001/118-01	70	Bijdragen aan de sociale dienst van het Operationeel personeel		6.612,62	0,00				
33001	121-01	33001/121-01	71	Vergoeding van de reis- en verblijfskosten van het Operationeel personeel		1.486,93	0,00				
33001	121-03	33001/121-03	71	Vergoeding voor onderhoud kledij van het Operationeel personeel		15.294,13	0,00				
33001	121-48	33001/121-48	71	Andere vergoedingen van het Operationeel personeel		43.544,44	0,00	7.154.978,02	0,00		
Einde: Statutaire Personeelsleden - Ops.								99,64%	0,00%		
Statutaire Personeelsleden Operationeel NAVAP, betreft 1 personeelslid.											
33001	111-10	33001/111-10	70	Bezoldiging van het Operationeel personeel (NAVAP)		20.355,05	0,00				
33001	111-10/12	33001/111-10	70	Einde jaarstoelage van het Operationeel personeel (Gedeeltelijk Onderworpen)		694,77	0,00				
33001	111-10/12	33001/111-10	x	Vastgedeelte EJT Basis Patronale & Basis Soc Toel 2 C		170,50	-				
33001	112-10	33001/112-10	70	Vakantiegeld van het Operationeel personeel		1.560,55	0,00				
33001	113-01	33001/113-01	70	Gewone Patronale bijdragen aan de DIBISS. (Wedde en Vaste toelagen) van het Operationeel personeel		3.176,33	0,00	3.176,33	0,00		
33001	118-01	33001/118-01	70	Bijdragen aan de sociale dienst van het Operationeel personeel		30,53	0,00	25.817,23	0,00		
SUB TOTAAL GROEP I								7.180.795,25	100,00%	0,00%	
33091											
Statutaire Personeelsleden Van het administratief en logistiek Kader - CALog betreft 9 personeelsleden.											
33091	111-01/P	33091/111-01	70	Bezoldiging van het Administratief en Logistiek Kader		408.126,74	0,00				
33091	111-01/02	33091/111-01	70	Haard/of standplaats van het Administratief en Logistiek Kader		2.665,36	0,00				
33091	111-01/FV	33091/111-01	70	Vaste toelagen van het Administratief en Logistiek Kader		6.456,53	0,00				
33091	111-01/12	33091/111-01	70	Einde jaarstoelage van het Administratief en Logistiek Kader(Gedeeltelijk Onderworpen)		19.723,50	0,00				
33091	111-01/12	33091/111-01	x	Vastgedeelte EJT Basis Patronale & Basis Soc Toel 2 C		4.340,03	-				
33091	111-08	33091/111-08	70	Variabele Toelagen voor prestaties van het Administratief en Logistiek Kader		13.999,63	0,00	3.833,49	0,00		
		111-08/90		Competentie ontwikkelings toelage		0,00	0,00				
33091	112-01	33091/112-01	70	Vakantiegeld van het Administratief en Logistiek Kader		31.016,71	0,00				
33091	113-01	33091/113-01	70	Patronale bijdragen aan de DIBISS. (Wedde en Vaste toelagen) voor het Administratief en Logistiek Kader		64.828,38	0,00	64.828,38	0,00		
33091	113-21	33091/113-21	70	Patronale bijdragen pensioenen van het Administratief en Logistiek Kader		153.047,53	0,00	153.047,53	0,00		
33091	113-08	33091/113-08	70	Patronale bijdragen aan de DIBISS. op variabele toelagen voor prestaties van het Administratief en Logistiek Kader		2.166,44	0,00	2.166,44	0,00		
33091	115-01	33091/115-01	70	Vergoeding voor verplaatsingskosten van en naar het werk van het Administratief en Logistiek Kader		799,40	0,00				
33091	117-01	33091/117-01	70	Premies voor verzekering van arbeidsongevallen voor het Administratief en Logistiek Kader		6.335,74	0,00				
33091	118-01	33091/118-01	71	Bijdragen aan de sociale dienst van het Administratief en Logistiek Kader		637,55	0,00				
33091	121-01	33091/121-01	71	Reis- en verblijfskosten voor het Administratief en Logistiek Kader		222,82	0,00				
33091	121-48	33091/121-48	71	Andere vergoedingen voor het Administratief en Logistiek Kader		917,73	0,00	710.944,06	0,00		
Einde: Statutaire Personeelsleden van het Administratief en Logistiek kader -CALog								86,08%	0,00%		
33091											
Contractuele Personeelsleden Van het administratief en logistiek Kader - CALog betreft 3 personeelsleden.											
33091	111-01/P	33091/111-01	70	Bezoldiging van het Administratief en Logistiek Kader		73.297,39	0,00				
33091	111-01/02	33091/111-01	70	Haard/of standplaats van het Administratief en Logistiek Kader		4.569,18	0,00				
33091	111-01/FV	33091/111-01	70	Vaste toelagen van het Administratief en Logistiek Kader		453,11	0,00				
33091	111-01/12	33091/111-01	70	Einde jaarstoelage van het Administratief en Logistiek Kader(Gedeeltelijk Onderworpen)		4.465,63	0,00				
33091	111-01/12	33091/111-01	x	Vastgedeelte EJT Basis Patronale & Basis Soc Toel 2 C		1.240,02	-				
33091	111-08	33091/111-08	70	Variabele Toelagen voor prestaties van het Administratief en Logistiek Kader		336,53	0,00	585,56	0,00		
33091	112-01	33091/112-01	70	Vakantiegeld van het Administratief en Logistiek Kader		5.648,02	0,00				
33091	113-01	33091/113-01	70	Patronale bijdragen aan de DIBISS. (Wedde en Vaste toelagen) voor het Administratief en Logistiek Kader		22.960,92	0,00	22.960,93	0,00		
33091	113-21	33091/113-21	70	Patronale bijdragen pensioenen van het Administratief en Logistiek Kader		0,00	0,00	0,00	0,00		
33091	113-08	33091/113-08	70	Patronale bijdragen aan de DIBISS. op variabele toelagen voor prestaties van het Administratief en Logistiek Kader		97,12	0,00	97,12	0,00		
33091	115-01	33091/115-01	70	Vergoeding voor verplaatsingskosten van en naar het werk van het Administratief en Logistiek Kader		37,80	0,00				
33091	117-01	33091/117-01	70	Premies voor verzekering van arbeidsongevallen voor het Administratief en Logistiek Kader		2.691,68	0,00				
33091	118-01	33091/118-01	71	Bijdragen aan de sociale dienst van het Administratief en Logistiek Kader		111,14	0,00				
33091	121-01	33091/121-01	71	Reis- en verblijfskosten voor het Administratief en Logistiek Kader		16,12	0,00				
33091	121-48	33091/121-48	71	Andere vergoedingen voor het Administratief en Logistiek Kader		271,92	0,00	114.956,56	0,00		
Einde: Contractuele Personeelsleden van het Administratief en Logistiek kader -CALog								13,92%	0,00%		
SUB TOTAAL GROEP II								825.900,62	0,00%	0,00%	
33098	111-01	33098/111-01	70	Bezoldiging van de Secretaris van de zone		11.326,75	0,00				
33098	113-01	33098/113-01	70	Patronale bijdragen aan de DIBISS. voor de Secretaris van de zone		3.268,90	0,00				
33098	118-01	33098/118-01	71	Bidrag sociale dienst		16,99	0,00				
33098	121-01	33098/121-01	71	Reis- en verblijfskosten		0,00	0,00				
33099	111-01	33099/111-01	70	Bezoldiging van de Financieel beheerder		11.326,75	0,00				
33099	113-01	33099/113-01	70	Patronale bijdragen aan de DIBISS. voor de Financieel Beheerder		3.268,90	0,00				
33099	118-01	33099/118-01	71	Bidrag sociale dienst		16,99	0,00				
33099	121-01	33099/121-01	71	Reis- en verblijfskosten		0,00	0,00	29.225,28	0,00		
ALGEMEEN TOTAAL & SOCIALE TOELAGE II								8.035.921,15	0,00%	132.684,65	0,00%

Vormeld Totaal 2025 is in overeenstemming met het blad Totaal

1
0

De gegevens kunnen gebruikt worden voor verdere controle

TOEZICHT II - OVERZICHT VAN
DE BEGROTINGSKREDIETEN
GETOTALISEERD PER
BEGROTINGSARTIKEL VOOR DE
OPERATIONELEN, DE CALOG-
PERSONEELSLEDEN, DE
SECRETARIS EN DE BIJZONDERE
REKENPLICHTIGE

Politiezone 5394 : POLITIEZONE AARSCHOT					2025	2024	2025	2024
Operationeel personeel - Ops ->(65)								
33001	111-01	33001/111-01	70	Bezoldiging van het Operationeel personeel	3.888.868,96	0,00		
33001	111-08	33001/111-08	70	Variabele Toelagen voor prestaties van het Operationeel personeel	697.828,07	0,00		
33001	112-01	33001/112-01	70	Vakantiegeld van het Operationeel personeel	277.772,57	0,00		
33001	113-01	33001/113-01	70	Gewone Patronale bijdragen aan de DIBISS. (Wedde en Vaste toelagen) van het Operationeel personeel	580.152,72	0,00		
33001	113-21	33001/113-21	70	Patronale bijdragen pensioenen van het Operationeel	1.360.673,03	0,00		
33001	113-08	33001/113-08	70	Gewone Patronale bijdragen aan de DIBISS. op variabele toelagen voor prestaties van het Operationeel personeel	107.988,90	0,00		
33001	115-01	33001/115-01	70	Vergoeding voor verplaatsingskosten van en naar het werk van het Operationeel personeel	13.202,70	0,00	6.926.486,95	0,00
Operationeel personeel - Ops in NAVAP -> (1)								
33001	111-10	33001/111-10	70	Wachtgeld Operationeel personeel NAVAP	21.049,82	0,00		
33001	112-10	33001/112-10	70	Vakantiegeld Operationeel personeel NAVAP	1.560,55	0,00		
33001	113-01	33001/113-01	70	Gewone Patronale bijdragen aan de DIBISS. (Wachtgeld van het Operationeel personeel in NAVAP)	3.176,33	0,00		
33001	118-01	33001/118-01	70	Bijdragen aan de sociale dienst van het Operationeel personeel in NAVAP	30,53	0,00	25.817,23	0,00
Administratief en Logistiek personeel (CALog) ->(12)								
33091	111-01	33091/111-01	70	Bezoldiging van het CALog personeel	519.757,44	0,00		
33091	111-08	33091/111-08	70	Variabele Toelagen voor prestaties van het Operationeel & CALogpersoneel	14.336,16	0,00		
33091	112-01	33091/112-01	70	Vakantiegeld van het CALog personeel	36.664,73	0,00		
33091	113-01	33091/113-01	70	Gewone Patronale bijdragen aan de DIBISS. (Wedde en Vaste toelagen) van het CALogpersoneel	87.789,30	0,00		
33091	113-21	33091/113-21	70	Patronale bijdragen pensioenen van het CALogpersoneel	153.047,53	0,00		
33091	113-08	33091/113-08	70	Gewone Patronale bijdragen aan de DIBISS. op variabele toelagen voor prestaties van het CALogpersoneel	2.263,56	0,00		
33091	115-01	33091/115-01	70	Vergoeding voor verplaatsingskosten van en naar het werk van het CALog personeel	837,20	0,00	814.695,92	0,00
Operationeel personeel - Ops								
33001	117-01	33001/117-01	70	Premies voor verzekering van arbeidsongevallen van het Operationeel personeel	161.552,95	0,00		
33001	118-01	33001/118-01	70	Bijdragen aan de sociale dienst van het Operationeel personeel	6.612,62	0,00		
33001	121-01	33001/121-01	71	Reis- en verblijfskosten van het Operationeel personeel	1.486,93	0,00		
33001	121-03	33001/121-03	71	Vergoeding voor kledingskosten van het Operationeel personeel	15.294,13	0,00		
33001	121-48	33001/121-48	71	Andere vergoedingen van het Operationeel personeel	43.544,44	0,00	228.491,07	0,00
Administratief en Logistiek personeel - CALog & GesCo								
33091	117-01	33091/117-01	70	Premies voor verzekering van arbeidsongevallen van het CALog personeel	9.027,42	0,00		
33091	118-01	33091/118-01	70	Bijdragen aan de sociale dienst van het CALog personeel	748,69	0,00		
33091	121-01	33091/121-01	71	Reis- en verblijfskosten van het CALog personeel	238,94	0,00		
33091	121-48	33091/121-48	71	Andere vergoedingen van het CALog personeel	1.189,65	0,00	11.204,70	0,00
Financieel beheerder en Secretaris van de zone								
33098	111-00	33098/111-00	70	Bezoldiging van het politiepersoneel Secretaris	11.326,75	0,00		
33098	113-01	33098/113-01	70	Patronale bijdragen aan de DIBISS. voor het politiepersoneel	3.268,90	0,00		
33098	118-01	33098/118-01	71	Bijdrage sociale dienst	16,99	0,00		
33098	121-01	33098/121-01	71	Reis- en verblijfskosten	0,00	0,00		
33099	111-00	33099/111-00	70	Bezoldiging van het politiepersoneel Financieel beheerder	11.326,75	0,00		
33099	113-01	33099/113-01	70	Patronale bijdragen aan de DIBISS. voor het politiepersoneel	3.268,90	0,00		
33099	118-01	33099/118-01	71	Bijdrage sociale dienst	16,99	0,00		
33099	121-01	33099/121-01	71	Reis- en verblijfskosten	0,00	0,00	29.225,28	0,00
De bladen Totaal & Toezicht 2025 zijn in overeenstemming,							8.035.921,15	0,00

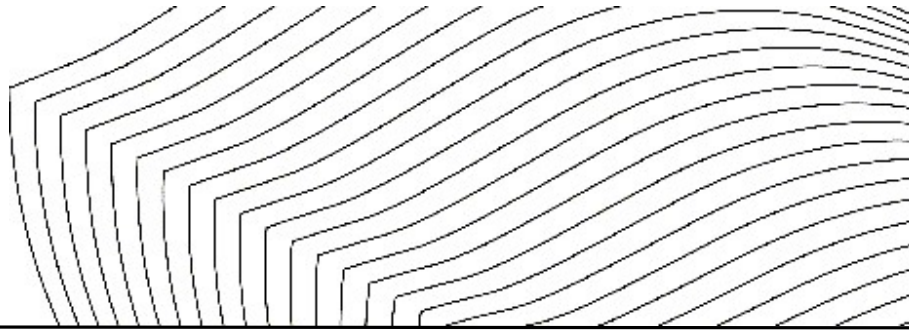
Sociale Toelage II					
Geplafonneerd bedrag patronale bijdrage		Calog	Ops		
toelagen					
2025	1.400,20	4.419,04	128.265,60	131.284,44	-
2024		0,00	0,00	-	0,00

totaal	totaal x-1	8.035.921,15	0,00
Toezicht1		8.035.921,15	0,00

LIJST VAN DE AAN DERDEN
DOOR DE POLITIEZONE
TOEGEKENDE SUBSIDIES



Politie



Lokale Politie Aarschot

Personeel – Logistiek - Financiën

Demervallei 6

3200 Aarschot

DIENSTNOTA

Uitgiftenummer

PZ AARSCHOT-Begrotingsverslag

Uitgiftedatum

15-10-2024

Classificatiegraad

BEPERKTE VERSPREIDING

Klassering

Begroting 2025

Bladzijde

1/1

Bijlage(n)

Kenmerk PC

<https://bpolb.sharepoint.com/sites/5394>

-PLIFGrp/Shared

Documents/FINANCIEN/BEGROTING

2025/2025/MAP BIJLAGEN BRP 2025/9.

Lijst met subsidies.doc

Geadresseerde(n)

De heer Wijns Geert, bijzonder rekenplichtige

Kopie:

ONDERWERP

Referentie(s)

Lijst van de aan derden door de politiezone toegekende subsidies

1. Wet van 7 december 1998 tot organisatie van een geïntegreerde politiedienst, gestructureerd op twee niveaus, *BS* 5 januari 1999
2. Koninklijk Besluit van 5 september 2001 houdende het Algemeen Reglement op de boekhouding van de lokale politie, *BS* 26 september 2001
3. Koninklijk besluit van 30 maart 2001 tot regeling van de rechtspositie van het personeel van de politiediensten, *BS* 31 maart 2001

Dossierbeheerders

Hoofdcommissaris Bart Van Thienen – Korpschef Politiezone Aarschot

Adviseur Uyttebroeck Lynsey – Dienst Personeel – Logistiek – Financiën

Consulent Baudewijns Nathalie – Dienst Personeel – Logistiek – Financiën

Lijst van de aan derden door de PZ toegekende subsidies

330 / 332 – 02 Subsidies aan instellingen ten dienste van gezinnen

Subsidie nood- en interventieplan: 2.000€

---->>><<<----

**TABELLEN VAN DE LENINGEN EN
EVOLUTIE VAN DE SCHULD**



Belfius Bank NV
Karel Rodierplein 11 - 1210 Brussel
Tel. 02 222 11 11 - IBAN: BE23 0529 0064 6991
RPR Brussel/BTW BE 0403.201.185
FSMA nr. 019649 A

Customer Loan Services
Public & Social Banking
Kredietverrichtingen
Tel. 02 222 90 61
Fax. 02 222 24 83

POLITIEZONE
VAN AARSCHOT

TEN DROSSAARDE 1
3200 AARSCHOT

EUR

TABEL VAN DE LENINGEN

EVOLUTIE VAN DE SCHULD

BEGROTING / BUDGET

DIENSTJAAR 2025

ONTLENER : 090-1200399-74

POLITIEZONE
VAN AARSCHOT

BEGUNSTIGDE : 000-00000000-00

Vertrekbasis = leningenbestand Belfius Bank op datum van 13/08/2024

Nummer van de laatste lening van de lener waarmee rekening werd gehouden : 5

TABEL VAN DE LENINGEN

Verklaring

(1) Lening ten laste van	<p>B : Bestuur O : Overheid D : Derde</p> <p>Blanco : Afkorting derde invullen</p>
(2) Toestand van de lening	<p>A : Akkoord K : Kredietopening L : Lening</p>
(3) Aflossingswijze	<p>EV : Enkele vervaldag GT : Gelijke tranches PT : Progressieve tranches DT : Degressieve tranches SP : Speciaal aflossingsplan CL : Constante lasten</p>
(4) Rentevoetop 1 januari van het begrotingsjaar Indien gevolgd door :	<p>H : Hypothetische rentevoet W : Wijziging van rentevoet in de loop van het begrotingsjaar op basis van het hypothetisch rentevoetbarema met weerslag op de leningslasten van het begrotingsjaar. De herziene rentevoet is verrekend in de interesten. S : Gestructureerd krediet Voor gestructureerde kredieten wordt de huidige rentevoet behouden met uitzondering van toekomstige vaste rentevoeten F : Forward rate De gekende rentevoet wordt toegepast.</p>
(5) Vervaljaar	Indien in toestand "akkoord" of "kredietopening", dan is het vervaljaar hypothetisch

Hypothetische rentevoetbarema

Duur / Herziening	=< 1 jaar	=< 3 jaar	=< 5 jaar	> 5 jaar
1 tot 5 jaar	3,137%	2,632%	2,569%	
6 tot 10 jaar	3,137%	2,591%	2,502%	2,498%
11 tot 20 jaar	3,137%	2,574%	2,480%	2,496%
> 20 jaar	3,137%	2,568%	2,474%	2,495%

De hypothetische rentevoeten worden bepaald in functie van de resterende duur van de lening / herzieningsperiodiciteit van de rentevoet.
De hernomen hypothetische rentevoeten worden verhoogd met **de klantmarge** eigen aan elke lening **of bij gebrek hiervan met een marge van 125 bp** - behalve in geval van zelfgekozen rentevoeten.

090-1200399-74 P.Z. VAN AARSCHOT

BEGROTING/BUDGET 2025 EVOLUTIE VAN DE SCHULD

14

	2023	2024	2025
1. LENINGEN TEN LASTE VAN HET BESTUUR			
11 Saldo nog terug te betalen op 1/1	2.614,30	1.326,61	
12 Nieuwe leningen van het dienstjaar			
13 Bedrag terugbetaald gedurende het dienstjaar	1.287,69	1.326,61	
14 Saldo nog terug te betalen op 31/12	1.326,61		
15 Betaalde interesten	58,28	25,41	
16 Jaarlijkse last (13 + 15)	1.345,97	1.352,02	
2. LENINGEN TEN LASTE VAN DE OVERHEID			
21 Saldo nog terug te betalen op 1/1			
22 Nieuwe leningen van het dienstjaar			
23 Bedrag terugbetaald gedurende het dienstjaar			
24 Saldo nog terug te betalen op 31/12			
25 Betaalde interesten			
26 Jaarlijkse last (23 + 25)			
3. LENINGEN TEN LASTE VAN DERDEN			
31 Saldo nog terug te betalen op 1/1			
32 Nieuwe leningen van het dienstjaar			
33 Bedrag terugbetaald gedurende het dienstjaar			
34 Saldo nog terug te betalen op 31/12			
35 Betaalde interesten			
36 Jaarlijkse last (33 + 35)			

090-1200399-74 P.Z. VAN AARSCHOT

BEGROTING/BUDGET 2025 **EVOLUTIE VAN DE SCHULD**

14

2026	2027	2028	2029	2030	2031

11 21 31
12 22 32
13 23 33
14 24 34
15 25 35
16 26 36

7						
Funct. Code	Nr Lening		Leningnummer	Bedrag	T.L.	Herzienings datum
330	0733248	330/723-60A	726-3845884-11	81.937,00	L	
330	0733263	330/723-60	726-4953922-18	6.295,71	L	
330	0733901	330/723-60	726-7587992-53	49.972,86	L	31/12/2026
		justitie - politie		138.205,57		
		Globaal totaal		0,00		
				138.205,57		

L = Lening, cijfers gebaseerd op reële opnamedata
O = in opname, cijfers gebaseerd op (fictieve) volledige opname 31/12

							7		
Nr Lening	Eind vervalddag	Rentevoet	Saldo nog terug te betalen op 1 januari	Bestuur aflossing	Intresten	Overheid aflossing	Intresten	Derde aflossing	Intresten
0733248	31/12/2025	0,0000	4.736,58	4.736,58	0,00	0,00	0,00	0,00	0,00
0733263	31/12/2027	3,2490	1.100,13	354,96	32,86	0,00	0,00	0,00	0,00
0733901	31/12/2031	0,9060	19.552,97	2.718,11	171,01	0,00	0,00	0,00	0,00
			25.389,68	7.809,65	203,87	0,00	0,00	0,00	0,00
			0,00	0,00	0,00	0,00	0,00	0,00	0,00
			25.389,68	7.809,65	203,87	0,00	0,00	0,00	0,00

	2023	2024	2025	2026	2027	2028	2029	2030	2031
1. Leningen ten laste van het bestuur									
11 Saldo nog te betalen op 1/1	40.902,26	33.163,47	25.389,68	17.580,03	14.470,67	11.324,38	8.531,56	5.713,37	2.869,60
12 Nieuwe leningen van het dienstjaar	0,00	0,00	0,00	0,00	0,00	0,00	0,00	0,00	0,00
13 Bedrag terugbetaald gedurende het dienstjaar	7.738,79	7.773,79	7.809,65	3.109,36	3.146,29	2.792,82	2.818,19	2.843,77	2.869,60
14 Saldo nog terug te betalen op 31/12	33.163,47	25.389,68	17.580,03	14.470,67	11.324,38	8.531,56	5.713,37	2.869,60	0,00
15 Betaalde intresten	274,73	239,73	203,87	167,58	130,65	96,30	70,93	45,35	19,52
16 Jaarlijkse last	8.013,52	8.013,52	8.013,52	3.276,94	3.276,94	2.889,12	2.889,12	2.889,12	2.889,12
2. Leningen ten laste van de overheid									
21 Saldo nog te betalen op 1/1	0,00	0,00	0,00	0,00	0,00	0,00	0,00	0,00	0,00
22 Nieuwe leningen van het dienstjaar	0,00	0,00	0,00	0,00	0,00	0,00	0,00	0,00	0,00
23 Bedrag terugbetaald gedurende het dienstjaar	0,00	0,00	0,00	0,00	0,00	0,00	0,00	0,00	0,00
24 Saldo nog terug te betalen op 31/12	0,00	0,00	0,00	0,00	0,00	0,00	0,00	0,00	0,00
25 Betaalde intresten	0,00	0,00	0,00	0,00	0,00	0,00	0,00	0,00	0,00
26 Jaarlijkse last	0,00	0,00	0,00	0,00	0,00	0,00	0,00	0,00	0,00
3. Leningen ten laste van derden									
31 Saldo nog te betalen op 1/1	0,00	0,00	0,00	0,00	0,00	0,00	0,00	0,00	0,00
32 Nieuwe leningen van het dienstjaar	0,00	0,00	0,00	0,00	0,00	0,00	0,00	0,00	0,00
33 Bedrag terugbetaald gedurende het dienstjaar	0,00	0,00	0,00	0,00	0,00	0,00	0,00	0,00	0,00
34 Saldo nog terug te betalen op 31/12	0,00	0,00	0,00	0,00	0,00	0,00	0,00	0,00	0,00
35 Betaalde intresten	0,00	0,00	0,00	0,00	0,00	0,00	0,00	0,00	0,00
36 Jaarlijkse last	0,00	0,00	0,00	0,00	0,00	0,00	0,00	0,00	0,00

2023	2024	2025	2026	2027	2028	2029	2030	2031

Opmerking: deze simulatie veronderstelt dat de eerste kapitaalovervaldag uiterlijk de laatste dag van het jaar is, volgende op het jaar waarin de eerste opname gebeurde

Tabel van de leningen
Evolutie van de schuld

Begroting
Dienstjaar : 2025

Ontlener

POLITIEZONE AARSCHOT

Vertrekbasis = leningenbestand op datum van 01/10/2024

Nummer van de laatste lening van de lener waarmee rekening werd gehouden : 200813

Verklaring bij de 'Tabel van de leningen' :

(1) Overheid die de lasten draagt	(2) Toestand van de lening	(3) Aflossingswijze	(4) Rentevoet op 1 januari van het begrotingsjaar
1 : Bestuur 2 : Hogere overheid 3 : Derden 4 : Herstruc. consolening.	A : Akkoord K : Kredietopening L : Lening	1 : Enkele vervalddag 2 : Gelijke tranches 3 : Progressieve tranches 7 : Degressieve tranches 8 : Constante lasten 9 : Op maat	Indien gevolgd door : H : Hypothetische rentevoet W : Wijziging van de rentevoet in de loop van het begrotingsjaar op basis van het barema van de hypothetische rentevoeten met weerslag op de leninglasten van het begrotingsjaar. De herziene rentevoet is verrekend in de intresten.

Barema van de hypothetische rentevoeten, maximum duur :	3 jaar	4.31%
	5 jaar	4.13%
	10 jaar	4.14%
	15 jaar	4.23%
	20 jaar	4.20%

Ontleener

POLITIEZONE AARSCHOT

Begroting 2025 : TABEL VAN DE LENINGEN / DETAIL

Funct. code	Functie en bestemming	Lening-nummer	Dossierr. ING	Ten laste van (1)	Datum van beslissing	Bedrag	Loop-tijd	Toest. Len. (2)
330	aanpassingswerken aan gebouwen in uitvoe ring	200813	30-113854-10	1	07-08-2008	128,500.00	20	L
33000	AANPASSINGSWERKEN AAN GEBOUWEN IN UI	200701	30-113211-46	1	13-12-2007	13,000.00	20	L
330	Gemeentepolitie.					141,500.00		

TOTAAL

141,500.00

Ontlener

POLITIEZONE AARSCHOT

Begroting 2025 : TABEL VAN DE LENINGEN / DETAIL

Verval- datum	Aflos- wijze (3)	Rente- voet	Saldo nog terug te betalen op 1/1	Bedrag aan aflossing en intresten ten laste van :					
				Bestuur		Overheid		Derden	
				Aflossing	Intrest	Aflossing	Intrest	Aflossing	Intrest
01-10-2029	08	2.812	34,606.96	6,540.35	882.03	0.00	0.00	0.00	0.00
30-06-2029	08	3.058	3,230.77	680.30	93.64	0.00	0.00	0.00	0.00
			37,837.73	7,220.65	975.67	0.00	0.00	0.00	0.00
TOTAAL			37,837.73	7,220.65	975.67	0.00	0.00	0.00	0.00

Begroting 2025 : EVOLUTIE VAN DE SCHULD

1. Leningen ten laste van het bestuur

	2023	2024	2025	2026	2027	2028	2029	2030	2031
Saldo nog te betalen op 1/1	53,237.63	45,585.82	37,837.73	30,617.08	23,190.27	15,551.39	7,694.39	0.00	0.00
Nieuwe leningen van het dienstjaar	0.00	0.00	0.00	0.00	0.00	0.00	0.00	0.00	0.00
Bedrag terugbetaald gedurende het dienstjaar	7,651.81	7,748.09	7,220.65	7,426.81	7,638.88	7,857.00	7,694.39	0.00	0.00
Saldo nog terug te betalen op 31/12	45,585.82	37,837.73	30,617.08	23,190.27	15,551.39	7,694.39	0.00	0.00	0.00
Betaalde intresten	10.21	472.05	975.67	768.20	554.81	335.32	161.78	0.00	0.00
Jaarlijkse Last	7,662.02	8,220.14	8,196.32	8,195.01	8,193.69	8,192.32	7,856.17	0.00	0.00

2. Leningen ten laste van de overheid

	2023	2024	2025	2026	2027	2028	2029	2030	2031
Saldo nog te betalen op 1/1	0.00	0.00	0.00	0.00	0.00	0.00	0.00	0.00	0.00
Nieuwe leningen van het dienstjaar	0.00	0.00	0.00	0.00	0.00	0.00	0.00	0.00	0.00
Bedrag terugbetaald gedurende het dienstjaar	0.00	0.00	0.00	0.00	0.00	0.00	0.00	0.00	0.00
Saldo nog terug te betalen op 31/12	0.00	0.00	0.00	0.00	0.00	0.00	0.00	0.00	0.00
Betaalde intresten	0.00	0.00	0.00	0.00	0.00	0.00	0.00	0.00	0.00
Jaarlijkse Last	0.00	0.00	0.00	0.00	0.00	0.00	0.00	0.00	0.00

3. Leningen ten laste van derden

	2023	2024	2025	2026	2027	2028	2029	2030	2031
Saldo nog te betalen op 1/1	0.00	0.00	0.00	0.00	0.00	0.00	0.00	0.00	0.00
Nieuwe leningen van het dienstjaar	0.00	0.00	0.00	0.00	0.00	0.00	0.00	0.00	0.00
Bedrag terugbetaald gedurende het dienstjaar	0.00	0.00	0.00	0.00	0.00	0.00	0.00	0.00	0.00
Saldo nog terug te betalen op 31/12	0.00	0.00	0.00	0.00	0.00	0.00	0.00	0.00	0.00
Betaalde intresten	0.00	0.00	0.00	0.00	0.00	0.00	0.00	0.00	0.00
Jaarlijkse Last	0.00	0.00	0.00	0.00	0.00	0.00	0.00	0.00	0.00

**PROGRAMMA VAN DE TIJDENS
HET DIENSTJAAR UIT TE VOEREN
INVESTERINGEN
(FINANCIERINGSTABEL)**

POLITIEZONE AARSCHOT - FINANCIERINGSTABEL BEGROTING 2025

Uitgavenartikel	Omschrijving	Bedrag	Ontvangstartikel
			<small>Gemeentelijke bijdrage voor investeringen</small>
330/723-60	Aanpassingswerken aan gebouwen in uitvoering	185 000,00	185 000,00 330/685-51
330/741-51	Aankoop bureaumeubilair	3 000,00	3 000,00 330/685-51
330/742-53	Aankoop informaticamaterieel	50 000,00	50 000,00 330/685-51
330/743-51	Aankoop fietsen, brom- en motorfietsen	3 500,00	3 500,00 330/685-51
330/743-98	Aankoop speciale en andere voertuigen	185 000,00	185 000,00 330/685-51
330/744-51	Aankoop machines, exploitatiemat. en uitrusting	25 000,00	25 000,00 330/685-51
	Totaal	451 500,00	451 500,00

ONTVANGSTEN

DOTATIES EN TOELAGEN 2025

Nr Zone	Federales basisdotatie	Federales bijkomende dotatie - algemeen	Federales bijkomende dotatie - contract	Federales bijkomende dotatie TOTAAL	Sociale dotatie I				
						Dotation fédérale complémentaire - Général	Dotation fédérale complémentaire - Contrat	Dotation fédérale complémentaire TOTAL	Dotation sociale I
totaal / total					€ 880.127.408,10	€ 53.700.767,16	€ 5.341.395,28	€ 59.042.162,44	€ 203.220.339,49
5267	Genappe / Nivelles	€ 3.589.017,15	€ 0,00	€ 347.895,90	€ 711.873,17				
5268	Braine-Le-Château / Iltre / Rebecq / Tubize	€ 2.737.010,78	€ 0,00	€ 370.586,86	€ 722.985,40				
5269	La Hulpe / Lasne / Rixensart	€ 2.267.764,49	€ 0,00	€ 132.605,33	€ 581.623,91				
5270	Chastre / Court-Saint-Etienne / Mont-Saint-Guibert / Villers-La-Ville / Walhain	€ 1.905.893,37	€ 0,00	€ 152.094,89	€ 617.755,40				
5271	Wavre	€ 2.520.514,60	€ 0,00	€ 124.330,66	€ 561.757,09				
5272	Beauvechain / Chaumont-Gistoux / Grez-Doiceau / Incourt	€ 1.715.273,77	€ 0,00	€ 59.427,47	€ 360.368,88				
5273	Braine-l'Alleud	€ 1.906.239,86	€ 0,00	€ 115.134,93	€ 422.720,62				
5274	Waterloo	€ 1.898.545,94	€ 0,00	€ 113.146,90	€ 422.078,97				
5275	Ottignies-Louvain-La-Neuve	€ 1.941.591,37	€ 610.184,50	€ 84.516,83	€ 497.969,07				

5276	Hélécine / Jodoigne / Orp-Jauche / Perwez / Ramillies	€ 2.566.331,57	€ 157.965,42	€ 0,00	€ 157.965,42	€ 650.569,96
5277	Liège	€ 30.645.351,76	€ 259.206,09	€ 0,00	€ 259.206,09	€ 6.866.645,79
5278	Neupré / Seraing	€ 5.931.340,83	€ 121.094,17	€ 0,00	€ 121.094,17	€ 1.499.999,66
5279	Herstal	€ 2.752.638,96	€ 258.812,76	€ 0,00	€ 258.812,76	€ 620.716,56
5280	Beyne-Heusay / Fléron / Soumagne	€ 2.364.674,78	€ 92.041,43	€ 0,00	€ 92.041,43	€ 606.478,62
5281	Bassenge / Biégnny / Dalhem / Juprelle / Oupeye / Visé	€ 4.182.966,90	€ 933.975,43	€ 0,00	€ 933.975,43	€ 1.072.824,43
5282	Flémalle	€ 1.818.057,77	€ 171.850,19	€ 0,00	€ 171.850,19	€ 440.752,99
5283	Aywaille / Chaudfontaine / Esneux / Sprimont / Trooz	€ 3.969.149,30	€ 239.951,69	€ 0,00	€ 239.951,69	€ 968.038,32
5284	Ans / Saint-Nicolas	€ 3.411.278,14	€ 87.271,90	€ 0,00	€ 87.271,90	€ 874.906,02
5285	Awans / Grâce-Hollogne	€ 2.637.942,25	€ 125.505,50	€ 0,00	€ 125.505,50	€ 667.372,04
5286	Berloz / Crisnée / Donceel / Faimés / Fexhe-le-Haut-Clocher / Geer / Oreye / Remicourt / Wareme	€ 2.278.500,66	€ 151.460,11	€ 0,00	€ 151.460,11	€ 603.249,33
5287	Jalhay / Spa / Theux	€ 2.925.759,93	€ 154.936,35	€ 169.495,68	€ 324.432,03	€ 693.006,63
5288	Aubel / Baelen / Herve / Limbourg / Oline / Plombières / Thimister-Clermont / Welkenraedt	€ 4.363.768,91	€ 483.040,98	€ 0,00	€ 483.040,98	€ 1.281.305,60
5289	Dison / Pepinster / Verviers	€ 6.472.343,55	€ 1.045.606,39	€ 0,00	€ 1.045.606,39	€ 1.650.950,92
5290	Lierneux / Malmédy / Stavelot / Stoumont / Trois-Ponts / Waimes	€ 3.320.058,22	€ 590.180,68	€ 0,00	€ 590.180,68	€ 981.773,35

5291	Amblève / Büllingen (Bullange) / Bütgenbach (Butgenbach) / Burg-Reuland / Sankt Vith (Saint-Vith)	€ 3.586.415,17	€ 577.155,85	€ 0,00	€ 577.155,85	€ 577.155,85	€ 1.211.931,74
5292	Eupen / Kelmis (La Calamine) / Lontzen / Raeren	€ 4.586.619,12	€ 922.821,88	€ 0,00	€ 922.821,88	€ 922.821,88	€ 1.789.487,31
5293	Braives / Burdinne / Hannut / Héron / Lincent / Wasseiges	€ 2.067.851,58	€ 214.539,42	€ 169.495,68	€ 214.539,42	€ 384.035,10	€ 558.560,38
5294	Amay / Engis / Saint-Georges-Sur-Meuse / Verlaine / Villers-Le-Bouillet / Wanze	€ 3.344.516,71	€ 246.195,06	€ 169.495,68	€ 246.195,06	€ 415.690,74	€ 1.021.940,07
5295	Huy	€ 2.064.924,17	€ 274.001,02	€ 644.083,64	€ 274.001,02	€ 918.084,66	€ 535.858,83
5296	Anthisnes / Clavier / Comblain-Au-Pont / Ferrières / Hamoir / Marchin / Modave / Nandrin / Ouffet / Tinlot	€ 3.766.914,40	€ 241.328,63	€ 169.495,68	€ 241.328,63	€ 410.824,31	€ 1.230.745,96
5297	Arlon / Attert / Habay / Martelange	€ 4.684.642,65	€ 506.901,82	€ 0,00	€ 506.901,82	€ 506.901,82	€ 1.520.973,04
5298	Aubange / Messancy / Musson / Saint-Léger	€ 2.370.454,06	€ 424.499,25	€ 0,00	€ 424.499,25	€ 424.499,25	€ 973.057,22
5299	Chiny / Etalle / Florenville / Meix-Devant-Virton / Rouvroy / Tintigny / Virton	€ 4.239.900,48	€ 667.306,07	€ 0,00	€ 667.306,07	€ 667.306,07	€ 1.392.602,20
5300	Durbuy / Erezée / Gouvy / Hotton / Houffalize / La Roche-en-Ardenne / Manhay / Marche-en-Famenne / Nassogne / Rendeux / Tenneville / Vielsalm	€ 8.955.076,91	€ 1.230.103,14	€ 0,00	€ 1.230.103,14	€ 1.230.103,14	€ 2.867.782,53
5301	Bastogne / Bertogne / Fauvillers / Léglise / Libramont-Chevigny / Neufchâteau / Sainte-Ode / Vaux-Sur-Sûre	€ 7.054.594,14	€ 500.080,60	€ 0,00	€ 500.080,60	€ 500.080,60	€ 2.188.378,28

5302	Bertrix / Bouillon / Daverdisse / Herbeumont / Libin / Paliseul / Saint- Hubert / Tellin / Wellin	€ 5.358.626,56	€ 571.256,81	€ 0,00	€ 571.256,81	€ 1.712.067,36
5303	Namur	€ 9.830.286,71	€ 551.393,27	€ 0,00	€ 551.393,27	€ 2.452.614,78
5304	Eghezée / Gembloux / La Bruyère	€ 2.356.902,17	€ 129.257,37	€ 0,00	€ 129.257,37	€ 643.236,73
5305	Andenne / Assesse / Fernelmont / Gesves / Ohey	€ 3.769.035,12	€ 647.877,46	€ 0,00	€ 647.877,46	€ 1.140.727,38
5306	Floreffe / Fosse-la-Ville / Mettet / Profondeville	€ 2.932.362,23	€ 182.753,06	€ 0,00	€ 182.753,06	€ 738.107,25
5307	Sambreville / Sombrefe	€ 2.283.555,28	€ 261.711,10	€ 305.092,25	€ 566.803,35	€ 585.673,89
5308	Jemeppe-Sur-Sambre	€ 1.047.273,20	€ 87.395,96	€ 0,00	€ 87.395,96	€ 268.599,20
5309	Florennes / Walcourt	€ 2.295.666,60	€ 398.061,60	€ 0,00	€ 398.061,60	€ 877.464,17
5310	Beauraing / Bièvre / Gedinne / Vresse- Sur-Semois	€ 2.410.952,91	€ 441.495,51	€ 259.863,47	€ 701.358,98	€ 850.766,68
5311	Couvin / Viroinval	€ 2.460.503,78	€ 219.952,56	€ 237.293,97	€ 457.246,53	€ 793.988,83
5312	Anhée / Dinant / Hastière / Onhaye / Yvoir	€ 5.017.254,69	€ 641.497,92	€ 0,00	€ 641.497,92	€ 1.585.677,61
5313	Houyet / Rochefort	€ 2.121.412,15	€ 435.569,09	€ 305.092,25	€ 740.661,34	€ 832.830,40
5314	Ciney / Hamois / Havelange / Somme- Leuze	€ 3.275.789,33	€ 583.171,18	€ 0,00	€ 583.171,18	€ 1.285.039,19
5315	Cerfontaine / Doische / Philippeville	€ 2.601.602,46	€ 475.123,54	€ 0,00	€ 475.123,54	€ 985.200,22
5316	Antoing / Brunehaut / Rumes / Tournai	€ 8.047.339,01	€ 946.984,39	€ 0,00	€ 946.984,39	€ 2.119.135,98
5317	Mouscron	€ 4.208.768,76	€ 747.430,50	€ 0,00	€ 747.430,50	€ 1.065.330,19
5318	Comines-Warneton	€ 2.179.794,37	€ 455.707,27	€ 0,00	€ 455.707,27	€ 613.634,93

5319	Beloeil / Leuze-en-Hainaut	€ 2.562.905,64	€ 223.702,28	€ 0,00	€ 223.702,28	€ 793.083,94
5320	Celles / Estaimpuis / Mont-de-l'Endlus / Pecq	€ 1.974.046,34	€ 402.803,96	€ 0,00	€ 402.803,96	€ 771.600,86
5321	Bernissart / Péruwelz	€ 3.016.623,91	€ 290.560,54	€ 0,00	€ 290.560,54	€ 909.940,20
5322	Ath	€ 2.077.866,03	€ 141.986,93	€ 169.495,68	€ 311.482,61	€ 560.675,27
5323	Ellezelles / Flobecq / Frasnes-Lez-Anvaing / Lessines	€ 3.071.822,56	€ 254.555,06	€ 271.193,11	€ 525.748,17	€ 909.940,39
5324	Mons / Quévy	€ 10.702.276,87	€ 1.327.558,44	€ 0,00	€ 1.327.558,44	€ 2.752.844,69
5325	La Louvière	€ 6.475.108,86	€ 146.073,97	€ 0,00	€ 146.073,97	€ 1.285.687,63
5326	Brugelle / Chièvres / Enghien / Jurbise / Lens / Silly	€ 3.072.729,87	€ 193.127,21	€ 0,00	€ 193.127,21	€ 725.140,54
5327	Boussu / Colfontaine / Frameries / Quaregnon / Saint-Ghislain	€ 7.779.903,90	€ 624.789,81	€ 0,00	€ 624.789,81	€ 2.044.831,83
5328	Braine-Le-Comte / Ecaussinnes / LeRoeulx / Soignies	€ 5.133.472,03	€ 359.837,25	€ 0,00	€ 359.837,25	€ 1.459.243,19
5329	Dour / Hensies / Honnelles / Quiévrain	€ 3.071.489,08	€ 253.265,10	€ 0,00	€ 253.265,10	€ 950.888,14
5330	Charleroi	€ 24.445.311,04	€ 333.691,61	€ 0,00	€ 333.691,61	€ 5.012.640,12
5331	Aiseau-Presles / Châtelet / Farciennes	€ 3.988.826,74	€ 329.279,37	€ 0,00	€ 329.279,37	€ 912.459,01
5334	Beaumont / Chimay / Froidchapelle / Momignies / Sivry-Rance	€ 3.127.128,57	€ 493.046,00	€ 0,00	€ 493.046,00	€ 984.877,96
5335	Chapelle-Lez-Herlaimont / Manage / Morlanwelz / Seneffe	€ 4.115.811,40	€ 84.858,70	€ 101.697,42	€ 186.556,12	€ 1.041.613,23
5336	Courcelles / Fontaine l'Évêque	€ 3.462.908,44	€ 218.822,87	€ 0,00	€ 218.822,87	€ 1.006.139,03

5337	Fleurus / Les Bons Villers / Pont-à-Celles	€ 3.051.491,19	€ 181.829,11	€ 169.495,68	€ 351.324,79	€ 890.009,50
5338	Gerpinnes / Ham-Sur-Heure-Nalines / Montigny-Le-Tilleul / Thuin	€ 3.146.574,84	€ 554.143,22	€ 0,00	€ 554.143,22	€ 716.993,47
5339	Brussel / Elsene Bruxelles / Ixelles	€ 64.599.769,48	€ 22.146,19	€ 0,00	€ 22.146,19	€ 7.918.470,24
5340	Ganshoren / Jette / Koekelberg / Sint-Agatha-Berchem / Sint-Jans-Molenbeek Ganshoren / Jette / Koekelberg / Berchem-Sainte-Agathe / Molenbeek-Saint-Jean	€ 17.006.059,76	€ 22.146,19	€ 0,00	€ 22.146,19	€ 1.672.391,43
5341	Anderlecht / Sint-Gillis / Vorst Anderlecht / Sint-Gilles / Forest	€ 21.819.241,72	€ 66.617,97	€ 0,00	€ 66.617,97	€ 3.250.711,60
5342	Oudergem / Ukkel / Watermaal-Bosvoorde Auderghem / Uccle / Watermael-Boitsfort	€ 12.600.922,97	€ 20.779,16	€ 0,00	€ 20.779,16	€ 2.024.102,91
5343	Etterbeek / Sint-Lambrechts-Woluwe / Sint-Pieters-Woluwe Etterbeek / Woluwe-Saint-Lambert / Woluwe-Saint-Pierre	€ 13.264.149,20	€ 65.250,92	€ 0,00	€ 65.250,92	€ 1.752.857,09
5344	Evere / Schaarbeek / Sint-Joost-Ten-Node Evere / Schaarbeek / Saint-Josse-Ten-Node	€ 20.245.252,32	€ 66.617,97	€ 0,00	€ 66.617,97	€ 1.789.330,21
5345	Antwerpen	€ 56.002.438,05	€ 474.404,78	€ 0,00	€ 474.404,78	€ 7.762.648,26
5346	Zwijndrecht	€ 1.022.543,10	€ 53.184,42	€ 0,00	€ 53.184,42	€ 263.081,72

5347	Boom / Hemiksem / Niel / Rumst / Schelle	€ 3.157.514,17	€ 125.424,78	€ 0,00	€ 125.424,78	€ 809.822,30
5348	Kapellen / Stabroek	€ 1.882.539,35	€ 120.713,39	€ 0,00	€ 120.713,39	€ 409.033,98
5349	Aartselaar / Edegem / Hove / Kontich / Lint	€ 3.232.790,37	€ 440.641,28	€ 0,00	€ 440.641,28	€ 840.152,86
5350	Essen / Kalmthout / Wuustwezel	€ 2.608.006,65	€ 150.785,80	€ 0,00	€ 150.785,80	€ 778.725,62
5351	Boechout / Borsbeek / Mortsel / Wijnegem / Wommelgem	€ 4.004.005,01	€ 135.380,59	€ 0,00	€ 135.380,59	€ 742.209,11
5352	Brasschaat	€ 2.050.604,01	€ 33.873,40	€ 0,00	€ 33.873,40	€ 525.927,66
5353	Schoten	€ 1.818.650,89	€ 66.101,48	€ 0,00	€ 66.101,48	€ 430.983,00
5354	Ranst / Zandhoven	€ 1.362.985,06	€ 143.150,29	€ 0,00	€ 143.150,29	€ 491.361,13
5355	Brecht / Malle / Schilde / Zoersel	€ 3.628.619,60	€ 142.559,86	€ 0,00	€ 142.559,86	€ 859.011,82
5359	Bonheiden / Duffel / Putte / Sint-Katelijne-Waver	€ 3.031.258,59	€ 133.092,13	€ 0,00	€ 133.092,13	€ 777.441,10
5360	Lier	€ 2.388.171,55	€ 77.448,48	€ 0,00	€ 77.448,48	€ 612.505,62
5361	Berlaar / Nijlen	€ 1.620.879,47	€ 182.732,48	€ 0,00	€ 182.732,48	€ 547.515,25
5362	Heist-op-den-Berg	€ 2.075.976,56	€ 302.991,56	€ 0,00	€ 302.991,56	€ 567.234,88
5363	Hoogstraten / Merksplas / Rijkvorsel	€ 2.279.582,12	€ 768.955,33	€ 0,00	€ 768.955,33	€ 848.593,01
5364	Baarle-Hertog / Beerse / Kasterlee / Lille / Oud-Turnhout / Turnhout / Vosselaar	€ 6.516.332,77	€ 624.985,01	€ 0,00	€ 624.985,01	€ 1.890.146,33
5365	Hersele / Hulshout / Westerlo	€ 2.446.124,49	€ 142.389,03	€ 0,00	€ 142.389,03	€ 596.634,85
5366	Geel / Laakdal / Meerhout	€ 3.913.097,48	€ 142.087,08	€ 0,00	€ 142.087,08	€ 978.687,09

5367	Arendonk / Ravels / Retie	€ 2.175.557,29	€ 314.451,51	€ 0,00	€ 314.451,51	€ 786.725,26
5368	Balen / Dessel / Mol	€ 3.565.300,56	€ 169.239,32	€ 0,00	€ 169.239,32	€ 934.980,85
5369	Grobbendonk / Herentals / Herenthout / Olen / Vorselaar	€ 3.362.074,63	€ 209.408,94	€ 0,00	€ 209.408,94	€ 865.237,88
5371	Lommel	€ 1.909.385,01	€ 295.490,51	€ 0,00	€ 295.490,51	€ 489.708,47
5372	Hamont-Achel / Pelt	€ 2.345.868,30	€ 127.881,87	€ 0,00	€ 127.881,87	€ 683.717,99
5373	Beringen / Ham / Tessenderlo	€ 3.449.907,08	€ 422.825,63	€ 0,00	€ 422.825,63	€ 929.356,09
5375	Heusden-Zolder	€ 1.672.912,87	€ 172.440,53	€ 222.388,67	€ 394.829,20	€ 438.517,11
5376	Gingelom / Nieuwerkerken / Sint-Truiden	€ 3.294.236,96	€ 324.109,51	€ 0,00	€ 324.109,51	€ 809.483,77
5377	Hechtel-Eksel / Leopoldsburg / Peer	€ 4.434.834,68	€ 224.108,15	€ 0,00	€ 224.108,15	€ 1.455.198,59
5379	Alken / Borgloon / Heers / Kortesseem / Wellen	€ 2.917.292,78	€ 205.379,36	€ 0,00	€ 205.379,36	€ 1.024.141,81
5380	Herstappe / Tongeren	€ 2.244.806,20	€ 387.253,14	€ 0,00	€ 387.253,14	€ 1.070.507,94
5381	Bilzen / Hoeselt / Riemst	€ 3.984.916,19	€ 265.996,05	€ 0,00	€ 265.996,05	€ 1.196.205,49
5382	Voeren	€ 1.006.765,08	€ 720.889,53	€ 0,00	€ 720.889,53	€ 429.086,28
5383	Dilsen-Stokkem / Maaseik	€ 2.748.357,65	€ 264.996,98	€ 0,00	€ 264.996,98	€ 1.116.165,33
5388	Leuven	€ 8.420.923,15	€ 305.289,19	€ 0,00	€ 305.289,19	€ 1.514.808,48
5389	Bekkevoort / Geetbets / Glabbeek / Kortenaeken / Tielt-Winge	€ 2.109.418,32	€ 203.886,43	€ 0,00	€ 203.886,43	€ 801.111,92
5391	Bierbeek / Boutersem / Holsbeek / Lubbeek	€ 1.592.663,59	€ 120.189,89	€ 0,00	€ 120.189,89	€ 358.084,67

5393	Herent / Kortenberg	€ 1.478.768,97	€ 230.670,61	€ 0,00	€ 230.670,61	€ 379.266,51
5394	Aarschot	€ 1.755.046,52	€ 34.847,62	€ 0,00	€ 34.847,62	€ 423.865,33
5395	Boortmeerbeek / Haacht / Keerbergen	€ 1.376.431,84	€ 108.125,09	€ 0,00	€ 108.125,09	€ 353.019,41
5396	Diest / Scherpenheuvel-Zichem	€ 2.877.136,69	€ 153.740,86	€ 0,00	€ 153.740,86	€ 817.494,33
5399	Begijnendijk / Rotselaar / Tremelo	€ 1.344.933,47	€ 61.592,04	€ 0,00	€ 61.592,04	€ 344.941,03
5400	Zaventem	€ 2.241.674,94	€ 111.906,80	€ 0,00	€ 111.906,80	€ 574.932,71
5401	Kraainem / Wezembeek-Oppem	€ 1.363.131,16	€ 22.833,83	€ 0,00	€ 22.833,83	€ 349.608,37
5402	Hoellaart / Overijse	€ 1.683.384,42	€ 60.936,43	€ 0,00	€ 60.936,43	€ 431.745,12
5403	Drogenbos / Linkebeek / Sint-Genesius-Rode	€ 1.476.274,67	€ 38.268,22	€ 0,00	€ 38.268,22	€ 378.626,86
5405	Bever / Galmaarden / Gooik / Herne / Lennik / Pepingen	€ 1.945.016,07	€ 157.620,28	€ 0,00	€ 157.620,28	€ 409.003,51
5406	Dilbeek	€ 2.069.638,03	€ 89.178,89	€ 0,00	€ 89.178,89	€ 530.809,19
5407	Affligem / Liedekerke / Roosdaal / Ternat	€ 2.314.306,49	€ 152.144,29	€ 0,00	€ 152.144,29	€ 536.003,87
5408	Asse / Merchtem / Opwijk / Wemmel	€ 3.711.947,35	€ 165.169,30	€ 0,00	€ 165.169,30	€ 898.395,12
5409	Kapelle-op-den-Bos / Londerzeel / Meise	€ 1.803.003,09	€ 87.496,60	€ 0,00	€ 87.496,60	€ 459.051,38
5410	Grimbergen	€ 1.856.615,53	€ 106.856,47	€ 0,00	€ 106.856,47	€ 476.174,33
5411	Machelen / Vilvoorde	€ 3.388.249,10	€ 101.376,41	€ 0,00	€ 101.376,41	€ 752.588,53
5412	Kampenhout / Steenokkerzeel / Zemst	€ 1.876.235,48	€ 91.052,53	€ 0,00	€ 91.052,53	€ 428.841,33
5415	Gent	€ 26.016.375,43	€ 508.050,17	€ 0,00	€ 508.050,17	€ 4.602.732,69

5416	Lochristi / Moerbeke / Wachtebeke / Zelzate	€ 3.575.220,61	€ 178.393,01	€ 0,00	€ 178.393,01	€ 1.062.183,62
5417	Eeklo / Kaprijke / Sint-Laureins	€ 3.205.696,67	€ 175.825,34	€ 0,00	€ 175.825,34	€ 966.893,10
5418	Destelbergen / Melle / Merelbeke / Oosterzele	€ 2.932.949,30	€ 98.897,43	€ 0,00	€ 98.897,43	€ 752.227,13
5419	De Pinte / Gavere / Nazareth / Sint-Martens-Latem	€ 1.778.633,77	€ 122.557,94	€ 0,00	€ 122.557,94	€ 456.174,38
5421	Assenede / Evergem	€ 2.407.943,97	€ 109.346,28	€ 0,00	€ 109.346,28	€ 732.978,90
5425	Kluisbergen / Kruisem / Oudenaarde / Wortegem-Petegem	€ 3.706.879,12	€ 346.274,88	€ 0,00	€ 346.274,88	€ 980.711,19
5426	Brakel / Horebeke / Maarkedal / Zwalm	€ 2.102.850,73	€ 147.149,10	€ 0,00	€ 147.149,10	€ 559.385,94
5427	Ronse	€ 2.056.235,21	€ 161.512,76	€ 0,00	€ 161.512,76	€ 478.262,68
5428	Geraardsbergen / Lierde	€ 2.210.757,68	€ 117.998,07	€ 0,00	€ 117.998,07	€ 567.003,10
5429	Herzele / Sint-Lievens-Houtem / Zottegem	€ 3.136.046,23	€ 80.790,81	€ 0,00	€ 80.790,81	€ 791.389,41
5432	Sint-Niklaas	€ 5.126.261,72	€ 216.021,96	€ 0,00	€ 216.021,96	€ 1.001.849,35
5433	Kruibeke / Temse	€ 2.757.389,36	€ 148.809,04	€ 0,00	€ 148.809,04	€ 636.248,12
5434	Lokeren	€ 2.575.388,72	€ 295.543,09	€ 0,00	€ 295.543,09	€ 661.373,57
5435	Hamme / Waasmunster	€ 1.622.536,98	€ 95.900,43	€ 0,00	€ 95.900,43	€ 396.145,27
5436	Berlare / Zele	€ 2.330.662,76	€ 191.928,02	€ 0,00	€ 191.928,02	€ 652.807,34
5437	Buggenhout / Lebbeke	€ 1.523.243,72	€ 70.468,85	€ 0,00	€ 70.468,85	€ 402.772,66
5438	Laarne / Wetteren / Wichelen	€ 2.624.237,04	€ 132.122,31	€ 0,00	€ 132.122,31	€ 682.855,21

5439	Denderleeuw / Haaltert	€ 2.027.797,72	€ 65.339,87	€ 0,00	€ 65.339,87	€ 582.740,60
5440	Aalst	€ 5.965.489,81	€ 246.320,44	€ 0,00	€ 246.320,44	€ 1.330.099,48
5441	Erpe-Mere / Lede	€ 2.320.558,37	€ 98.405,14	€ 0,00	€ 98.405,14	€ 622.436,78
5442	Ninove	€ 2.293.592,62	€ 119.006,25	€ 0,00	€ 119.006,25	€ 548.463,98
5443	Dendermonde	€ 3.266.490,44	€ 526.331,38	€ 0,00	€ 526.331,38	€ 912.447,70
5444	Brugge	€ 10.660.643,92	€ 1.030.297,18	€ 13.456,10	€ 1.043.753,28	€ 2.230.480,04
5445	Blankenberge / Zuienkerke	€ 2.096.930,57	€ 187.611,29	€ 77.825,82	€ 265.437,11	€ 441.370,55
5446	Damme / Knokke-Heist	€ 3.802.694,05	€ 192.561,78	€ 192.396,88	€ 384.958,66	€ 774.055,45
5447	Beernem / Oostkamp / Zedelgem	€ 3.944.364,79	€ 226.609,67	€ 0,00	€ 226.609,67	€ 1.115.456,22
5448	Ardoonie / Lichtervelde / Pitterm / Ruiselede / Tielt / Wingene	€ 4.297.067,91	€ 561.284,08	€ 0,00	€ 561.284,08	€ 1.293.786,17
5449	Oostende	€ 6.910.376,26	€ 557.589,20	€ 22.862,70	€ 580.451,90	€ 1.144.731,76
5450	Bredene / De Haan	€ 2.004.446,04	€ 193.979,71	€ 114.596,43	€ 308.576,14	€ 422.537,64
5451	Middelkerke	€ 1.621.647,58	€ 426.889,04	€ 80.409,98	€ 507.299,02	€ 415.911,16
5452	Gistel / Ichtegem / Jabbeke / Oudenburg / Torhout	€ 4.174.991,35	€ 315.186,50	€ 0,00	€ 315.186,50	€ 1.200.229,58
5453	Hooglede / Izegem / Roeselare	€ 5.385.541,79	€ 363.795,18	€ 0,00	€ 363.795,18	€ 1.381.254,71
5454	Dentergem / Ingelmunster / Meulebeke / Oostrozebeke / Wielsbeke	€ 2.297.503,88	€ 321.631,55	€ 0,00	€ 321.631,55	€ 632.050,17
5455	Ledegem / Menen / Wevelgem	€ 4.046.977,92	€ 584.898,50	€ 0,00	€ 584.898,50	€ 1.088.572,48
5456	Kortrijk / Kuurne / Lendelede	€ 6.836.435,81	€ 240.174,59	€ 0,00	€ 240.174,59	€ 1.539.212,81

5457	Anzegem / Avelgem / Spiere-Helkijn / Waregem / Zwevegem	€ 4.311.282,47	€ 219.577,98	€ 0,00	€ 219.577,98	€ 1.138.410,70
5458	Deerlijk / Harelbeke	€ 1.739.191,85	€ 69.777,65	€ 0,00	€ 69.777,65	€ 367.391,74
5459	Alveringem / Lo-Reninge / Veurne	€ 2.294.992,72	€ 138.296,76	€ 0,00	€ 138.296,76	€ 886.764,41
5460	Diksmuide / Houthulst / Koekelare / Kortemark	€ 3.728.084,86	€ 243.104,79	€ 0,00	€ 243.104,79	€ 1.269.456,44
5461	De Panne / Koksijde / Nieuwpoort	€ 3.933.413,18	€ 360.009,42	€ 406.382,88	€ 766.392,30	€ 1.008.820,70
5462	Heuvelland / Ieper / Langemark-Poelkapelle / Mesen / Moorslede / Poperinge / Staden / Vleteren / Wervik / Zonnebeke	€ 9.774.136,50	€ 1.302.550,56	€ 0,00	€ 1.302.550,56	€ 2.807.436,86
5853	Lanaken / Maasmechelen	€ 4.294.225,74	€ 412.182,75	€ 459.601,13	€ 871.783,88	€ 1.634.726,92
5904	Beveren / Sint-Gillis-Waas / Stekene	€ 4.999.475,04	€ 213.833,13	€ 0,00	€ 213.833,13	€ 1.329.233,51
5905	Beersel / Halle / Sint-Pieters-Leeuw	€ 5.590.341,70	€ 246.605,90	€ 0,00	€ 246.605,90	€ 1.301.154,48
5907	Hasselt / Zonhoven / Diepenbeek / Halen / Herk-de-Stad / Lummen	€ 9.297.159,12	€ 593.159,48	€ 0,00	€ 593.159,48	€ 2.403.304,34
5908	Bertem / Huldenberg / Oud-Heverlee / Tervuren	€ 2.380.126,13	€ 114.227,52	€ 0,00	€ 114.227,52	€ 543.675,38
5909	Genk / Zutendaal / As / Oudsbergen / Houthalen-Helchteren / Bocholt / Bree / Kinrooi	€ 10.433.861,06	€ 1.221.094,82	€ 0,00	€ 1.221.094,82	€ 2.923.643,71
5910	Landen / Linter / Zoutleeuw / Hoegaarden / Tienen	€ 4.970.651,03	€ 272.517,68	€ 0,00	€ 272.517,68	€ 1.099.768,35
5911	Deinze / Zulte / Lievegem	€ 4.528.970,71	€ 268.507,51	€ 0,00	€ 268.507,51	€ 1.254.487,55

5912	Anderlues / Binche/Erqueinnes / Estinnes / Lobbes / Merbes-Le-Château	€ 5.614.920,48	€ 442.614,59	€ 0,00	€ 442.614,59	€ 1.556.875,14
5913	Mechelen / Willebroek/Bornem/ Puurs-Sint-Amands	€ 9.454.111,57	€ 433.491,48	€ 0,00	€ 433.491,48	€ 2.176.423,70
5914	Aalter/Maldegem	€ 3.447.728,30	€ 293.460,30	€ 0,00	€ 293.460,30	€ 924.206,61

Titel

2024004308

18 APRIL 2024. - Ministerieel besluit betreffende de toekenning van de financiële hulp van de Staat inzake verkeersveiligheid 2024 - geïndexeerd bedrag 2010 toegekend aan de politiezones

Bron: Binnenlandse Zaken

Publicatie: 13 mei 2024

Nummer: 2024004308

bladzijde: 62079

Dossiernummer: 2024-04-18/16

Inwerkingtreding : 23 mei 2024

Inhoudstafel

Art. 1-2

[BIJLAGE.](#)

Art. N

Tekst

Artikel [1](#). Het bedrag bedoeld in artikel 6, 1°, 3de lid van de wet van 6 december 2005 betreffende de verdeling van een deel van de federale inkomsten inzake verkeersveiligheid, bedraagt, voor 2024, 118.709.921,58 euro.

Dit bedrag wordt op het niveau van zowel de vastleggingen als de vereffeningen aangerekend op de basisallocatie 90.11.43.51.10 van de algemene uitgavenbegroting voor het begrotingsjaar 2024.

[Art. 2](#). Het aan elke politiezone toegekende bedrag wordt weergegeven in de bijgevoegde tabel.

BIJLAGE.Art. N.

- Geïndexeerd bedrag 2010 toegekend aan de politiezones.

N° Zone Zone Nr.	Gemeente(n) Politiezone Commune(s) de la zone de police	Montants indexés Geïndexeerde bedragen
5267	Nivelles/Genappe	€ 547.350,72
5268	Braine-Le-Château/Ittre/Rebecq/Tubize	€ 513.646,82
5269	La Hulpe/Lasne/Rixensart	€ 375.992,25
5270	Chastre/Court-Saint-Etienne/Mont-Saint-Guibert/Villers-La-Ville/Walhain	€ 482.722,64
5271	Wavre	€ 415.860,59
5272	Beauvechain/Chaumont-Gistoux/Grez-Doiceau/Incourt	€ 467.046,25
5273	Braine-l'Alleud	€ 337.969,24
5274	Waterloo	€ 481.205,30
5275	Ottignies-Louvain-la-Neuve	€ 345.356,10
5276	Jodoigne/Hélécine/Orp-Jauche/Ramillies/Perwez	€ 524.218,57
5277	Liège	€ 1.245.280,25
5278	Seraing/Neupré	€ 575.351,86
5279	Herstal	€ 413.195,25
5280	Beyne-Heusay/Fléron/Soumagne	€ 404.446,79
5281	Visé/Blegny/Dalhem/Oupeye /Bassenge/Juprelle	€ 707.278,87
5282	Flémalle	€ 345.181,07
5283	Chaufontaine/Esneux/Trooz/Aywaille/Sprimont	€ 765.356,63
5284	Ans/Saint-Nicolas	€ 170.111,75

5287	Ans/Saint-Nicolas	€ 770.444,70
5285	Awans/Grâce-Hollogne	€ 463.471,34
5286	Berloz/Crisnée/Donceel/Faimes/Fexhe-le-Haut-Clocher/ Geer/Oreye/Remicourt/Waremme	€ 647.551,47
5287	Jalhay/Spa/Theux	€ 610.968,62
5288	Aubel/Herve/ Olne/Thimister-Clermont/Baelen/Limbourg/ Plombières/Welkenraedt	€ 821.793,02
5289	Dison/Pepinster/Verviers	€ 723.906,18
5290	Lierneux/Malmedy/Stavelot/Stoumont/Trois-Ponts/Waimes	€ 546.660,27
5291	Amel (Amblève)/Büllingen (Bullange)/Burg-Reuland/ Bütgenbach (Butgenbach)/Sankt Vith (Saint-Vith)	€ 429.458,74
5292	Eupen/Kelmis (La Calamine)/Lontzen/Raeren	€ 560.481,68
5293	Braives/Burdinne/Hannut/Héron/Lincent/Wasseiges	€ 564.511,37
5294	Amay/Engis/Saint-Georges-sur-Meuse/Verlaine/Villers-le- Bouillet/Wanze	€ 576.202,17
5295	Huy	€ 436.476,25
5296	Anthisnes/Clavier/Comblain-au-Pont/Ferrières/Hamoir/ Marchin/Modave/Nandrin/Ouffet/Tinlot	€ 710.802,78
5297	Arlon/Attert/Habay/Martelange	€ 708.244,94
5298	Aubange/Messancy/Musson/Saint-Léger	€ 518.994,02
5299	Chiny/Florenville/Meix-devant-Virton/Rouvroy/Tintigny/ Virton/Etalle	€ 775.989,01
5300	Gouvy/Houffalize/Vielsalm/Manhay/La Roche-en-Ardenne/ Durbuy/Erezée/Hotton/Rendeux/Marche-en-Famenne/ Nassogne/Tenneville	€ 1.042.491,82
5301	Libramont-Chevigny/Bastogne/Bertogne/Fauvillers/Sainte- Ode/Vaux-sur-Sûre/Léglise/ Neufchâteau	€ 942.763,78
5302	Wellin/ Tellin/ Libin/Daverdisse/Saint-Hubert/Bouillon/ Paliseul/Bertrix/Herbeumont	€ 717.885,06
5303	Namur	€ 937.353,18
5304	Eghezée/Gembloux/La Bruyère	€ 862.180,92

5305	Andenne/Assesse/Fernelmont/Gesves/Ohey	€ 773.304,39
5306	Floreffe/Fosse-la-Ville/Mettet/Profondeville	€ 487.887,92
5307	Sambreville/Sombreffe	€ 612.090,43
5308	Jemeppe-sur-Sambre	€ 321.855,98
5309	Florennes/Walcourt	€ 673.625,96
5310	Beauraing/Bièvre/Gedinne/Vresse-sur-Semois	€ 403.724,65
5311	Couvin/Viroinval	€ 571.721,83
5312	Dinant/Anhée/Hastière/Onhaye/Yvoir	€ 614.073,58
5313	Houyet/Rochefort	€ 505.125,75
5314	Ciney/Hamois/Havelange/Somme-Leuze	€ 763.844,80
5315	Cerfontaine/Doische/Philippeville	€ 533.344,64
5316	Tournai/Antoing/Brunehaut/Rumes	€ 1.086.297,52
5317	Mouscron	€ 582.097,88
5318	Comines-Warneton	€ 214.501,29
5319	Beloeil/Leuze-en-Hainaut	€ 392.392,16
5320	Celles/Estaimpuis/Mont-de-l'Enclus/Pecq	€ 524.807,03
5321	Bernissart/Péruwelz	€ 574.436,77
5322	Ath	€ 516.221,19
5323	Ellezelles/Flobecq/Frasnes-lez-Anvaing/Lessines	€ 392.698,11
5324	Mons/Quévy	€ 1.350.220,44
5325	La Louvière	€ 848.658,57
5326	Brugelette/Chièvres/Enghien/Jurbise/Lens/Silly	€ 542.964,09
5327	Boussu/Colfontaine/Framerics/Quaregnon/Saint-Ghislain	€ 1.098.937,86
5328	Soignies /Braine-le-Comte/Ecaussinnes/Le Roeulx	€ 715.802,69
5329	Dour/Hensies/Honnelles/Quiévrain	€ 503.256,99
5330	Charleroi	€ 1.893.123,89
5331	Châtelet/Aiseau-Presles/Farciennes	€ 667.935,60
5334	Beaumont/Chimay/Froidchapelle/Momignies/Sivry-Rance	€ 755.727,53

5335	Chapelle-lez-Herlaimont/Manage/Morlanwelz/Seneffe	€ 685.076,96
5336	Courcelles/Fontaine-l'Evêque	€ 398.271,33
5337	Fleurus/Les Bons Villers/Pont-à-Celles	€ 692.171,65
5338	Gerpennes/Ham-sur-Heure-Nalannes/Montigny-le-Tilleul/ Thuin	€ 497.455,00
5339	Brussel/Elsene Bruxelles/Ixelles	€ 862.369,72
5340	Sint-Jans-Molenbeek/Koekelberg/Jette/Ganshoren/Sint- Agatha-Berchem Molenbeek-Saint-Jean/Koekelberg/Jette/ Ganshoren/Berchem-Sainte-Agathe	€ 875.985,79
5341	Anderlecht/Sint-Gillis/Vorst Anderlecht/Saint-Gilles/Forest	€ 1.002.404,35
5342	Ukkel/Watermaal-Bosvoorde/Oudergem Uccle /Watermael-Boitsfort/Auderghem	€ 664.803,08
5343	Etterbeek/Sint-Pieters-Woluwe/Sint-Lambrechts-Woluwe Etterbeek/Woluwe-Saint-Pierre/Woluwe-Saint-Lambert	€ 896.703,44
5344	Schaarbeek/Evere/Sint-Joost-ten-Node Schaerbeek/Evere/Saint-Josse-ten-Noode	€ 824.341,21
5345	Antwerpen	€ 1.360.466,94
5346	Zwijndrecht	€ 265.126,04
5347	Boom/Rumst/Niel/Schelle/Hemiksem	€ 552.352,01
5348	Kapellen/Stabroek	€ 489.997,86
5349	Aartselaar/Edegem/Hove/Kontich/Lint	€ 660.778,90
5350	Essen/Kalmthout/Wuustwezel	€ 661.259,87
5351	Boechout/Borsbeek/Mortsel/Wijnegem/Wommelgem	€ 652.319,85
5352	Brasschaat	€ 532.600,44
5353	Schoten	€ 523.798,23
5354	Ranst/Zandhoven	€ 449.491,44
5355	Brecht/Malle/Schilde/Zoersel	€ 822.726,02
5359	Bonheiden/Duffel/Putte/Sint-Katelijne-Waver	€ 619.576,51

5360	Lier	€ 495.335,42
5361	Berlaar/Nijlen	€ 318.903,99
5362	Heist-op-den-Berg	€ 511.933,79
5363	Hoogstraten/Merksplas/Rijkevorsel	€ 488.929,80
5364	Beerse/Lille/Vosselaar/Baarle-Hertog/Kasterlee/Oud-Turnhout/Turnhout	€ 1.133.686,39
5365	Herselt/Hulshout/Westerlo	€ 647.519,77
5366	Geel/Laakdal/Meerhout	€ 829.230,86
5367	Arendonk/Ravels/Retie	€ 286.102,78
5368	Balen/Dessel/Mol	€ 640.775,13
5369	Grobbendonk/Herentals/Herenthout/Olen/Vorselaar	€ 954.622,71
5371	Lommel	€ 498.682,93
5372	Hamont-Achel/Pelt	€ 574.019,19
5373	Beringen/Ham/Tessenderlo	€ 978.934,56
5375	Heusden-Zolder	€ 529.564,39
5376	Gingelom/Nieuwerkerken/Sint-Truiden	€ 848.464,25
5377	Hechtel-Eksel/Leopoldsburg/Peer	€ 576.213,20
5379	Alken/Borgloon/Heers/Kortesseem/Wellen	€ 570.127,31
5380	Tongeren/Herstappe	€ 602.731,45
5381	Bilzen/Hoeselt/Riemst	€ 745.693,26
5382	Voeren	€ 210.904,33
5383	Dilsen-Stokkem/Maaseik	€ 532.717,58
5388	Leuven	€ 646.079,61
5389	Bekkevoort/Geetbets/Glabbeek/Kortenaken/Tielt-Winge	€ 349.261,76
5391	Bierbeek/Boutersem/Holsbeek/Lubbeek	€ 320.928,49
5393	Herent/Kortenbergh	€ 281.802,97
5394	Aarschot	€ 299.226,85
5395	Boortmeerbeek/Haacht/Keerbergen	€ 189.767,73

5396	Diest/Scherpenheuvel-Zichem	€ 624.529,56
5399	Begijnendijk/Rotselaar/Tremelo	€ 305.366,48
5400	Zaventem	€ 529.604,36
5401	Kraainem/Wezembeek-Oppem	€ 256.745,55
5402	Hoeilaart/Overijse	€ 494.669,77
5403	Drogenbos/Linkebeek/Sint-Genesius-Rode	€ 221.827,50
5405	Bever/Galmaarden/Gooik/Herne/Lennik/Pepingen	€ 376.686,83
5406	Dilbeek	€ 472.987,43
5407	Affligem/Liedekerke/Roosdaal/Ternat	€ 565.746,19
5408	Asse/Merchtem/Opwijk/Wemmel	€ 654.691,63
5409	Kapelle-op-den-Bos/Londerzeel/Meise	€ 535.298,85
5410	Grimbergen	€ 464.944,58
5411	Machelen/Vilvoorde	€ 687.054,60
5412	Kampenhout/Steenokkerzeel/Zemst	€ 641.420,10
5415	Gent	€ 992.598,86
5416	Lochristi/Moerbeke/Wachtebeke/Zelzate	€ 500.029,38
5417	Eeklo/Kaprijke/Sint-Laureins	€ 641.502,79
5418	Destelbergen/Melle/Merelbeke/Oosterzele	€ 628.708,10
5419	De Pinte/Gavere/Nazareth/Sint-Martens-Latem	€ 552.868,81
5421	Assenede/Evergem	€ 503.465,09
5423	Aalter	€ 431.845,68
5424	Maldegem	€ 225.485,10
5425	Kluisbergen/Kruisem/Oudenaarde/Wortegem-Petegem	€ 710.179,86
5426	Brakel/Horebeke/Maarkedal/Zwalm	€ 335.210,20
5427	Ronse	€ 295.366,66
5428	Geraardsbergen/Lierde	€ 556.678,00
5429	Herzele/Sint-Lievens-Houtem/Zottegem	€ 575.138,25
5432	Sint-Niklaas	€ 969.443,27

5433	Kruikebeke/Temse	€ 481.376,19
5434	Lokeren	€ 636.624,16
5435	Hamme/Waasmunster	€ 395.373,09
5436	Berlare/Zelee	€ 390.189,89
5437	Buggenhout/Lebbeke	€ 304.908,94
5438	Laarne/Wetteren/Wichelen	€ 601.240,30
5439	Denderleeuw/Haaltert	€ 183.444,80
5440	Aalst	€ 639.345,99
5441	Erpe-Mere/Lede	€ 415.002,00
5442	Ninove	€ 488.454,34
5443	Dendermonde	€ 612.917,32
5444	Brugge	€ 1.142.518,92
5445	Blankenberge/Zuienkerke	€ 347.138,04
5446	Damme/Knokke-Heist	€ 616.563,89
5447	Beernem/Oostkamp/Zedelgem	€ 725.621,97
5448	Ardoioie/Pittem/Ruiselede/Tielt/Wingene/Lichtervelde	€ 735.463,30
5449	Oostende	€ 1.196.940,46
5450	Bredene/De Haan	€ 432.600,91
5451	Middelkerke	€ 519.115,30
5452	Gistel/Ichtegem/Jabbeke/Oudenburg/Torhout	€ 667.961,78
5453	Hooglede/Roeselare/Izegem	€ 899.663,69
5454	Dentergem/Ingelmunster/Meulebeke/Oostrozebeke/ Wielsbeke	€ 376.979,00
5455	Menen/Ledegem/Wevelgem	€ 895.996,45
5456	Kortrijk/Kuurne/Lendelede	€ 1.091.894,16
5457	Waregem/Anzegem/Spiere-Helkijn/Zwevegem/Avelgem	€ 759.481,60
5458	Deerlijk/Harelbeke	€ 532.840,24
5459	Alveringem/Lo-Reninge/Veurne	€ 314.735,11

5460	Diksmuide/Houthulst/Koekelare/Kortemark	€ 626.995,06
5461	De Panne/Koksijde/Nieuwpoort	€ 640.068,14
5462	Ieper/Wervik/Heuvelland/Mesen/Poperinge/Vleteren/ Langemark-Poelkapelle/Moorslede/Staden/ Zonnebeke	€ 1.261.003,50
5853	Lanaken/Maasmechelen	€ 967.245,13
5904	Beveren /Sint-Gillis-Waas /Stekene	€ 1.124.601,66
5905	Beersel/ Halle/ Sint-Pieters-Leeuw	€ 917.845,55
5907	Diepenbeek/Hasselt/Zonhoven/Halen/Herk-de-Stad/ Lummen	€ 2.034.028,13
5908	Bertem/Huldenberg/Oud-Heverlee/Tervuren	€ 495.849,46
5909	Genk/Zutendaal/As/Oudsbergen/Houthalen-Helchteren/ Bocholt/Bree/Kinrooi	€ 2.891.335,93
5910	Landen/Linter/Zoutleeuw/Hoegaarden/Tienen	€ 818.473,07
5911	Deinze/Zulte/Lievegem	€ 983.052,45
5912	Binche/ Anderlues/ Erquelinnes/ Estinnes/ Merbes-le- Chateau/ Lobbes	€ 786.064,62
5913	Mechelen/Willebroek/Bornem/Puurs/Sint-Amands	€ 2.019.866,31
	Totaal/Total	€ 118.709.921,58

Handtekening

Brussel, 18 april 2024.

A. VERLINDEN

Aanhef

De Minister van Binnenlandse Zaken,

Gelet op de wet van 6 december 2005 betreffende de verdeling van een deel van de federale inkomsten inzake verkeersveiligheid;

Gelet op de wet van 22 december 2023 houdende de Algemene uitgavenbegroting voor

het begrotingsjaar 2024;

Gelet op het advies van de Inspecteur-generaal van Financiën voor de federale politie,
gegeven op 10 april 2024;

Besluit :

**VERSLAG VAN DE
BEGROTINGSCOMMISSIE**

Aarschot, 29 november 2024.

POLITIEZONE AARSCHOT – Begroting 2025: verslag van de begrotingscommissie.

Aanwezig:

G. Rutten, Burgemeester en Voorzitter van de commissie;

C. Van Calster, Secretaris;

B. Van Thienen, Korpschef;

G. Wijns, Bijzonder Rekenplichtige.


De politiebegroting voor het dienstjaar 2025 wordt kort toegelicht.

De voorzitter vraagt of er verder nog bemerkingen zijn.

Er worden geen bemerkingen geformuleerd.


De begrotingscommissie geeft met '4 stemmen voor' een positief advies over de wettelijkheid en de te verwachten financiële weerslag van de politiebegroting 2025 – gewone en buitengewone dienst en de bijgevoegde verplichte bijlagen.

G. Rutten,




Burgemeester
en Voorzitter.

C. Van Calster,




Secretaris.

B. Van Thienen,



Korpschef.

G. Wijns,



Bijzonder Rekenplichtige.