

2026

Zonocode(1) 5394

Provincie

VLAAMS-BRABANT

Arrondissement

LEUVEN

POLITIEZONE (2)

AARSCHOT

POLITIEZONE AARSCHOT

**POLITIEBEGROTING
DIENSTJAAR 2026**

DEMervalLEI 6 - 3200 AARSCHOT

016/55.02.02

pz.aarschot.plif@police.belgium.eu

BE55 0910 1249 5144

Korpschef	BART VAN THIENEN
Telefoon	016/55.02.15
Fax	016/56.66.83
E-mail	pz.aarschot.plif@police.belgium.eu

BR	GEERT WIJNS
Telefoon	0495/58.16.78
Fax	-
E-mail	geert.wijns@aarschot.be

(1) Cfr Koninklijk Besluit van 24 oktober 2001 houdende de benaming van de politiezones (B.S. 30 november 2001)

(2) Cfr Koninklijk Besluit van 28 april 2000 (B.S. 29 juli 2000) en 27 december 2000 (B.S. 30 december 2000) houdende de indeling van het grondgebied van de provincies en het administratief arrondissement van Brussel-Hoofdstad in de politiezones

POLITIEBEGROTING DIENSTJAAR 2026

Algemene gegevens betreffende de Politiezone

Code van de zone (vier cijfers)	5394	
Naam van de zone (officieel)	AARSCHOT	
Specifieke zonenaam	POLITIEZONE AARSCHOT	
Provincie	VLAAMS-BRABANT	
Arrondissement	LEUVEN	
Bevolking van de Zone op 1 januari 2025	31 528	
Politiepersoneel (*)		
	Operationeel	Administratief en logistiek
Minimumnorm vastgelegd bij KB 5 Sep 2001	48	4
Aangevraagde afwijking van de minimale norm	-	-
Termijn waarvoor de afwijking werd aangevraagd	-	-
Datum van de aanvraag	-	-
Toegestane afwijking minimale norm volgens KB	-	-
Datum KB dat de afwijking toestaat	-	-
Formatie bepaald door de gemeenteraad of de politieraad	65	13,00
Actueel personeelsbestand (op datum van de begroting)	64*	13,00
* 64 + 1 personeelslid NAVAP + 1 gedetacheerde bij een syndicaat		
(*) Ref. Koninklijk Besluit van 5 september 2001 houdende het minimaal effectief van het operationeel en van het administratief en logistiek personeel van de lokale politie		

OVERZICHTSTABEL
GEWONE DIENST

Bestuur: PZ Aarschot

Naamcode: 5394

Algemeen resultaat begrotingsrekening 2023			247 105,06 (1)
Begrotingsrekening 2024		Saldo	
Netto vastgestelde rechten eigen dienstjaar	8 890 822,91		
Vastgelegde uitgaven eigen dienstjaar	8 931 233,55	-40 410,64	
Netto vastgestelde rechten vorige dienstjaren (in 2024)			
Vastgelegde uitgaven vorige dienstjaren (in 2024)	-87 217,87	87 217,87	
(= het totaal v/d def. vastl. v/d vorige dj.'en in 2024 - de overgedr. vastl. v. 2023 (formulier-T))			
Ontvangsten overboekingen	0,00	0,00	
Uitgaven overboekingen	0,00	0,00	
Resultaat van de begrotingsrekening 2024 (+ of -)			46 807,23 (2)
Algemeen resultaat begrotingsrekening 2024			293 912,29 (3)

Begroting 2025	na laatste wijz. goedgekeurd door gemeenteraad	aanpassing +/- volgens prognose (in bijlage)	Saldo na prognose
Ontvangsten eigen dienstjaar	8 782 761,16	0,00	
Uitgaven eigen dienstjaar	9 076 673,45	0,00	-293 912,29
Ontvangsten vorige dienstjaren (in 2025)	0,00	0,00	
Uitgaven vorige dienstjaren (in 2025)	0,00	0,00	0,00
Ontvangsten overboekingen	0,00	0,00	
Uitgaven overboekingen	0,00	0,00	0,00
Geraamd resultaat van de begroting 2025 (+ of -)			-293 912,29 (4)
Geraamd algemeen begrotingsresultaat 2025			0,00 (5)

Begroting 2026		Saldo	
Ontvangsten eigen dienstjaar	9 482 568,35		
Uitgaven eigen dienstjaar	9 482 568,35	0,00	
Ontvangsten vorige dienstjaren (in 2026)	0,00		
Uitgaven vorige dienstjaren (in 2026)	0,00	0,00	
Ontvangsten overboekingen	0,00		
Uitgaven overboekingen	0,00	0,00	
Geraamd resultaat van de begroting 2026 (+ of -)			0,00 (6)
Geraamd algemeen begrotingsresultaat 2026			0,00 (7)

(3) = (1) + (2)

(5) = (3) + (4)

(7) = (5) + (6)

OVERZICHTSTABEL
BUITENGEWONE DIENST

Bestuur: PZ Aarschot

Naamcode: 5394

Algemeen resultaat begrotingsrekening 2023			432,15 (1)
Begrotingsrekening 2024		Saldo	
Netto vastgestelde rechten eigen dienstjaar	248 112,55	0,00	
Vastgelegde uitgaven eigen dienstjaar	248 006,07	0,00	106,48
Netto vastgestelde rechten vorige dienstjaren (in 2024)	0,00	0,00	
Vastgelegde uitgaven vorige dienstjaren (in 2024)	-6 692,21	0,00	6 692,21
(= het totaal v/d def. vastl. v/d vorige dj.'en in 2024 - de overgedr. vastl. v. 2023 (formulier-T))			
Ontvangsten overboekingen	0,00	0,00	
Uitgaven overboekingen	0,00	0,00	0,00
Resultaat van de begrotingsrekening 2024 (+ of -)			6 798,69 (2)
Algemeen resultaat begrotingsrekening 2024			7 230,84 (3)

Begroting 2025	na laatste wijz. goedgekeurd door gemeenteraad	aanpassing +/- volgens prognose (in bijlage)	Saldo na prognose
Ontvangsten eigen dienstjaar	557 769,16	0,00	
Uitgaven eigen dienstjaar	565 000,00	0,00	-7 230,84
Ontvangsten vorige dienstjaren (in 2025)	0,00	0,00	
Uitgaven vorige dienstjaren (in 2025)	0,00	0,00	0,00
Ontvangsten overboekingen	0,00	0,00	
Uitgaven overboekingen	0,00	0,00	0,00
Geraamd resultaat van de begroting 2025 (+ of -)			-7 230,84 (4)
Geraamd algemeen begrotingsresultaat 2025			0,00 (5)

Begroting 2026		Saldo	
Ontvangsten eigen dienstjaar	458 000,00		
Uitgaven eigen dienstjaar	458 000,00	0,00	
Ontvangsten vorige dienstjaren (in 2026)	0,00		
Uitgaven vorige dienstjaren (in 2026)	0,00	0,00	
Ontvangsten overboekingen	0,00		
Uitgaven overboekingen	0,00	0,00	
Geraamd resultaat van de begroting 2026 (+ of -)			0,00 (6)
Geraamd algemeen begrotingsresultaat 2026			0,00 (7)

(3) = (1) + (2)

(5) = (3) + (4)

(7) = (5) + (6)

VORIGE DIENSTJAREN

Bestuur: PZ Aarschot

Naamcode: 5394

Artikel	Nr. alg. reken.	Uitgaven	Gemeenteraad	
			Gewone dienst	Buitengewone dienst
01 000/991-01 000/992-51		Nadelig resultaat van de gewone dienst Nadelig resultaat van de buitengewone dienst		
97		Over te dragen naar samenvatting		

Artikel	Nr. alg. reken.	Uitgaven	Gemeenteraad	
			Gewone dienst	Buitengewone dienst
01 000/951-01 000/952-51		Batig resultaat van de gewone dienst Batig resultaat van de buitengewone dienst	0,00	0,00
97		Over te dragen naar samenvatting		

Naamcode : 5394

F.3 JUSTITIE - POLITIE

					Begrotingskrediet 2026	
Artikel F / E / Nr.	Nr. Alg. Rek.	UITGAVEN VJ	Vastgelegde uitgaven Rek. 2024	Begrotingskrediet 2025	Boekhoudk. Onderverdeling	Krediet
399/000/73		Totaal G.U.	0,00	0,00		

Naamcode : 5394

F.3 JUSTITIE - POLITIE

Artikel F / E / Nr.	Nr. Alg. Rek.	ONTVANGSTEN VJ	Rekening 2024 Invorderingsrecht	Begroting 2025 Raming	Begroting 2026 Raming
399/000/63		Totaal G.O.	0,00	0,00	

Naamcode : 5394

F.3 JUSTITIE - POLITIE

					Begrotingskrediet 2026	
Artikel F / E / Nr.	Nr. Alg. Rek.	BUITENGEWONE UITGAVEN VJ	Vastgelegde uitgaven Rek. 2024	Begrotingskrediet 2025	Boekhoudk. Onderverdeling	Krediet
399/000/93		Totaal B.U.	0,00	0,00		

Naamcode : 5394

F.3 JUSTITIE - POLITIE

Artikel F / E / Nr.	Nr. Alg. Rek.	BUITENGEWONE ONTVANGSTEN VJ	Rekening 2024 Invorderingsrecht	Begroting 2025 Raming	Begroting 2026 Raming
399/000/83		Totaal B.O.	0,00	0,00	

Naamcode : 5394

F.3 JUSTITIE - POLITIE

					Begrotingskrediet 2026	
Artikel F / E / Nr.	Nr. Alg. Rek.	UITGAVEN OVB	Vastgelegde uitgaven Rek. 2024	Begrotingskrediet 2025	Boekhoudk. Onderverdeling	Krediet
399/000/73		Totaal G.U.				

Naamcode : 5394

F.3 JUSTITIE - POLITIE

Artikel F / E / Nr.	Nr. Alg. Rek.	ONTVANGSTEN OVB	Rekening 2024 Invorderingsrecht	Begroting 2025 Raming	Begroting 2026 Raming
399/000/63		Totaal G.O.			

Naamcode : 5394

F.3 JUSTITIE - POLITIE

					Begrotingskrediet 2026	
Artikel F / E / Nr.	Nr. Alg. Rek.	BUITENGEWONE UITGAVEN OVB	Vastgelegde uitgaven Rek. 2024	Begrotingskrediet 2025	Boekhoudk. Onderverdeling	Krediet
399/000/93		Totaal B.U.				

Naamcode : 5394

F.3 JUSTITIE - POLITIE

Artikel F / E / Nr.	Nr. Alg. Rek.	BUITENGEWONE ONTVANGSTEN OVB	Rekening 2024 Invorderingsrecht	Begroting 2025 Raming	Begroting 2026 Raming
399/000/83		Totaal B.O.			

Naamcode : 5394

F.3 JUSTITIE - POLITIE

					Begrotingskrediet 2026	
Artikel F / E / Nr.	Nr. Alg. Rek.	UITGAVEN	Vastgelegde uitgaven Rek. 2024	Begrotingskrediet 2025	Boekhoudk. Onderverdeling	Krediet
70		G.U. PERSONEEL				
33001/111-01	62001	33001/11101 Eindejaarstoelage vast en variabel gedeelte	3.738.409,30	3.779.493,81	3.854.378,04	
33001/111-08	62008	33001/11108 Nachturen (22-06)	657.289,71	721.738,62	794.005,44	
33001/111-10	62010	33001/111-10 Wachtgeld NAVAP	54.976,92	21.049,82	33.698,19	
33091/111-01	62001	33091/11101 Integratiepremie	522.279,00	563.308,60	588.043,41	
33091/111-08	62008	33091/11108 Competentieontwikkelingstoelage	14.323,73	17.747,14	16.263,25	
33098/111-01	62001	33098/11101 Toelage secretaris	13.812,56	11.326,75	11.515,23	
33099/111-01	62001	33099/11101 Toelage bijzonder rekenplichtige	13.812,56	11.326,75	11.515,23	
330/111	*****	*****	5.014.903,78	5.125.991,49		5.309.418,79
330/112-21	62121	330/11221 Vergoeding voor laatste ziekte en begrafenis kosten	0,00	3,00	3,00	
33001/112-01	62101	33001/11201 Vakantiegeld of copernicuspremie	259.424,01	270.042,56	275.079,28	
33001/112-10	62101	33001/112-10 Vakantiegeld NAVAP	8.414,98	1.560,55	2.482,58	
33091/112-01	62101	33091/11201 Vakantiegeld & Copernicuspremie	38.880,52	39.738,90	41.386,16	
330/112	*****	*****	306.719,51	311.345,01		318.951,02
33001/113-01	62201	33001/11301 Gewone patronale bijdragen RSZPPO	568.333,70	567.083,36	578.940,56	
33001/113-08	62208	33001/11308 Patronale bijdragen RSZPPO op vergoedingen	101.251,67	111.689,06	122.872,34	
33001/113-21	62401	33001/11321 Patronale pensioenbijdragen RSZPPO	1.295.827,24	1.322.863,26	1.347.532,90	
33091/113-01	62201	33091/113-01 ADMIN/LOG contract: Bijzondere bijdrage asbestfonds	98.398,24	94.107,82	102.679,60	
33091/113-08	62208	33091/11308 Patronale bijdrage RSZPPO op vergoedingen	3.265,01	2.791,41	2.568,97	
33091/113-21	62401	33091/11321 Patronale bijdragen pensioen RSZPPO	129.834,38	168.084,20	163.827,36	
33098/113-01	62201	33098/11301 Patronale bijdragen RSZPPO secretaris	2.137,43	3.268,90	3.323,30	
33099/113-01	62201	33098/11301 Patronale bijdragen RSZPPO bijzondere rekenplichtige	2.137,43	3.268,90	3.323,30	
330/113	*****	*****	2.201.185,10	2.273.156,91		2.325.068,33
330/115-41	62541	330/115-41 Maaltijdcheques	99.843,84	95.991,84	96.325,68	
33001/115-01	62501	33001/11501 Vergoeding verplaatsingskosten van/naar werk / km	12.898,92	15.434,30	20.126,40	
33091/115-01	62501	33091/11501 Vergoeding verplaatsingskosten van/naar werk / KM	602,33	837,20	539,70	
330/115	*****	*****	113.345,09	112.263,34		116.991,78
33001/116-02	62600	33001/11602 Renten rechtstreeks ten laste van de gemeente	2.725,56	2.726,00	2.726,00	
330/116	*****	*****	2.725,56	2.726,00		2.726,00
330/117-01	62701	330/11701 Verzekering arbeidsongevallen	151.503,86	170.894,31	174.085,08	

Naamcode : 5394

F.3 JUSTITIE - POLITIE

					Begrotingskrediet 2026	
Artikel F / E / Nr.	Nr. Alg. Rek.	UITGAVEN	Vastgelegde uitgaven Rek. 2024	Begrotingskrediet 2025	Boekhoudk. Onderverdeling	Krediet
70		G.U. PERSONEEL				
330/117-02	62702	330/11702 Bijdragen aan de arbeidsgeneeskundige dienst	24.730,00	24.730,00	24.730,00	
330/117	*****	*****	176.233,86	195.624,31		198.815,08
33001/118-01	62801	33001/11801 Bijdrage sociale dienst	6.489,05	6.523,06	6.746,84	
33091/118-01	62801	33091/11801 Bijdrage sociale dienst	784,24	814,20	846,53	
33098/118-01	62801	33098/11801 Bijdrage sociale dienst secretaris	20,73	16,99	17,27	
33099/118-01	62801	33099/11801 Bijdrage sociale dienst bijzonder rekenplichtige	20,73	16,99	17,27	
330/118	*****	*****	7.314,75	7.371,24		7.627,91
399/000/70		Subtotaal	7.822.427,65	8.028.478,30	8.279.598,91	8.279.598,91
71		G.U. WERKINGSKOSTEN				
33001/121-01	61101	33001/12101 Vergoeding verplaatsingen (reiskosten) L021 - L096	3.341,53	2.931,29	2.413,74	
33001/121-03	61103	33001/12103 Vergoeding onderhoud kledij	14.940,89	14.827,80	15.169,38	
33001/121-48	61109	33001/12148 Vergoeding gerechtelijk onderzoek - dag	46.140,21	49.741,57	52.478,75	
33091/121-01	61101	33091/12101 Vergoeding verplaatsingen (reiskosten) L021	56,55	238,94	112,28	
33091/121-48	61109	33091/12148 Maaltijdvergoedingen Mod 9Bis	4.443,71	3.476,64	3.324,73	
330/121	*****	*****	68.922,89	71.216,24		73.498,88
330/122-03	61203	330/12203 Erelonen en vergoedingen aan advocaten, artsen en paramedici	3.993,09	1.060,00	650,00	
330/122-04	61204	330/12204 Auteursrechten, erelonen en vergoedingen voor optredens, lesgevers	298,92	425,00	430,00	
330/122	*****	*****	4.292,01	1.485,00		1.080,00
330/123-02	60711	330/12302 Aankoop van kantoorbehoeften voor rechtstreeks verbruik	12.969,11	9.455,00	11.000,00	
330/123-06	61311	330/12306 Prestaties van derden eigen aan de functie (MC + ondersteuning preventie)	9.587,57	13.055,00	15.055,00	
330/123-07	61312	330/123-07 kosten voor frankering (GAS5)	63.554,95	75.000,00	75.700,00	
330/123-11	61312	330/12311 Kosten voor telefoon en huur van lijnen	32.911,94	34.000,00	39.000,00	
330/123-12	61313	330/12312 Huur- en onderhoudskosten van bureaumaterieel en -meubilair	10.000,00	11.000,00	13.685,00	
330/123-13	61313	330/123-13 Beheers- en werkingskosten van de informatica (Lebon IT services)	170.909,88	206.000,00	210.000,00	
330/123-14	61314	330/12314 Betaling van prestaties geleverd door de arbeidsgeneeskundige dienst	0,00	1.030,00	1.040,00	
330/123-15	61319	330/12315 Procedure- en vervolgingskosten	0,00	100,00	100,00	

Naamcode : 5394

F.3 JUSTITIE - POLITIE

					Begrotingskrediet 2026	
Artikel F / E / Nr.	Nr. Alg. Rek.	UITGAVEN	Vastgelegde uitgaven Rek. 2024	Begrotingskrediet 2025	Boekhoudk. Onderverdeling	Krediet
71		G.U. WERKINGSKOSTEN				
330/123-16	61315	330/12316 Receptie- en representatiekosten	19.211,38	20.000,00	20.000,00	
330/123-17	61319	330/12317 Beroepsopleiding politiepersoneel	28.393,25	25.000,00	68.000,00	
330/123-19	61316	330/12319 Kosten voor aankoop van boeken, documentatie, abonnementen	5.307,78	5.000,00	4.000,00	
330/123	*****	*****	352.845,86	399.640,00		457.580,00
330/124-02	60712	330/12402 Technische benodigdheden voor rechtstreeks verbruik	15.751,30	25.000,00	25.000,00	
330/124-05	61322	330/12405 Aankoop individuele basis- en functieuitrusting	48.440,92	70.000,00	175.000,00	
330/124-06	61321	330/12406 Prestaties van derden, eigen aan de functie	28.660,39	35.000,00	35.000,00	
330/124-08	61509	330/12408 Verzekeringen: burgerlijke aansprakelijkheid, diefstal,...	15.055,22	16.100,00	15.500,00	
330/124-10	61609	330/12410 Belastingen, taksen en retributies eigen aan de functie	0,00	100,00	100,00	
330/124-12	61321	330/12412	52.158,73	63.500,00	70.500,00	
330/124-48	61329	330/12448 Andere diverse technische kosten (recurrente kosten drugshond)	5.313,20	45.500,00	50.000,00	
330/124	*****	*****	165.379,76	255.200,00		371.100,00
330/125-02	60713	330/12502 Benodigdheden voor de gebouwen voor rechtstreeks verbruik	1.804,83	5.000,00	5.000,00	
330/125-06	61331	330/12506 Prestaties van derden voor de gebouwen eigen aan de functie	37.716,09	35.000,00	32.920,00	
330/125-08	61509	330/12508 Verzekering van de onroerende goederen	4.459,77	5.500,00	5.500,00	
330/125-10	61601	330/12510 Diverse belastingen, taksen en retributies op onroerende goederen	0,00	7,00	1,00	
330/125-12	61332	330/12512 Levering van elektriciteit voor gebouwen	10.236,14	13.902,39	11.818,66	
330/125-13	61333	330/12513 Levering van gas voor de gebouwen	14.634,89	19.359,64	16.853,80	
330/125-15	61335	330/12515 Levering van water voor de gebouwen	3.000,00	3.500,00	3.500,00	
330/125	*****	*****	71.851,72	82.269,03		75.593,46
330/126-01	61000	330/12601 Huur en huurlasten van gehuurde onroerende goederen	16.400,00	28.000,00	25.000,00	
330/126	*****	*****	16.400,00	28.000,00		25.000,00
330/127-02	60715	330/12702 Materialen voor voertuigen voor rechtstreeks verbruik	0,00	500,00	500,00	
330/127-03	60715	330/12703 Olie en brandstof voor voertuigen	33.650,61	43.410,00	40.000,00	
330/127-06	61341	330/12706 Prestaties van derden voor de voertuigen	73.686,01	55.000,00	50.000,00	

Naamcode : 5394

F.3 JUSTITIE - POLITIE

					Begrotingskrediet 2026	
Artikel F / E / Nr.	Nr. Alg. Rek.	UITGAVEN	Vastgelegde uitgaven Rek. 2024	Begrotingskrediet 2025	Boekhoudk. Onderverdeling	Krediet
71		G.U. WERKINGSKOSTEN				
330/127-08	61501	330/12708 Verzekering van voertuigen	33.119,59	42.200,00	43.500,00	
330/127-10	61604	330/12710 Belastingen en taksen op voertuigen	0,00	14.090,00	15.000,00	
330/127-12	61343	330/127-12 Huur van transportmaterieel	0,00	1.330,56	1,00	
330/127-48	61349	330/127-48 Andere kosten voor voertuigen	1.043,70	1.100,00	1.500,00	
330/127	*****	*****	141.499,91	157.630,56		150.501,00
330/128-01	65801	330/12801 Administratieve kosten voor het financieel beheer	231,51	550,00	550,00	
330/128-10	61602	330/12810 Roerende voorheffing	0,76	150,00	150,00	
330/128	*****	*****	232,27	700,00		700,00
399/000/71		Subtotaal	821.424,42	996.140,83	1.155.053,34	1.155.053,34
72		G.U. OVERDRACHTEN				
330/301-02	67111	330/301-02 Terugbetaling gemeentelijke dotatie	247.105,06	0,00	0,00	
330/301	*****	*****	247.105,06	0,00		0,00
330/332-02	63212	330/33202 Subsidies aan instellingen ten dienste van gezinnen	0,00	2.000,00	0,00	
330/332	*****	*****	0,00	2.000,00		0,00
330/415-02	62802	330/41502 Bijdrage fonds voor vakbondspremies	3.724,00	3.500,00	3.750,00	
330/415	*****	*****	3.724,00	3.500,00		3.750,00
330/435-01	63617	330/435-01 Bijdrage in de werkingskosten gedragen door andere overheden (voertuig hycap)	18.966,74	29.293,32	32.391,10	
330/435	*****	*****	18.966,74	29.293,32		32.391,10
399/000/72		Subtotaal	269.795,80	34.793,32	36.141,10	36.141,10
7X						
330/211-01	65104	330/21101 - Intresten op leningen (bestaande leningen)	737,19	1.180,00	936,00	
330/211	*****	*****	737,19	1.180,00		936,00
330/214-03	65728	330/21403 Debetintresten	0,00	300,00	300,00	
330/214	*****	*****	0,00	300,00		300,00
330/215-01	65721	330/21501 Verwijlintresten	0,00	500,00	1,00	
330/215-02	65721	330/21502 Boeten en dwangsommen verbonden aan schulden	0,00	250,00	1,00	
330/215	*****	*****	0,00	750,00		2,00
330/911-01	64103	330/91101 - Kapitaalsaflossingen van leningen (bestaande leningen)	16.848,49	15.031,00	10.537,00	
330/911	*****	*****	16.848,49	15.031,00		10.537,00
399/000/7X		Subtotaal	17.585,68	17.261,00	11.775,00	11.775,00
399/000/73		Totaal G.U.	8.931.233,55	9.076.673,45	9.482.568,35	9.482.568,35

Naamcode : 5394

F.3 JUSTITIE - POLITIE

Artikel F / E / Nr.	Nr. Alg. Rek.	ONTVANGSTEN	Rekening 2024 Invorderingsrecht	Begroting 2025 Raming	Begroting 2026 Raming
60		G.O. PRESTATIES			
33001/106-02	77100	330/106-02 Terugvordering ten onrechte bet. personeelsuitgaven (4003)	192,57	0,00	0,00
33091/106-02	77100	33091/10602 Terugvordering ten onrechte bet. personeelsuitgaven (6002)	1,74	0,00	0,00
330/161-01	71301	330/12313 Bijdrage PZ Demerdal DSZ en PZ BRT tapkamer	17.132,68	16.000,00	15.250,00
330/161-48	71309	330/16148 Andere ontvangsten en terugvorderingen	1.035,75	10.000,00	10.000,00
33001/161-14	71309	33001/16114 Terugvordering van voordelen in natura van het personeel (OP) (4245)	12.699,59	14.919,31	14.700,05
33091/161-14	71309	33091/16114 Terugvordering van voordelen in natura van het personeel (Calog) (4245)	2.220,33	2.519,21	2.799,12
399/000/60		Subtotaal	33.282,66	43.438,52	42.749,17
61		G.O. OVERDRACHTEN			
330/380-48	71309	330/38048 Andere bijdragen uit ondernemingen en gezinnen	38.454,02	30.000,00	40.000,00
330/465-02	73405	330/46502 Federale sociale toelage I	432.941,40	423.865,33	427.608,99
330/465-48	73405	330/46548 Federale basistoelage	1.735.077,50	1.755.046,52	1.774.657,52
33001/465-02	73405	33001/46502 Federale sociale toelage II	132.890,50	132.684,65	146.074,72
33001/465-06	72141	33001/46506 Bijdrage van de hogere overheid in de weddelasten van het gedetacheerd personeel	116.634,79	241.597,16	245.966,40
33002/465-02	73405	33002/465-02 Bijdragen h.o. uitgaven NAVAP	66.091,13	25.817,23	41.288,81
33003/465-48	73405	33003/46548 Federale toelage uitrusting handhaving openbare orde	968,81	971,03	971,03
33004/465-48	73405	33004/46548 Bijkomende federale toelage	34.197,86	34.847,62	34.847,62
33005/465-48	73405	FED. TOELAGE inzake verkeersveiligheid conventies - saldo	497.387,85	455.899,63	455.899,63
33006/465-48	73405	33006/465-48 Tussenkost FBZ in de rentelasten voor blijvende arbeidsongeschiktheid	2.725,56	2.725,59	2.726,00
33007/465-48	73405	Federale dotatie om bepaalde initiatieven in politiezones te stimuleren	7.585,85	0,00	0,00
33008/465-48	73405	Federale financiële tussenkost uitvoering wet SALDUZ	6.327,83	0,00	5.532,14
33009/465-48	73405	Federale dotatie sectoraal akkoord / extra dotatie invoering cao 2022	13.910,36	13.910,36	14.900,66
33010/465-48	73405	33010/465-48 Federale dotatie sectoraal akkoord 2022	126.757,78	126.757,78	211.091,80
330/485-48	73619	330/48548 - Gemeentelijke toelage aan de politiezone	5.622.928,50	5.475.877,45	6.015.531,57
399/000/61		Subtotaal	8.834.879,74	8.720.000,35	9.417.096,89
62		G.O. SCHULD			
33001/261-03	75504	33001/26103 Intresten op toegestane leningen op meer dan een jaar	7.790,76	4.600,00	8.000,00
330/264-03	75788	330/26403 Creditinteresten op andere rekeningen-courant	147,46	0,00	0,00
33001/891-01	74545	33001/89101 Periodieke aflossing van leningen door hogere overheden	14.722,29	14.722,29	14.722,29
399/000/62		Subtotaal	22.660,51	19.322,29	22.722,29
399/000/63		Totaal G.O.	8.890.822,91	8.782.761,16	9.482.568,35

Naamcode : 5394

F.3 JUSTITIE - POLITIE

					Begrotingskrediet 2026	
Artikel F / E / Nr.	Nr. Alg. Rek.	BUITENGEWONE UITGAVEN	Vastgelegde uitgaven Rek. 2024	Begrotingskrediet 2025	Boekhoudk. Onderverdeling	Krediet
91		B.U. INVESTERINGEN				
330/723-60	24021	330/72360 Aanpassingswerken aan gebouwen in uitvoering	39.982,08€	195.000,00	58.000,00	
330/723	*****	*****	39.982,08	195.000,00		58.000,00
330/741-51	23011	330/74151 Aankoop van bureaumeubilair	3.335,69€	33.000,00	10.000,00	
330/741	*****	*****	3.335,69	33.000,00		10.000,00
330/742-53	23131	330/74253 Aankoop van informaticamaterieel	48.201,94€	70.000,00	50.000,00	
330/742	*****	*****	48.201,94	70.000,00		50.000,00
330/743-51	23211	330/74351 Aankoop van fietsen, brom- en motorfietsen	6.862,24€	7.000,00	0,00	
330/743-98	23291	330/74398 Aankoop van speciale en andere voertuigen	103.390,79€	185.000,00	200.000,00	
330/743	*****	*****	110.253,03	192.000,00		200.000,00
330/744-51	23301	330/74451 Aankoop van machines, exploitatiematerieel en uitrusting	46.233,33€	75.000,00	140.000,00	
330/744	*****	*****	46.233,33	75.000,00		140.000,00
399/000/91		Subtotaal	248.006,07	565.000,00	458.000,00	458.000,00
399/000/93		Totaal B.U.	248.006,07	565.000,00	458.000,00	458.000,00

Naamcode : 5394

F.3 JUSTITIE - POLITIE

Artikel F / E / Nr.	Nr. Alg. Rek.	BUITENGEWONE ONTVANGSTEN	Rekening 2024 Invorderingsrecht	Begroting 2025 Raming	Begroting 2026 Raming
80 330/685-51	15611	330/685-51 Gemeentelijke dotatie: deel investeringen!	248.112,55	557.769,16	458.000,00
399/000/80		Subtotaal	248.112,55	557.769,16	458.000,00
399/000/83		Totaal B.O.	248.112,55	557.769,16	458.000,00

Naamcode : 5394

F.3 JUSTITIE - POLITIE

		GEWONE UITGAVEN				
	FUNCTIES	Personeel 000/70	Werkingskosten 000/71	Overdrachten 000/72	Schuld 000/7X	Totaal 000/73
399	3 F.3 JUSTITIE - POLITIE	8.279.598,91	1.155.053,34	36.141,10	11.775,00	9.482.568,35
999	Totalen eigen dienstjaar	8.279.598,91	1.155.053,34	36.141,10	11.775,00	9.482.568,35

Naamcode : 5394

F.3 JUSTITIE - POLITIE

		GEWONE ONTVANGSTEN			
	FUNCTIES	Prestaties 000/60	Overdrachten 000/61	Schuld 000/62	Totaal 000/63
399	3 F.3 JUSTITIE - POLITIE	42.749,17	9.417.096,89	22.722,29	9.482.568,35
999	Totalen eigen dienstjaar	42.749,17	9.417.096,89	22.722,29	9.482.568,35

Naamcode : 5394

F.3 JUSTITIE - POLITIE

FUNCTIES		GEWONE UITGAVEN				
		Personeel 000/70	Werkingskosten 000/71	Overdrachten 000/72	Schuld 000/7X	Totaal 000/73
999	Totalen eigen dienstjaar	8.279.598,91	1.155.053,34	36.141,10	11.775,00	9.482.568,35
	Negatief resultaat eigen dienstjaar				0,00	
999	Totaal vorige dienstjaren (art02-tabel3)					0,00
	Negatief saldo vorige dienstjaren				0,00	
999	Totaal eigen dj + vorige dienstjaren					9.482.568,35
	Negatief resultaat voor overboekingen				0,00	
999	06 - Totaal van de overboekingen					0,00
	Negatief saldo overboekingen				0,00	
999	Totaal van het dienstjaar					9.482.568,35
	Geraamd negatief resultaat v/h dienstjaar				0,00	(*)

Naamcode : 5394

F.3 JUSTITIE - POLITIE

FUNCTIES		GEWONE ONTVANGSTEN			
		Prestaties 000/60	Overdrachten 000/61	Schuld 000/62	Totaal 000/63
999	Totalen eigen dienstjaar	42.749,17	9.417.096,89	22.722,29	9.482.568,35
	Positief resultaat eigen dienstjaar			0,00	
999	Totaal vorige dienstjaren (art02-tabel3)				0,00
	Positief saldo vorige dienstjaren			0,00	
999	Totaal eigen dj + vorige dienstjaren				9.482.568,35
	Positief resultaat voor overboekingen			0,00	
999	06 - Totaal van de overboekingen				0,00
	Positief saldo overboekingen			0,00	
999	Totaal van het dienstjaar				9.482.568,35
	Geraamd positief resultaat v/h dienstjaar			0,00	(*)
999	Geraamd resultaat v/h dienstjaar (+ of -) (*)			0,00	
999	Geraamd algemeen begrotingsresultaat van het vorige jaar (art.01 - tabel 3)			0,00	
	Geraamd algemeen begrotingsresultaat Gewone Dienst			0,00	

Naamcode : 5394

F.3 JUSTITIE - POLITIE

		BUITENGEWONE UITGAVEN			
	FUNCTIES	Overdrachten 000/90	Investerings 000/91	Schuld 000/92	Totaal 000/93
399	3 F.3 JUSTITIE - POLITIE	0,00	458.000,00	0,00	458.000,00
999	Totalen eigen dienstjaar	0,00	458.000,00	0,00	458.000,00

Naamcode : 5394

F.3 JUSTITIE - POLITIE

		BUITENGEWONE ONTVANGSTEN			
	FUNCTIES	Overdrachten 000/80	Investerings 000/81	Schuld 000/82	Totaal 000/83
399	3 F.3 JUSTITIE - POLITIE	458.000,00	0,00	0,00	458.000,00
999	Totalen eigen dienstjaar	458.000,00	0,00	0,00	458.000,00

Naamcode : 5394

F.3 JUSTITIE - POLITIE

FUNCTIES		BUITENGEWONE UITGAVEN			
		Overdrachten 000/90	Investerings 000/91	Schuld 000/92	Totaal 000/93
999	Totalen eigen dienstjaar	0,00	458.000,00	0,00	458.000,00
	Negatief resultaat eigen dienstjaar			0,00	
999	Totaal vorige dienstjaren (art02-tabel3)				0,00
	Negatief saldo vorige dienstjaren			0,00	
999	Totaal eigen dj + vorige dienstjaren				458.000,00
	Negatief resultaat voor overboekingen			0,00	
999	06 - Totaal van de overboekingen				0,00
	Negatief saldo overboekingen			0,00	
999	Totaal van het dienstjaar				458.000,00
	Geraamd negatief resultaat v/h dienstjaar			0,00 (*)	

Naamcode : 5394

F.3 JUSTITIE - POLITIE

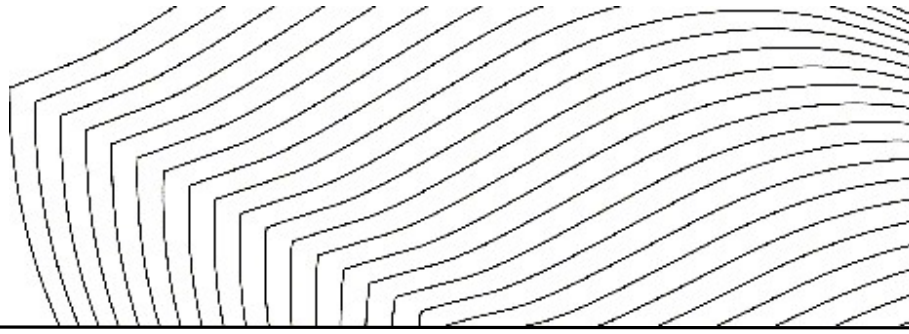
FUNCTIES		BUITENGEWONE ONTVANGSTEN			
		Overdrachten 000/80	Investerings 000/81	Schuld 000/82	Totaal 000/83
999	Totalen eigen dienstjaar	458.000,00	0,00	0,00	458.000,00
	Positief resultaat eigen dienstjaar			0,00	
999	Totaal vorige dienstjaren (art02-tabel3)				0,00
	Positief saldo vorige dienstjaren			0,00	
999	Totaal eigen dj + vorige dienstjaren				458.000,00
	Positief resultaat voor overboekingen			0,00	
999	06 - Totaal van de overboekingen				0,00
	Positief saldo overboekingen			0,00	
999	Totaal van het dienstjaar				458.000,00
	Geraamd positief resultaat v/h dienstjaar			0,00	(*)
999	Geraamd resultaat v/h dienstjaar (+ of -) (*)			0,00	
999	Geraamd algemeen begrotingsresultaat van het vorige jaar (art.01 - tabel 3)			0,00	
	Geraamd algemeen begrotingsresultaat Buitengewone Dienst			0,00	

BIJLAGEN

**VERSLAG MET EEN SYNTHESE
VAN DE BEGROTING – GEWONE
DIENST**



Politie



Lokale Politie Aarschot
Personeel – Logistiek - Financiën

Demervallei 6
3200 Aarschot

Pz.aarschot.plif@police.belgium.eu

DIENSTNOTA

Uitgiftenummer
Uitgiftedatum

Classificatiegraad
Klassering

Kenmerk PC

PZ AARSCHOT-Begrotingsverslag 2025
01-10-2025

BEPERKTE VERSPREIDING
Begroting 2026

[https://bpolb.sharepoint.com/sites/5394-PLIFGrp/Shared Documents/FINANCIEN/BEGROTING 2026/2026/MAP BIJLAGEN BRP 2026/3. Verslag bij de begroting gewone dienst 2026.doc](https://bpolb.sharepoint.com/sites/5394-PLIFGrp/Shared%20Documents/FINANCIEN/BEGROTING%2026/2026/MAP%20BIJLAGEN%20BRP%2026/3.Verslag%20bij%20de%20begroting%20gewone%20dienst%202026.doc)

Geadresseerde(n) De heer Wijns Geert, bijzonder rekenplichtige

ONDERWERP

Verslag bij de begroting “gewone dienst” van de politiezone Aarschot van 2026

Referentie(s)

1. Wet van 7 december 1998 tot organisatie van een geïntegreerde politiedienst, gestructureerd op twee niveaus, *BS* 5 januari 1999
2. Wet van 6 december 2005 betreffende de opmaak en financiering van actieplannen inzake verkeersveiligheid, *BS* 21 december 2005
3. Koninklijk Besluit van 5 september 2001 houdende het Algemeen Reglement op de boekhouding van de lokale politie, *BS* 26 september 2001
4. Koninklijk besluit van 30 maart 2001 tot regeling van de rechtspositie van het personeel van de politiediensten, *BS* 31 maart 2001
5. Koninklijk besluit van 9 november 2003 tot regeling van de voorwaarden en modaliteiten van de eigendomsoverdracht van administratieve en logistieke gebouwen van de Staat naar de gemeenten of meergemeentepolitiezones en de bepaling van de correctiemechanismen en tot regeling van de principes inzake de tenlasteneming door de gemeenten of meergemeentepolitiezones van de huurkosten, *BS* 29 december 2003
6. Koninklijk besluit van 10 september tot wijziging van de geldelijke rechtspositie van het personeel van de politiediensten, *BS* 19 september 2023
7. Ministeriële Omzendbrief PLP 65 betreffende de onderrichtingen voor het opstellen van de politiebegroting voor 2025 ten behoeve van de politiezone
8. Ministerieel besluit 19 mei 2025 betreffende de toekenning van de financiële hulp van de Staat inzake verkeersveiligheid 2025. - Geïndexeerd bedrag 2010 toegekend aan de politiezones, *BS* 1 juli 2025.
9. Vooruitzichten van het Federaal Planbureau (www.plan.be)

Dossierbeheerders

Hoofdcommissaris Bart Van Thienen – Korpschef Politiezone Aarschot
Adviseur Uyttebroeck Lynsey – Dienst Personeel – Logistiek – Financiën
Consulent Baudewijns Nathalie – Dienst Personeel – Logistiek – Financiën

Verslag met een synthese van de begroting "gewone dienst"

Personeelskosten

Voor de raming van de personeelskosten werd de berekeningsmodule gebruikt die ter beschikking gesteld wordt door het secretariaat GPI (SSGPI).

De personeelskosten zijn berekend op de huidige bezetting van de personeelsformaties van het operationeel en CALog (administratief en logistiek) personeel.

Vooruitzichten van het Federaal Planbureau op 02-09-2025

In januari 2025 is de spilindex voor de overheidswedden en sociale uitkeringen laatst overschreden. Als gevolg daarvan werden de sociale uitkeringen in februari 2025 en de wedden van het overheidspersoneel in maart 2025 met 2% aangepast aan de gestegen levensduurte.

De volgende overschrijding van de spilindex (133,28) zou plaatsvinden in **januari 2026**. Rekening houdend met de Programmawet van 18 juli 2025 (B.S. 29.07.2025) zouden de sociale uitkeringen en de wedden van het overheidspersoneel in april 2026 met 2% aangepast worden aan de gestegen levensduurte.

De daaropvolgende spilindex (135,95) zou niet overschreden worden in 2026.

Toelichting uitgaven gewone dienst per artikelnummer

1 70 Gewone Uitgaven Personeel

1.1 Code 111

33001 / 111 - 01 Bezoldiging operationeel personeel

Geïndexeerde bruto bezoldiging van het operationeel personeel

Eindejaarstoelage operationeel personeel

Haard- en standplaatstoelage operationeel personeel

Mandaattoelage korpschef: 6.693,13 € op jaarbasis niet-geïndexeerd

Supplementen vierdagenweek

Functietoelage nabijheidspolitie: 495,79 € per persoon op jaarbasis niet-geïndexeerd (enkel voor de leden van het hulp- en basiskader die niet in de researchedienst ingedeeld zijn en die voor 1 juli 2019 in dienst traden)

33001 / 111 - 08 Vergoedingen operationeel personeel

Toelage dienstprestaties uitgevoerd op een zaterdag, zondag en feestdag: 1 / 1850 ste van de wedde per volledig uur aan dienstprestaties

Toelage dienstprestaties uitgevoerd tijdens de nacht: van 19.00 tot 22.00 Hr. 20% van 1 / 1850 ste van de wedde en van 22.00 tot 06.00 Hr. 35% van de wedde

Uurtoelage voor bijkomende dienstprestaties: 1 / 1850 ste van de wedde per volledig uur

Toelage voor bereikbaar en terugroepbaar personeel: 1 / 15 van 1 / 1850 ste van de wedde

Toelage voor de mentor: 2,81 € per dag niet-geïndexeerd

Bij de berekening van de contingenten werd rekening gehouden met de vaste diensten (onthaal/interventie/piekploeg/openbare orde) en de beleidsgebonden diensten (acties/onderzoek/preventie). Er werd tevens rekening gehouden met historische gegevens en de contingenten van de voorgaande periode van een jaar.

33001 / 111 - 10 Wachtgeld operationeel personeel in NAVAP

Wachtgeld en eindejaarstoelage toegekend aan de personeelsleden in de periode non-activiteit voorafgaand aan de pensioenering.

33091 / 111 - 01 Bezoldiging CALOG personeel

Geïndexeerde bruto bezoldiging van het statutair en contractueel calog personeel

Eindejaarstoelage statutair en contractueel calog personeel

Haard- en standplaatstoelage CALOG personeel

Supplementen vierdagenweek

Integratiepremie niveau D

33091 / 111 – 08 Vergoedingen CALOG personeel

Toelage dienstprestaties uitgevoerd op een zaterdag, zondag en feestdag: 1 / 1850 ste van de wedde per volledig uur aan dienstprestaties

Toelage dienstprestaties uitgevoerd tijdens de nacht: van 19.00 tot 22.00 Hr. 20% van 1 / 1850 ste van de wedde en van 22.00 tot 06.00 Hr. 35% van de wedde

Deze dienstprestaties kunnen occasioneel voorkomen (bv. bij het volgen van een opleiding, het deelnemen aan een vergadering of bij het organiseren van activiteiten zoals de opendeurdag)

33098 / 111 – 01 Toelage secretaris

Toelage secretaris: 6.693,13 € op jaarbasis niet-geïndexeerd

33099 / 111 – 01 Toelage bijzonder rekenplichtige

Geïndexeerde bruto bezoldiging van de bijzonder rekenplichtige: 6.693,13 € op jaarbasis niet-geïndexeerd

1.2 Code 112330 / 112 – 21 Vergoeding voor laatste ziekte- en begrafeniskosten

Zal voorzien worden via een aanpassing raming indien zich een dergelijke situatie moest voordoen: geïndexeerd maandelijks bedrag van de laatste brutoactiviteitsbezoldiging van het personeelslid met een begrenzing (de vergoeding mag het twaalfde niet overschrijden van het bedrag vastgesteld bij toepassing van de arbeidsongevallenwet)

33001 / 112 – 01 Vakantiegeld operationeel personeel

Vakantiegeld en Copernicuspremie voor het statutair operationeel personeel: berekend op basis van de prestaties in het vakantiedienstjaar: 92% van het geïndexeerde maandloon van de maand maart van het vakantiejaar

33001 / 112 – 10 Vakantiegeld operationeel personeel NAVAP

Vakantiegeld toegekend aan de personeelsleden in de periode non-activiteit voorafgaand aan de pensioenering.

33091 / 112 – 01 Vakantiegeld CALOG personeel

Vakantiegeld en Copernicuspremie voor het statutair en contractueel administratief en logistiek personeel: berekend op basis van de prestaties in het vakantiedienstjaar: 92% van het geïndexeerde maandloon van de maand maart van het vakantiejaar

1.3 Code 11333001 / 113 – 01 Patronale bijdragen RSZPPO operationeel personeel

Werkgeversbijdragen sociale zekerheid: FCUD 0,05%, kinderbijslagbijdrage 5,25%, ZIV-gezondheidszorgen 3,80%, beroepsziekten 0,17%, loonmatigingsbijdrage 6,19% en asbestfonds 0,01% op de bezoldiging van het operationeel personeel: totaal 15,47% op het onderworpen loon

33001 / 113 – 08 Patronale bijdragen RSZPPO vergoedingen operationeel personeel

Werkgeversbijdragen sociale zekerheid: FCUD 0,05%, kinderbijslagbijdrage 5,25%, ZIV-gezondheidszorgen 3,80%, beroepsziekten 0,17%, loonmatigingsbijdrage 6,19% en asbestfonds 0,01% op de vergoedingen het operationeel personeel: totaal 15,47%

33001 / 113 – 21 Patronale bijdragen omslagkas pensioenen operationeel personeel

Werkgeverbijdragen pensioen op de bezoldiging van het operationeel personeel: 37,5% op het onderworpen loon

33091 / 113 – 01 Patronale bijdragen RSZPPO calog personeel

Werkgeversbijdragen sociale zekerheid op de bezoldiging van het statutair calog personeel: FCUD 0,05%, kinderbijslagbijdrage 5,25%, ZIV-gezondheidszorgen 3,80%, beroepsziekten 0,17% en loonmatigingsbijdrage 6,19% en asbestfonds 0,01%: totaal 15,47% op het onderworpen loon

Werkgeversbijdragen sociale zekerheid op de bezoldiging van het contractueel calog personeel : FCUD 0,05%, kinderbijslagbijdrage 5,25%, ZIV-gezondheidszorgen 3,80%, ZIV-uitkeringen 2,35%, werkloosheidsverzekering 1,46%, pensioenvorming 8,86%, beroepsziekten 0,17%, loonmatigingsbijdrage 6,91% en asbestfonds 0,01%: totaal 28,86% op het onderworpen loon

33091 / 113 – 08 Patronale bijdragen RSZPPO calog personeel

Werkgeversbijdragen sociale zekerheid op de vergoedingen het statutair calog personeel: FCUD 0,05%, kinderbijslagbijdrage 5,25%, ZIV-gezondheidszorgen 3,80%, beroepsziekten 0,17% en loonmatigingsbijdrage 6,19% en asbestfonds 0,01%: totaal 15,47% op de onderworpen vergoedingen

33091 / 113 – 21 Patronale bijdragen omslagkas pensioenen calog personeel

Werkgeverbijdragen pensioen op de bezoldiging van het statutair calog personeel: 37,5% op het onderworpen loon

33098 / 113 – 01 Patronale bijdragen RSZPPO secretaris

Werkgeversbijdragen sociale zekerheid op de bezoldiging van de secretaris: FCUD 0,05%, kinderbijslagbijdrage 5,25%, ZIV-gezondheidszorgen 3,80%, beroepsziekten 0,17% en loonmatigingsbijdrage 6,19% en asbestfonds 0,01%: totaal 15,47% op het onderworpen loon

33099 / 113 – 01 Patronale bijdragen RSZPPO bijzonder rekenplichtige

Werkgeversbijdragen sociale zekerheid op de bezoldiging van de bijzonder rekenplichtige en de gedetacheerde bijzonder rekenplichtige: FCUD 0,05%, kinderbijslagbijdrage 5,25%, ZIV-gezondheidszorgen 3,80%, beroepsziekten 0,17% en loonmatigingsbijdrage 6,19% en asbestfonds 0,01%: totaal 15,47% op het onderworpen loon

1.4 Code 115

33001 / 115 – 01 Vergoeding verplaatsingskosten van en naar het werk operationeel personeel

Fietsvergoeding van 0,35 € per kilometer

Gebruik van eigen voertuig voor de dienst (bv. onverwachte terugroeping buiten de diensturen). Dit gebruik geeft recht op een kilometervergoeding

Abonnementen NMBS voor woon-werkverkeer

33091 / 115 – 01 Vergoeding verplaatsingskosten van en naar het werk calog personeel

Fietsvergoeding van 0,35 € per kilometer

330 / 115-41 Andere geldelijke tegemoetkomingen aan het personeel

Maaltijdcheques voor het calog en operationeel personeel dat voor de maaltijdcheques (modernisering geldelijk statuut) gekozen heeft: 4,91 € werkgeversbijdrage per voltijdse persoon en 1,09 € werknemersbijdrage per voltijdse persoon

1.5 Code 116

33001 / 116 – 02 Renten rechtstreeks ten laste van de gemeente

Rente wegens blijvende invaliditeit van een personeelslid t.g.v. een beroepsziekte

1.6 Code 117

330 / 117 – 01 Premie verzekering arbeidsongevallen

Verplichte verzekering voor arbeidsongevallen

330 / 117 – 02 Bijdragen arbeidsgeneeskundige dienst

Verplichte bijdrage: de arbeidsgeneeskundige dienst van de politiezone is IDEWE vzw die o.a. instaat voor de jaarlijkse controleonderzoeken

1.7 Code 11833001 / 118 - 01 Bijdragen gemeenschappelijke sociale dienst

Bijdragen voor de sociale dienst van de geïntegreerde politie SSDGPI vzw voor het operationeel personeel: deze bijdrage bedraagt 0,15% van de bruto bezoldiging

33091 / 118 - 01 Bijdragen gemeenschappelijke sociale dienst

Bijdragen voor de sociale dienst van de geïntegreerde politie SSDGPI vzw voor het CALog personeel: deze bijdrage bedraagt 0,15% van de bruto bezoldiging

33098 / 118 - 01 Bijdragen gemeenschappelijke sociale dienst

Bijdragen voor de sociale dienst van de geïntegreerde politie SSDGPI vzw voor de secretaris: deze bijdrage bedraagt 0,15% van de bruto bezoldiging

33099 / 118 - 01 Bijdragen gemeenschappelijke sociale dienst

Bijdragen voor de sociale dienst van de geïntegreerde politie SSDGPI vzw voor de bijzondere rekenplichtige: deze bijdrage bedraagt 0,15% van de bruto bezoldiging

2. 71 Gewone Uitgaven Werkingskosten

2.1 Code 121

33001 / 121 – 01 Reis- en verblijfskosten operationeel personeel

Persoonlijke reiskosten naar aanleiding van een dienstverplaatsing. Deze kosten omvatten de verblijfs- en verplaatsingskosten

Rail-Passen politie-activiteit: overeenkomst NMBS

33091 / 121 – 01 Reis- en verblijfskosten calog personeel

Persoonlijke reiskosten naar aanleiding van een dienstverplaatsing. Deze kosten omvatten de verblijfs- en verplaatsingskosten

33001 / 121 – 03 Vergoeding onderhoud uniform

Vergoeding voor het onderhoud van het uniform: 9,42 € per maand niet-geïndexeerd per operationeel personeelslid

33001 / 121 – 48 Andere forfaitaire vergoedingen operationeel personeel

Vergoeding voor telefoon: 13,39 € per maand niet-geïndexeerd per operationeel personeelslid

Vergoeding werkelijke onderzoekskosten van de recherchedienst: 122,71 € per maand niet-geïndexeerd voor elk personeelslid van de recherchedienst

Dagvergoeding werkelijke onderzoekskosten: 6,70€ per dag voor gedetacheerde personeelsleden naar de recherchedienst (uitzonderlijke ondersteuningsopdrachten).

Persoonlijke reiskosten naar aanleiding van een dienstverplaatsing. Deze kosten omvatten de vergoeding voor maaltijden. De uitvoering van de dagelijkse interventie- en piekploegen geeft eveneens aanleiding tot maaltijdvergoedingen.

Kosten rijbewijzen medische schifting.

Vergoeding voor telewerk: Bij ten minste 7 uur en 36 minuten telewerken in een kalendermaand wordt een vaste vergoeding van €20 betaald voor de kosten van de internetverbinding.

Bij ten minste 30 uur en 24 minuten flexwerk gedurende de kalendermaand (d.w.z. het equivalent van ten minste 4 x 7 uur en 36 minuten) wordt de vaste vergoeding van €20 aangevuld met een vaste vergoeding die momenteel € 33,78 per maand bedraagt (basisbedrag van € 16,89 per maand geïndexeerd) voor huishoudelijke kosten (water, gas, elektriciteit), kantoorkosten (kleine kantoorbenodigdheden en meubilair) en IT-kosten (extra ICT-apparatuur).

33091 / 121 – 48 Andere forfaitaire vergoedingen calog personeel

Vergoeding voor telefoon: 13,39 € per maand niet-geïndexeerd voor de verantwoordelijken HRM en de IT beheerder.

Persoonlijke reiskosten naar aanleiding van een dienstverplaatsing. Deze kosten omvatten de vergoeding voor maaltijden.

Vergoeding voor telewerk: Bij ten minste 7 uur en 36 minuten telewerken in een kalendermaand wordt een vaste vergoeding van €20 betaald voor de kosten van de internetverbinding.

Bij ten minste 30 uur en 24 minuten flexwerk gedurende de kalendermaand (d.w.z. het equivalent van ten minste 4 x 7 uur en 36 minuten) wordt de vaste vergoeding van €20 aangevuld met een vaste vergoeding die momenteel € 33,78 per maand bedraagt (basisbedrag van € 16,89 per maand geïndexeerd) voor huishoudelijke kosten (water, gas, elektriciteit), kantoorkosten (kleine kantoorbenodigdheden en meubilair) en IT-kosten (extra ICT-apparatuur).

2.2 Code 122

330 / 122 – 03 Erelonen en vergoedingen advocaten, artsen en paramedici

Voor het geval de zone een beroep moet doen op de diensten van advocaten, artsen of paramedici

330 / 122 – 04 Auteursrechten, erelonen en vergoedingen voor optredens, ...

Overeenkomst met Reprobel m.b.t. auteursrechten

2.3 Code 123

330 / 123 – 02 Kantoorbenodigdheden rechtstreeks verbruik

Aankoop kantoorbenodigdheden: stempels, agenda's, papier, schrijfgerief, kaften, nietjesmachines, perforators, plakband, enveloppen, toners, inktpatronen, gripzakjes, opbergdozen, ...

330 / 123 – 06 Prestaties derden, eigen aan de functie

Drukwerken (bv. visitekaartjes, enveloppes,...)

Ondersteuning werkgroep preventie en bescherming op het werk: contract externe preventieadviseur

Takelen voertuigen

Rode enveloppes Bpost

330 / 123 – 07 Frankeringkosten

BPost: frankering op machine

Kosten voor postvolmachtkaarten

GAS5: verzendingskosten Bpost (Smartville)

330 / 123 – 11 Telefoonkosten

Proximus: abonnementen en gesprekskosten vaste toestellen – abonnement verbinding tapkamer

Telenet: fibernet (internet), TV abonnement en huur 1 digibox + glasvezel en coaxverbinding PZ Aarschot naar PZ Leuven voor servercentralisatie

Astrid: Abonnementen 4G data en voice voor tablets en smartphones via ASTRID (blue light mobile)

330 / 123 – 12 Huur- en onderhoud bureaumaterieel en –meubilair

Huur- en onderhoudsovereenkomst copieerstoestellen Michiels – Canon + afdrukkosten

330 / 123 – 13 Beheers- en werkingskosten informatica

Onderhoudscontract servercentralisatie, citrix en mobile office via Lebon ICT Services (Managed Datacenter Services)

Aankoop klein ICT-materiaal: printcartridges, inktpatronen, diskettes, cd-roms, bekabeling, usb-sticks, harde schijven, ...

Onderhoudscontract EDL PolitieSuite (tekenprogramma Orbit)

Softwarelicentie Cellebrite UFED (via PZ Antwerpen)

Intersystems licenties

Vemichron: onderhoud tijdsregistratie

Licenties Mercure: Ockham

Licenties 3P software

Licentie Appoint

WOCODO app (via PZ Antwerpen)

Digitale verwerking facturen (Cipal Schaubroeck)

SUA Docroom en support Archipol (Ricoh)

Jaarlijks onderhoudscontract GENETEC, camerabewaking, toegangscontrole + telefooncentrale (The Safe Group)

Software en verwerkingskosten GAS5 (Smartville)

Firewall barracuda onderhoud (Orange)

330 / 123 – 14 Prestaties geleverd door de arbeidsgeneeskundige dienst

Prestaties geleverd door IDEWE: vaccinaties (griep, hepatitis, ...), bijzondere controles, labo onderzoeken

330 / 123 – 15 Procedure- en vervolgingskosten

Schatting historische gegevens

330 / 123 – 16 Receptie- en representatiekosten

Aankoop van water, koffie, thee, suiker en melk

Aankoop van frisdrank, wijnen, champagne

OCMW: leveren maaltijden voor personen in de cel

Aankoop van eetmaal voor personeel dat dienst heeft met kerstmis en nieuwjaar

Korpsetentje – korpsetentje

Aankoop van banners
Lidgeld Circle of police leadership
Lidgeld VVSG

330 / 123 – 17 Kosten beroepsopleiding van personeel

Opleiding van het personeel: functionele opleidingen, voortgezette opleidingen en opleidingen in het kader van de baremische loopbaan (bv. pivo, plot, pcvoo,...)
Externe nuttige opleidingen: Politeia, CPS, KUL, ...
Samenwerking met VSV (Dagen Veilig Verkeer)

330 / 123 – 19 Kosten aankoop boeken en documentatie, abonnementen

Abonnementen: Polinfo, verkeerscode, veld- en boswetboek, welzijn, zakboekje politiestatuut, verkeersspecialist, WPA, verkeersvademecum, ...
Aankoop boeken en handboeken
Boekjes onmiddellijke inningen

2.4 Code 124

330 / 124 – 02 Technische benodigdheden voor rechtstreeks verbruik

Fotomateriaal algemeen
Benodigdheden aat-att toestellen
Batterijen
Kuis- en onderhoudsproducten: Tork, toiletpapier, dispenser, wegwerphandschoenen, schoonmaakproducten
Mondmaskers – Oordopjes – Alcoholgel
Urinepaneltesten
Drugtesten
Korffilters
Mondstukken alcoholtoestellen
Venues dronkenschap
Aanvulling verbandkoffers EHBO-materiaal
TECC Materiaal
Spekseltesten
Draagbare telefoons
Allerlei kleine technische benodigdheden

330 / 124 – 05 Aankoop individuele basis- en functieuitrusting

Individuele basis- en functieuitrusting
Insignes
Polo's
Regenkledij
Kledij onderhoudspersoneel
Schoenen
Functieuitrusting: HO-kledij
Kledij schietmonitoren
Verkeersmantels
Motorkledij
Overname functionele uitrusting van andere zones (kogelwerende vest, ...)
Hoezen kogelwerende vesten

330 / 124 – 06 Prestaties derden eigen aan de functie

Wasserij: reinigen handdoeken, dekens, matrasovertrekken, dweilen, antivuilmatten en andere
Ophaling huishoudelijk afval
Diverse herstellingen
Snelheidsinformatiebord: herstellingen
Omschakeling uur telefooncentrale
Ijking ademanalysetoestellen

Onbemande camera's, curvometer, sonometer en gatsometer: ijkingsattesten
 Groenservice: onderhoud gazon en beplanting via Entiris
 Herstelling van telefoons, radio's, technisch materiaal
 Vernietigen of verbranden van munitie/kledij

330 / 124 – 08 Verzekering burgerlijke aansprakelijkheid en rechtsbijstand en de collectieve verzekering tegen zaakschade

Verplichte verzekering BA en RB
 Verzekering tegen zaakschade

330 / 124 – 10 Belastingen, taksen en retributies, eigen aan de functie

Schatting historische gegevens

330 / 124 – 12 Huur- en onderhoudskosten technische benodigdheden

Onderhoudscontracten: veegmachine - hogedrukreiniger
 Abonnementen en onderhoud communicatiesysteem ASTRID: licenties radio's
 Digitale camera's politiecommissariaat: onderhoudsovereenkomst
 Onderhoud- en herstellingskosten technische benodigdheden (vaatwasser, curvometer, ...)
 Onderhoud livescan: Sopra Steria Benelux
 Onderhoud ANPR-systeem
 Onderhoud Drager: ademanalysetoestellen
 Onderhoud digitale snelheidsmeter (vanaf 2024 na garantie)
 Onderhoud schrobzuigmachine
 Onderhoud frankeermachine

330 / 124 – 48 Andere technische kosten

Schietbenodigdheden, munitie, schilden, schietschijven, oorbeschermers, holsters en oefenpatronen
 Aankoop wapenstokken, handboeien, gordels, koorden en houders, clips, zaklampen, riemen, rescue tool, gasmaskers, ...
 Simkaart voor GPS tracker
 Munitie voor collectieve wapens: oefenpatronen en munitie

2.5 Code 125

330 / 125 – 02 Benodigdheden gebouwen voor rechtstreeks verbruik

Schatting historische gegevens: bv. Kastslotjes, verf, naamborden, tl-lampen, ...

330 / 125 – 06 Prestaties derden voor de gebouwen, eigen aan de functie

Onderhoud, herstellingen en keuringen voor o.a.:

Airco
 Centrale verwarming
 Lampen
 Brandblussers en haspels
 Sleutels
 Garagepoort
 Lichtschakelaar buiten
 Electrische sloten
 Toiletten
 Matten, tapijten
 Mazouttank
 Liften
 Schuifpoort
 Telefonie: telefooncentrale
 Toegangscontrole
 Audiovisuele apparatuur
 Deuren en ramen
 Branddetectiecentrale – brandblusapparaten – haspels - branddeuren

Reinigen van ramen commissariaat

330 / 125 – 08 Verzekering onroerende goederen

Verzekering brand politiegebouw
Verzekering alle risico's elektronica

330 / 125 – 10 Diverse belastingen, taksen en retributies

Schatting historische gegevens (Onroerende voorheffing ES Finance)

330 / 125 – 12 Levering elektriciteit gebouwen

VEB

330 / 125 – 13 Levering gas gebouwen

VEB

330 / 125 – 15 Levering water gebouwen

Vlaamse Maatschappij voor watervoorziening + Heffing oppervlaktewater

2.6 Code 126

330 / 126 – 01 Huur en huurlasten gehuurde onroerende goederen

Huur van de schietstand Goetsenhoven (Interleuven)

2.7 Code 127

330 / 127 – 02 Materialen voertuigen voor rechtstreeks verbruik

Schatting historische gegevens: bv. Olie – lampjes – pinkers

330 / 127 – 03 Olie en brandstof voor voertuigen

Aankoop diesel (eigen dieseltank)
Gebruik van tankkaarten voor motorfietsen en benzinevoertuigen

330 / 127 – 06 Prestaties derden voor voertuigen

Herstellingen
Onderhoud bromfietsen, scooters en fietsen
Kuisen van voertuigen
Onderhoud en herstelling van wagens

330 / 127 – 08 Verzekering van voertuigen

Verzekering vloot
Omnium slechts voor noodzakelijke en nieuwe voertuigen
Omnium verzekering dienstverplaatsingen

330 / 127 – 10 Belastingen en taksen op voertuigen

Belastingen op de inverkeerstelling van nieuwe voertuigen
Kosten voor nieuwe kentekenplaten en afgiftekosten voor oude kentekenplaten

330 / 127 – 12 Huur van transportmaterieel

Schatting historische gegevens

330 / 127 – 48 Belastingen en taksen op voertuigen

Controle- en keuringskosten voertuigen

2.8 Code 128

330 / 128 – 01 Administratieve kosten financieel beheer
Schatting historische gegevens

330 / 128 – 10 Roerende voorheffing
Schatting historische gegevens

3 72 Gewone Uitgaven Overdrachten330 / 415 – 02 Tussenkost in de vakbondspremies

46,55 € per personeelslid dat op 30 juni van het overeenkomstig referentiejaar tot het personeelsbestand behoorde

330 / 435 – 01 Bijdragen in de werkingskosten gedragen door andere overheidsinstellingen

Bijdragen voor deelname in de werkingskosten van het A.I.K. (communicatiecentrum)

Bijdragen voor de personeelskosten tapkamer aan de federale politie

Financiële ondersteuning van het geïntegreerd actieplan 'selectie en rekrutering' van de provincie Vlaams-Brabant

4 7X Gewone Uitgaven Schuld

Dit gedeelte wordt opgesteld door de bijzonder rekenplichtige. Het betreft de aflossingen van leningen en de daarbij horende intresten.

60 Gewone Ontvangsten Prestaties

Code 161

330 / 161 - 01 Recuperaties van kosten

Raming op basis historische gegevens

Kosten tapkamer (personeelskosten en verbindingskosten): 1/3 door PZ BRT en 1/3 door PZ Demerdal.

Huur schietstand Goetsenhoven en aankoop munitie: ½ kosten voor PZ Hageland

Huur gebruik vergaderzaal voor opleidingen door provincie Vlaams-Brabant

Huur gebruik terreinen Special Forces

330 / 161 - 48 Andere ontvangsten en terugvorderingen

Verkoop groene stroom aan VEB via injectiecontract

Verkoop afgeschreven voertuigen

33001 / 161 - 14 Terugvordering voordelen in natura personeel

Werknemersbijdragen voor maaltijdcheques voor operationeel personeel

33091 / 161 - 14 Terugvordering voordelen in natura personeel

Werknemersbijdragen voor maaltijdcheques voor Calog personeel

61 Gewone ontvangsten Overdrachten

Code 380

330 / 380 - 48 Andere bijdragen uit ondernemingen en gezinnen

Bijdragen van verzekeringen n.a.v. de polis arbeidsongevallen – raming aan de hand van lopende dossiers

Code 465

330 / 465 – 02 Federale sociale toelage I

Deze toelage dekt de lasten van de ex-rijkswachters die overgegaan zijn naar de lokale politie inzake :

- de volgende patronale zekerheidsbijdragen :
 - de pensioenbijdrage;
 - de loonmatigingsbijdrage ;
 - de bijdrage voor geneeskundige verzorging ;
 - de bijdrage voor het fonds voor collectieve uitrustingen en diensten ;
 - de specifieke bijdrage voor de sector beroepsziekten ;
 - de specifieke bijdrage voor de financiering van de sociale dienst ;
- de verzekeringspremies arbeidsongevallen ;
- de compensatie voor de bijdrageregeling voor de sector van de kinderbijslagen.

33001 / 465 – 02 Federale Sociale Toelage II

Ter compensatie van de meerkost betreffende sociale zekerheidsbijdragen op de toelagen, premies en vergoedingen van de personeelsleden van de politiezone.

33001 / 465 – 06 Federale bijdrage in de weddelasten van het gedetacheerd personeel

Federale bijdrage voor de personeelskosten van één gedetacheerd personeel van de PZ Aarschot naar een vakbondsorganisatie (1HINP).

33002 / 465 – 02 Bijdrage van de hogere overheden in de uitgaven NAVAP

Subsidies voor non-activiteit' voor operationelen die gedurende 4 jaar voor hun vervroegd pensioen stoppen met werken.

330 / 465 – 48 Federale basistoelage

Deze toelage dekt ten eerste de bezoldigings- en werkingslasten van de ex-rijkswachters die overgegaan zijn naar de lokale politie die niet in de sociale toelage inbegrepen zijn en ten tweede de meerkost van de politiehervorming voor de leden van de ex-gemeentepolitie.

33003 / 465 – 48 Federale toelage Uitrusting Handhaving Openbare Orde

Tussenkomst voor de individuele uitrusting handhaving openbare orde en voor de collectieve uitrusting handhaving openbare orde.

Conform de ministeriële richtlijn MFO-2 van 23 november 2017 betreffende het solidariteitsmechanisme tussen de politiezones inzake versterkingen voor opdrachten van bestuurlijke politie, wordt deze toelage vanaf 2019 alleen toegekend aan de politiezones van de categorie Hycap B en aan de politiezones van de categorie Hycap A die ervoor opteren om via een associatie of structureel samenwerkingsverband te worden ingedeeld in de categorie Hycap B.

33004 / 465 – 48 Bijkomende federale toelage

Bijkomende federale toelage ter financiering van de lokale politie.

33005 / 465 – 48 Federale toelage inzake verkeersveiligheid conventies

Financiële hulp van de Staat aan de politiezones betreffende Verkeersveiligheid conform de “Wet betreffende de verdeling van een deel van de federale ontvangsten inzake verkeersveiligheid”.

De federale toelagen van de “verkeersveiligheidsactieplannen” dienen in de begroting te worden ingeschreven onder het artikelnummer 33005/465-48: federale toelage verkeersveiligheidsactieplannen.

33006 / 465 – 48 Tussenkomst Fonds voor Beroepsziekte voor de rentelasten blijvende arbeidsongeschiktheid

Tussenkomst FBZ voor rentelasten

33009 / 465 – 48 Federale dotatie in het kader van het sectoraal akkoord 2018

Het totaalbedrag wordt verhoudingsgewijs verdeeld onder de 182 politiezones op basis van het aantal personeelsleden met loonschaal B4, B5, M4.1, BB1, BB2.2, BB3.2 en BB4.2.

33010 / 465 – 48 Federale dotatie in het kader van het sectoraal akkoord 2022

Het beschikbare krediet wordt verhoudingsgewijs verdeeld over de 182 politiezones op grond van het aantal personeelsleden per politiezone wiens loonschaal werd verhoogd op basis van het sectoraal akkoord 2022.

Code 485330 / 485 – 48 Gemeentelijke dotatie

Dotatie die gelijk is aan het verschil tussen de gewone uitgaven en gewone ontvangsten van de politiebegroting.

62 Gewone Ontvangsten Schuld33001 / 261 – 03 Intresten op toegestane leningen op meer dan één jaar

Correctiemechanisme inzake overdracht federale gebouwen naar de politiezone

33001 / 891 – 01 Periodieke aflossing van leningen door hogere overheden

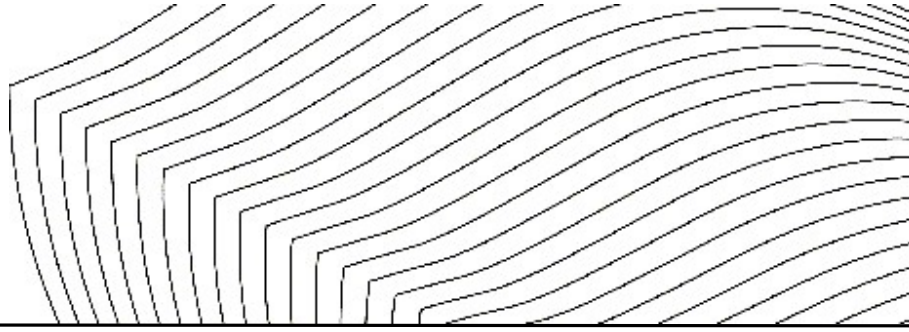
Correctiemechanisme inzake overdracht federale gebouwen naar de politiezone

---->>><<<----

**VERSLAG MET EEN SYNTHESE
VAN DE BEGROTING –
BUITENGEWONE DIENST**



Politie



Lokale Politie Aarschot
Personeel - Logistiek - Financiën

Demervallei 6
3200 Aarschot

Pz.aarschot.plif@police.belgium.eu

DIENSTNOTA

Uitgiftenummer
Uitgiftedatum

Classificatiegraad
Klassering

Kenmerk PC

PZ AARSCHOT-Begrotingsverslag
01-10-2025

BEPERKTE VERSPREIDING
Begroting 2026

[https://bpolb.sharepoint.com/sites/5394-PLIFGrp/Shared Documents/FINANCIEN/BEGROTING 2026/2026/MAP BIJLAGEN BRP 2026/4. Verslag bij de begroting buitengewone dienst 2026.doc](https://bpolb.sharepoint.com/sites/5394-PLIFGrp/Shared%20Documents/FINANCIEN/BEGROTING%2026/2026/MAP%20BIJLAGEN%20BRP%2026/4.Verslag%20bij%20de%20begroting%20buitengewone%20dienst%202026.doc)

Geadresseerde(n) De heer Wijns Geert, bijzonder rekenplichtige

Kopie:

ONDERWERP
Referentie(s)

Verslag bij de begroting van de politiezone Aarschot van 2026

1. Wet van 7 december 1998 tot organisatie van een geïntegreerde politiedienst, gestructureerd op twee niveaus, *BS* 5 januari 1999
2. Koninklijk Besluit van 5 september 2001 houdende het Algemeen Reglement op de boekhouding van de lokale politie, *BS* 26 september 2001
3. Koninklijk besluit van 30 maart 2001 tot regeling van de rechtspositie van het personeel van de politiediensten, *BS* 31 maart 2001

Dossierbeheerders

Hoofdcommissaris Bart Van Thienen - Korpschef Politiezone Aarschot
Adviseur Uyttebroeck Lynsey - Dienst Personeel - Logistiek - Financiën
Consulent Baudewijns Nathalie - Dienst Personeel - Logistiek - Financiën

Geachte,

In bijlage vindt u de begrotingsaanvraag “buitengewone dienst” van de politiezone Aarschot voor 2026.

Op de volgende bladzijde vindt u een beschrijving van de aangevraagde budgetten.

1 91 Buitengewone Uitgaven Investerings**TOTAAL 458.000 euro**330 / 723 - 60 Aanpassingswerken aan gebouwen in uitvoering: 58.000€

Plaatsen 2 nieuwe airco's (DOJO)
Elektriciteitswerken + jaarlijkse herstellingen allerlei
Vloer keuken
Technische Zaken: werken laagspanning n.a.v. keuring

330 / 741 - 51 Aankoop van bureaumeubilair: 10.000€

Vervangen van bureaustoelen

330 / 743 - 51 Rollend materieel - fietsen, brom- en motorfietsen: 0€330 / 743 - 98 Rollend materieel - speciale en andere voertuigen: 200.000€

Aankoop 1 nieuwe combi (benzine)
Aankoop 1 personenvoertuig (hybride/elektrisch)

330 / 742 - 53 Aankoop van informaticamateriaal: 50.000€

Aankoop informaticamateriaal en IT-infrastructuur: vervangingen voor laptops, schermen, switches, netwerkbeveiliging etc.

330 / 744 - 51 Aankoop van machines, exploitatiematerieel en uitrusting: 140.000€

Vervangen kogelwerende vesten: interventie, verkeer en wijk zowel bicolore als discrete hoes, JSD/Recherche discrete hoes
Glock wapens
Curvometer
Klein operationeel materiaal
Kleiner materiaal gebouw (waterdispenser op leidingwater 2^{de} verdieping)

2 80 Buitengewone Ontvangsten330 / 685 - 51 Gemeentelijke bijdrage voor investeringen: 458.000€

De aankopen worden gefinancierd met een investeringssubsidie.

UITGAVEN

**BEREKENINGSMODULE VAN DE
PERSONEELSLEDEN DOOR HET
SECRETARIAAT VAN DE
GEINTEGREERDE POLITIE (SSGPI)
TER BESCHIKKING GESTELD VAN
DE POLITIEZONES**

TOEZICHT I - OVERZICHT VAN DE
BEGROTINGSKREDIETEN PER
BEGROTINGSARTIKEL MET DE
BEREKENING VAN DE SOCIALE
TOELAGE II EN DE CONTROLE OP
DE PATRONALE BIJDRAGEN

Functionele Code	Economische Code	Artinell N°	groep	Politiezone 5394 : POLITIEZONE AARSCHOT Omschrijving	Bedrag 2026	Bedrag 2025	Sociale Toelage II & Controle berekening van de patronale bijdragen			
33001							totaal	Pct		
Statutaire Personeelsleden - Ops, betreft 71 leden van het personeel.										
33001	111-01/P	33001/111-01	70	Bezoldiging van het Operationeel personeel (onderworpen Patronale bijdrage pensioenen)	3.593.420,92	0,00				
33001	111-01/01	33001/111-01	STII	Mandaattoelage (Onderworpen Pat Pens) Basis Soc Toel II	11.515,23	0,00				
33001	111-01/02	33001/111-01	70	Haard/of standplaats van het Operationeel personeel	9.290,40	0,00				
33001	111-01/FV	33001/111-01	70	Vaste toelagen van het Operationeel personeel	83.516,96	0,00				
33001	111-01/12	33001/111-01	70	Einde jaarstoelage van het Operationeel personeel (Gedeeltelijk Onderworpen)	168.149,76	0,00				
33001	111-01/12	33001/111-01	x	Vastgedeelte EJT Basis Patronale & Basis Soc Toel 2 C	31.502,49	-				
33001	111-08	33001/111-08	70	Variabele Toelagen voor prestaties van het Operationeel personeel	794.005,44	0,00	142.315,50	0,00		
33001	112-01	33001/112-01	70	Vakantiegeld van het Operationeel personeel	275.079,28	0,00				
33001	113-01	33001/113-01	70	Gewone Patronale bijdragen aan de DIBISS. (Wedde en Vaste toelagen) van het Operationeel personeel	573.881,09	0,00	573.881,15	0,00		
33001	113-21	33001/113-21	70	Patronale bijdragen pensioenen van het Operationeel personeel	1.347.532,90	0,00	1.347.532,85	0,00		
33001	113-08	33001/113-08	70	Gewone Patronale bijdragen aan de DIBISS. op variabele toelagen voor prestaties van het Operationeel personeel	122.872,34	0,00	122.872,34	0,00		
33001	115-01	33001/115-01	70	Vergoeding voor verplaatsingskosten van en naar het werk van het Operationeel personeel	20.126,40	0,00				
33001	117-01	33001/117-01	70	Premies voor verzekering van arbeidsongevallen van het Operationeel personeel	166.456,98	0,00				
33001	118-01	33001/118-01	70	Bijdragen aan de sociale dienst van het Operationeel personeel	6.698,27	0,00				
33001	121-01	33001/121-01	71	Vergoeding van de reis- en verblijfskosten van het Operationeel personeel	2.413,74	0,00				
33001	121-03	33001/121-03	71	Vergoeding voor onderhoud kledij van het Operationeel personeel	15.169,38	0,00				
33001	121-48	33001/121-48	71	Andere vergoedingen van het Operationeel personeel	45.312,85	0,00	7.223.926,71	0,00		
Einde: Statutaire Personeelsleden - Ops.							99,43%	0,00%		
Statutaire Personeelsleden Operationeel NAVAP, betreft 1 personeelslid.										
33001	111-10	33001/111-10	70	Bezoldiging van het Operationeel personeel (NAVAP)	32.381,46	0,00				
33001	111-01/12	33001/111-10	70	Einde jaarstoelage van het Operationeel personeel (Gedeeltelijk Onderworpen)	1.316,73	0,00				
33001	111-01/12	33001/111-10	x	Vastgedeelte EJT Basis Patronale & Basis Soc Toel 2 C	313,01	-				
33001	112-10	33001/112-10	70	Vakantiegeld van het Operationeel personeel	2.482,58	0,00				
33001	113-01	33001/113-01	70	Gewone Patronale bijdragen aan de DIBISS. (Wedde en Vaste toelagen) van het Operationeel personeel	5.059,47	0,00	5.059,47	0,00		
33001	118-01	33001/118-01	70	Bijdragen aan de sociale dienst van het Operationeel personeel	48,57	0,00	41.288,81	0,00		
SUB TOTAAL GROEP I							7.265.215,52	100,00%	0,00%	
33091										
Statutaire Personeelsleden Van het administratief en logistiek Kader - CALog, betreft 9 personeelsleden.										
33091	111-01/P	33091/111-01	70	Bezoldiging van het Administratief en Logistiek Kader	436.872,95	0,00				
33091	111-01/02	33091/111-01	70	Haard/of standplaats van het Administratief en Logistiek Kader	2.322,61	0,00				
33091	111-01/FV	33091/111-01	70	Vaste toelagen van het Administratief en Logistiek Kader	7.657,96	0,00				
33091	111-01/12	33091/111-01	70	Einde jaarstoelage van het Administratief en Logistiek Kader (Gedeeltelijk Onderworpen)	21.252,26	0,00				
33091	111-01/12	33091/111-01	x	Vastgedeelte EJT Basis Patronale & Basis Soc Toel 2 C	4.341,71	-				
33091	111-08	33091/111-08	70	Variabele Toelagen voor prestaties van het Administratief en Logistiek Kader	15.873,06	0,00	4.309,12	0,00		
	111-08/90			Competentie ontwikkelings toelage	0,00	0,00				
33091	112-01	33091/112-01	70	Vakantiegeld van het Administratief en Logistiek Kader	33.216,05	0,00				
33091	113-01	33091/113-01	70	Patronale bijdragen aan de DIBISS. (Wedde en Vaste toelagen) voor het Administratief en Logistiek Kader	69.463,02	0,00	69.463,04	0,00		
33091	113-21	33091/113-21	70	Patronale bijdragen pensioenen van het Administratief en Logistiek Kader	163.827,36	0,00	163.827,36	0,00		
33091	113-08	33091/113-08	70	Patronale bijdragen aan de DIBISS. op variabele toelagen voor prestaties van het Administratief en Logistiek Kader	2.456,36	0,00	2.456,36	0,00		
33091	115-01	33091/115-01	70	Vergoeding voor verplaatsingskosten van en naar het werk van het Administratief en Logistiek Kader	537,95	0,00				
33091	117-01	33091/117-01	70	Premies voor verzekering van arbeidsongevallen voor het Administratief en Logistiek Kader	4.527,35	0,00				
33091	118-01	33091/118-01	71	Bijdragen aan de sociale dienst van het Administratief en Logistiek Kader	685,17	0,00				
33091	121-01	33091/121-01	71	Reis- en verblijfskosten voor het Administratief en Logistiek Kader	110,44	0,00				
33091	121-48	33091/121-48	71	Andere vergoedingen voor het Administratief en Logistiek Kader	967,54	0,00	759.770,08	0,00		
Einde: Statutaire Personeelsleden van het Administratief en Logistiek kader -CALog							82,12%	0,00%		
33091										
Contractuele Personeelsleden Van het administratief en logistiek Kader - CALog, betreft 4 personeelsleden.										
33091	111-01/P	33091/111-01	70	Bezoldiging van het Administratief en Logistiek Kader	106.264,14	0,00				
33091	111-01/02	33091/111-01	70	Haard/of standplaats van het Administratief en Logistiek Kader	6.193,64	0,00				
33091	111-01/FV	33091/111-01	70	Vaste toelagen van het Administratief en Logistiek Kader	921,30	0,00				
33091	111-01/12	33091/111-01	70	Einde jaarstoelage van het Administratief en Logistiek Kader (Gedeeltelijk Onderworpen)	6.558,55	0,00				
33091	111-01/12	33091/111-01	x	Vastgedeelte EJT Basis Patronale & Basis Soc Toel 2 C	1.716,49	-				
33091	111-08	33091/111-08	70	Variabele Toelagen voor prestaties van het Administratief en Logistiek Kader	390,19	0,00	873,57	0,00		
33091	112-01	33091/112-01	70	Vakantiegeld van het Administratief en Logistiek Kader	8.170,11	0,00				
33091	113-01	33091/113-01	70	Patronale bijdragen aan de DIBISS. (Wedde en Vaste toelagen) voor het Administratief en Logistiek Kader	33.216,58	0,00	33.216,58	0,00		
33091	113-21	33091/113-21	70	Patronale bijdragen pensioenen van het Administratief en Logistiek Kader	0,00	0,00	0,00	0,00		
33091	113-08	33091/113-08	70	Patronale bijdragen aan de DIBISS. op variabele toelagen voor prestaties van het Administratief en Logistiek Kader	112,61	0,00	112,61	0,00		
33091	115-01	33091/115-01	70	Vergoeding voor verplaatsingskosten van en naar het werk van het Administratief en Logistiek Kader	1,75	0,00				
33091	117-01	33091/117-01	70	Premies voor verzekering van arbeidsongevallen voor het Administratief en Logistiek Kader	3.100,75	0,00				
33091	118-01	33091/118-01	71	Bijdragen aan de sociale dienst van het Administratief en Logistiek Kader	161,36	0,00				
33091	121-01	33091/121-01	71	Reis- en verblijfskosten voor het Administratief en Logistiek Kader	1,84	0,00				
33091	121-48	33091/121-48	71	Andere vergoedingen voor het Administratief en Logistiek Kader	276,44	0,00	165.369,26	0,00		
Einde: Contractuele Personeelsleden van het Administratief en Logistiek kader -CALog							17,88%	0,00%		
SUB TOTAAL GROEP II							925.139,34	0,00	100,00%	0,00%
33098	111-01	33098/111-01	70	Bezoldiging van de Secretaris van de zone	11.515,23	0,00				
33098	113-01	33098/113-01	70	Patronale bijdragen aan de DIBISS. voor de Secretaris van de zone	3.323,30	0,00				
33098	118-01	33098/118-01	71	Bidrag sociale dienst	17,27	0,00				
33098	121-01	33098/121-01	71	Reis- en verblijfskosten	0,00	0,00				
33099	111-01	33099/111-01	70	Bezoldiging van de Financieel beheerder	11.515,23	0,00				
33099	113-01	33099/113-01	70	Patronale bijdragen aan de DIBISS. voor de Financieel Beheerder	3.323,30	0,00				
33099	118-01	33099/118-01	71	Bidrag sociale dienst	17,27	0,00				
33099	121-01	33099/121-01	71	Reis- en verblijfskosten	0,00	0,00	29.711,60	0,00		
ALGEMEEN TOTAAL & SOCIALE TOELAGE II							8.220.066,46	0,00	147.498,20	0,00

Voormeld Totaal 2026 is in overeenstemming met het blad Totaal

1
0

De gegevens kunnen gebruikt worden voor verdere controle

TOEZICHT II - OVERZICHT VAN
DE BEGROTINGSKREDIETEN
GETOTALISEERD PER
BEGROTINGSARTIKEL VOOR DE
OPERATIONELEN, DE CALOG-
PERSONEELSLEDEN, DE
SECRETARIS EN DE BIJZONDERE
REKENPLICHTIGE

Politiezone 5394 : POLITIEZONE AARSCHOT					2026	2025	2026	2025
Operatoneel personeel - Ops ->(71)								
33001	111-01	33001/111-01	70	Bezoldiging van het Operatoneel personeel	3.854.378,04	0,00		
33001	111-08	33001/111-08	70	Variabele Toelagen voor prestaties van het Operatoneel personeel	794.005,44	0,00		
33001	112-01	33001/112-01	70	Vakantiegeld van het Operatoneel personeel	275.079,28	0,00		
33001	113-01	33001/113-01	70	Gewone Patronale bijdragen aan de DIBISS. (Wedde en Vaste toelagen) van het Operatoneel personeel	573.881,09	0,00		
33001	113-21	33001/113-21	70	Patronale bijdragen pensioenen van het Operatoneel	1.347.532,90	0,00		
33001	113-08	33001/113-08	70	Gewone Patronale bijdragen aan de DIBISS. op variabele toelagen voor prestaties van het Operatoneel personeel	122.872,34	0,00		
33001	115-01	33001/115-01	70	Vergoeding voor verplaatsingskosten van en naar het werk van het Operatoneel personeel	20.126,40	0,00	6.987.875,49	0,00
Operatoneel personeel - Ops in NAVAP -> (1)								
33001	111-10	33001/111-10	70	Wachtgeld Operatoneel personeel NAVAP	33.698,19	0,00		
33001	112-10	33001/112-10	70	Vakantiegeld Operatoneel personeel NAVAP	2.482,58	0,00		
33001	113-01	33001/113-01	70	Gewone Patronale bijdragen aan de DIBISS. (Wachtgeld van het Operatoneel personeel in NAVAP)	5.059,47	0,00		
33001	118-01	33001/118-01	70	Bijdragen aan de sociale dienst van het Operatoneel personeel in NAVAP	48,57	0,00	41.288,81	0,00
Administratief en Logistiek personeel (CALog) ->(13)								
33091	111-01	33091/111-01	70	Bezoldiging van het CALog personeel	588.043,41	0,00		
33091	111-08	33091/111-08	70	Variabele Toelagen voor prestaties van het Operatoneel & CALogpersoneel	16.263,25	0,00		
33091	112-01	33091/112-01	70	Vakantiegeld van het CALog personeel	41.386,16	0,00		
33091	113-01	33091/113-01	70	Gewone Patronale bijdragen aan de DIBISS. (Wedde en Vaste toelagen) van het CALogpersoneel	102.679,60	0,00		
33091	113-21	33091/113-21	70	Patronale bijdragen pensioenen van het CALogpersoneel	163.827,36	0,00		
33091	113-08	33091/113-08	70	Gewone Patronale bijdragen aan de DIBISS. op variabele toelagen voor prestaties van het CALogpersoneel	2.568,97	0,00		
33091	115-01	33091/115-01	70	Vergoeding voor verplaatsingskosten van en naar het werk van het CALog personeel	539,70	0,00	915.308,45	0,00
Operatoneel personeel - Ops								
33001	117-01	33001/117-01	70	Premies voor verzekering van arbeidsongevallen van het Operatoneel personeel	166.456,98	0,00		
33001	118-01	33001/118-01	70	Bijdragen aan de sociale dienst van het Operatoneel personeel	6.698,27	0,00		
33001	121-01	33001/121-01	71	Reis- en verblijfskosten van het Operatoneel personeel	2.413,74	0,00		
33001	121-03	33001/121-03	71	Vergoeding voor kledingskosten van het Operatoneel personeel	15.169,38	0,00		
33001	121-48	33001/121-48	71	Andere vergoedingen van het Operatoneel personeel	45.312,85	0,00	236.051,22	0,00
Administratief en Logistiek personeel - CALog & GesCo								
33091	117-01	33091/117-01	70	Premies voor verzekering van arbeidsongevallen van het CALog personeel	7.628,10	0,00		
33091	118-01	33091/118-01	70	Bijdragen aan de sociale dienst van het CALog personeel	846,53	0,00		
33091	121-01	33091/121-01	71	Reis- en verblijfskosten van het CALog personeel	112,28	0,00		
33091	121-48	33091/121-48	71	Andere vergoedingen van het CALog personeel	1.243,98	0,00	9.830,89	0,00
Financieel beheerder en Secretaris van de zone								
33098	111-00	33098/111-00	70	Bezoldiging van het politiepersoneel Secretaris	11.515,23	0,00		
33098	113-01	33098/113-01	70	Patronale bijdragen aan de DIBISS. voor het politiepersoneel	3.323,30	0,00		
33098	118-01	33098/118-01	71	Bijdrage sociale dienst	17,27	0,00		
33098	121-01	33098/121-01	71	Reis- en verblijfskosten	0,00	0,00		
33099	111-00	33099/111-00	70	Bezoldiging van het politiepersoneel Financieel beheerder	11.515,23	0,00		
33099	113-01	33099/113-01	70	Patronale bijdragen aan de DIBISS. voor het politiepersoneel	3.323,30	0,00		
33099	118-01	33099/118-01	71	Bijdrage sociale dienst	17,27	0,00		
33099	121-01	33099/121-01	71	Reis- en verblijfskosten	0,00	0,00	29.711,60	0,00
De bladen Totaal & Toezicht 2026 zijn in overeenstemming,							8.220.066,46	0,00

Sociale Toelage II					
Geplafonneerd bedrag patronale bijdrage					
	toelagen	Calog	Ops		
2026	1.423,50	5.182,70	142.315,52	146.074,72	-
2025		0,00	0,00	-	0,00

totaal	totaal x-1	8.220.066,46	0,00
Toezicht1		8.220.066,46	0,00

TABELLEN VAN DE LENINGEN EN
EVOLUTIE VAN DE SCHULD



Belfius Bank NV
Karel Rogierplein 11 - 1210 Brussel
Tel. 02 222 11 11 - IBAN: BE23 0529 0064 6991
RPR Brussel/BTW BE 0403.201.185
FSMA nr. 019649 A

Customer Loan Services
Public & Social Banking
Kredietverrichtingen
Tel. 02 222 90 61
Fax. 02 222 24 83

**POLITIEZONE
VAN AARSCHOT**

**TEN DROSSAARDE 1
3200 AARSCHOT**

EUR

TABEL VAN DE LENINGEN

EVOLUTIE VAN DE SCHULD

BEGROTING / BUDGET

DIENSTJAAR 2026

ONTLENER : 090-1200399-74

**POLITIEZONE
VAN AARSCHOT**

BEGUNSTIGDE: 000-00000000-00

Vertrekbasis = leningenbestand Belfius Bank op datum van 13/08/2025

Nummer van de laatste lening van de lener waarmee rekening werd gehouden : 0

TABEL VAN DE LENINGEN

Verklaring

(1) Lening ten laste van	<p>B : Bestuur O : Overheid D : Derde Blanco : Afkorting derde invullen</p>
(2) Toestand van de lening	<p>A : Akkoord K : Kredietopening L : Lening</p>
(3) Aflossingswijze	<p>EV : Enkele vervaldag GT : Gelijke tranches PT : Progressieve tranches DT : Degressieve tranches SP : Speciaal aflossingsplan CL : Constante lasten</p>
(4) Rentevoetop 1 januari van het begrotingsjaar Indien gevolgd door :	<p>H : Hypothetische rentevoet W : Wijziging van rentevoet in de loop van het begrotingsjaar op basis van het hypothetisch rentevoetbarema met weerslag op de leningslasten van het begrotingsjaar. De herziene rentevoet is verrekend in de interesten. S : Gestructureerd krediet Voor gestructureerde kredieten wordt de huidige rentevoet behouden met uitzondering van toekomstige vaste rentevoeten F : Forward rate De gekende rentevoet wordt toegepast.</p>
(5) Vervaljaar	Indien in toestand "akkoord" of "kredietopening", dan is het vervaljaar hypothetisch

Hypothetische rentevoetbarema

Duur / Herziening	=< 1 jaar	=< 3 jaar	=< 5 jaar	> 5 jaar
1 tot 5 jaar	2,075%	2,153%	2,232%	
6 tot 10 jaar	2,075%	2,166%	2,296%	2,458%
11 tot 20 jaar	2,075%	2,171%	2,318%	2,580%
> 20 jaar	2,075%	2,173%	2,324%	2,607%

De hypothetische rentevoeten worden bepaald in functie van de resterende duur van de lening / herzieningsperiodiciteit van de rentevoet.
De hernomen hypothetische rentevoeten worden verhoogd met **de klantmarge** eigen aan elke lening **of bij gebrek hiervan met een marge van 125 bp** - behalve in geval van zelfgekozen rentevoeten.

090-1200399-74 P.Z. VAN AARSCHOT

BEGROTING/BUDGET 2026

EVOLUTIE VAN DE SCHULD

14

	2024	2025	2026
1. LENINGEN TEN LASTE VAN HET BESTUUR			
11 Saldo nog terug te betalen op 1/1	1.326,61		
12 Nieuwe leningen van het dienstjaar			
13 Bedrag terugbetaald gedurende het dienstjaar	1.326,61		
14 Saldo nog terug te betalen op 31/12			
15 Betaalde interesten	25,41		
16 Jaarlijkse last (13 + 15)	1.352,02		
2. LENINGEN TEN LASTE VAN DE OVERHEID			
21 Saldo nog terug te betalen op 1/1			
22 Nieuwe leningen van het dienstjaar			
23 Bedrag terugbetaald gedurende het dienstjaar			
24 Saldo nog terug te betalen op 31/12			
25 Betaalde interesten			
26 Jaarlijkse last (23 + 25)			
3. LENINGEN TEN LASTE VAN DERDEN			
31 Saldo nog terug te betalen op 1/1			
32 Nieuwe leningen van het dienstjaar			
33 Bedrag terugbetaald gedurende het dienstjaar			
34 Saldo nog terug te betalen op 31/12			
35 Betaalde interesten			
36 Jaarlijkse last (33 + 35)			

090-1200399-74 P.Z. VAN AARSCHOT

BEGROTING/BUDGET 2026 **EVOLUTIE VAN DE SCHULD**

14

2027	2028	2029	2030	2031	2032

11 21 31
12 22 32
13 23 33
14 24 34
15 25 35
16 26 36

7						
Funct. Code	Nr Lening		Leningnummer	Bedrag	T.L.	Herzienings datum
330	0733248	330/723-60A	726-3845884-11	81.937,00	L	
330	0733263	330/723-60	726-4953922-18	6.295,71	L	
330	0733901	330/723-60	726-7587992-53	49.972,86	L	31/12/2026
		justitie - politie		138.205,57		
		Globaal totaal		0,00		
				138.205,57		

L = Lening, cijfers gebaseerd op reële opnamedata
O = in opname, cijfers gebaseerd op (fictieve) volledige opname 31/12

							7		
Nr Lening	Eind vervalddag	Rentevoet	Saldo nog terug te betalen op 1 januari	Bestuur aflossing	Intresten	Overheid aflossing	Intresten	Derde aflossing	Intresten
0733248	31/12/2025	0,0000	0,00	0,00	0,00	0,00	0,00	0,00	0,00
0733263	31/12/2027	3,2490	745,17	366,58	21,24	0,00	0,00	0,00	0,00
0733901	31/12/2031	0,9060	16.834,86	2.742,78	146,34	0,00	0,00	0,00	0,00
			17.580,03	3.109,36	167,58	0,00	0,00	0,00	0,00
			0,00	0,00	0,00	0,00	0,00	0,00	0,00
			17.580,03	3.109,36	167,58	0,00	0,00	0,00	0,00

	2024	2025	2026	2027	2028	2029	2030	2031	2032
1. Leningen ten laste van het bestuur									
11 Saldo nog te betalen op 1/1	33.163,47	25.389,68	17.580,03	14.470,67	11.324,38	8.531,56	5.713,37	2.869,60	0,00
12 Nieuwe leningen van het dienstjaar	0,00	0,00	0,00	0,00	0,00	0,00	0,00	0,00	0,00
13 Bedrag terugbetaald gedurende het dienstjaar	7.773,79	7.809,65	3.109,36	3.146,29	2.792,82	2.818,19	2.843,77	2.869,60	0,00
14 Saldo nog terug te betalen op 31/12	25.389,68	17.580,03	14.470,67	11.324,38	8.531,56	5.713,37	2.869,60	0,00	0,00
15 Betaalde intresten	239,73	203,87	167,58	130,65	96,30	70,93	45,35	19,52	0,00
16 Jaarlijkse last	8.013,52	8.013,52	3.276,94	3.276,94	2.889,12	2.889,12	2.889,12	2.889,12	0,00
2. Leningen ten laste van de overheid									
21 Saldo nog te betalen op 1/1	0,00	0,00	0,00	0,00	0,00	0,00	0,00	0,00	0,00
22 Nieuwe leningen van het dienstjaar	0,00	0,00	0,00	0,00	0,00	0,00	0,00	0,00	0,00
23 Bedrag terugbetaald gedurende het dienstjaar	0,00	0,00	0,00	0,00	0,00	0,00	0,00	0,00	0,00
24 Saldo nog terug te betalen op 31/12	0,00	0,00	0,00	0,00	0,00	0,00	0,00	0,00	0,00
25 Betaalde intresten	0,00	0,00	0,00	0,00	0,00	0,00	0,00	0,00	0,00
26 Jaarlijkse last	0,00	0,00	0,00	0,00	0,00	0,00	0,00	0,00	0,00
3. Leningen ten laste van derden									
31 Saldo nog te betalen op 1/1	0,00	0,00	0,00	0,00	0,00	0,00	0,00	0,00	0,00
32 Nieuwe leningen van het dienstjaar	0,00	0,00	0,00	0,00	0,00	0,00	0,00	0,00	0,00
33 Bedrag terugbetaald gedurende het dienstjaar	0,00	0,00	0,00	0,00	0,00	0,00	0,00	0,00	0,00
34 Saldo nog terug te betalen op 31/12	0,00	0,00	0,00	0,00	0,00	0,00	0,00	0,00	0,00
35 Betaalde intresten	0,00	0,00	0,00	0,00	0,00	0,00	0,00	0,00	0,00
36 Jaarlijkse last	0,00	0,00	0,00	0,00	0,00	0,00	0,00	0,00	0,00

2024	2025	2026	2027	2028	2029	2030	2031	2032

Opmerking: deze simulatie veronderstelt dat de eerste kapitaalsvervaldag uiterlijk de laatste dag van het jaar is, volgende op het jaar waarin de eerste opname gebeurde

Tabel van de leningen - Detail

Begrotingsjaar 2026

Lener

POLITIEZONE AARSCHOT

Nummer van de laatste lening van de kredietnemer waarmee rekening wordt gehouden: 200701

Betekenis van de codes :

(1) Toezichhoudende autoriteit	(2) Leningssituatie	(3) Aflossingswijze	(4) Rentevoet op 1 januari van het boekjaar
1: Bestuur 2: Subsidieverlenende autoriteit 3: Derden 4: Lening voor verbruik	A: Verleend O: Open P: Geconsolideerd	1: Klassieke degressieve aflossing vanaf de eerste opname 2: Klassieke degressieve aflossing vanaf een bepaalde datum 3: Persoonlijk degressief 5: Constante aflossingen	Wanneer gevolgd door: H: Hypothecaire rente R: Rente waarvan de herziening is voorzien in de loop van het boekjaar op basis van een hypothetische rente met impact op de leninglasten van het boekjaar. De renteberekening houdt rekening met de renteherziening

Lener

POLITIEZONE AARSCHOT

Tabel van de leningen - Detail

Werkende code	Functie en bestemming	Leningsnummer	Dossiernummer ING	Ten laste van (1)	Beslissingsdatum	Bedrag	Duur	Leningssituatie (2)
330	aanpassingswerken aan gebouwen	200813	30-113854-10	1	07-08-2008	128,500.00	20	P
3300000	AANPASSINGSWERKEN AAN GEBOUWEN	200701	30-113211-46	1	13-12-2007	13,000.00	20	P
330	Gemeentepolitie.					141,500.00		

Tabel van de leningen - Detail

Datum deadline	Afsch. methode (3)	Tarief in %(4)	Uitstaand saldo op 01-11	Afschrijvingen ten koste van: Administratie	Interesses ten koste van: Administratie	Afschrijvingen ten koste van: Subsidieverlenende autoriteit	Interesses ten koste van: Subsidieverlenende autoriteit	Afschrijvingen ten koste van: Derden	Interesses ten koste van: Derden
31-12-2029	5	0.000	28,066.61	6,725.55	695.52	0.00	0.00	0.00	0.00
30-06-2029	5	0.000	2,550.47	701.26	72.68	0.00	0.00	0.00	0.00
			30,617.08	7,426.81	768.20	0.00	0.00	0.00	0.00
TOTAAL			30,617.08	7,426.81	768.20	0.00	0.00	0.00	0.00

oefening 2026 : Tabel met schuldenevolutie

1. Leningen van de administratie	2024	2025	2026	2027	2028	2029	2030	2031	2032
Resterend saldo verschuldigd 01/01	45.585,82	37.837,73	30.617,08	23.190,27	15.551,39	7.694,39	0,00	0,00	0,00
Nieuwe leningen voor het jaar	0,00	0,00	0,00	0,00	0,00	0,00	0,00	0,00	0,00
Vergoedingen gedurende het boekjaar	7.748,09	7.220,65	7.426,81	7.638,88	7.857,00	7.694,39	0,00	0,00	0,00
Resterend saldo verschuldigd 31/12	37.837,73	30.617,08	23.190,27	15.551,39	7.694,39	0,00	0,00	0,00	0,00
Betaalde rente	472,05	975,67	768,20	554,81	335,32	109,55	0,00	0,00	0,00
Jaarlijkse kosten	8.220,14	8.196,32	8.195,01	8.193,69	8.192,32	7.803,94	0,00	0,00	0,00

2. Leningen van de subs. overheid	2024	2025	2026	2027	2028	2029	2030	2031	2032
Resterend saldo verschuldigd 01/01	0,00	0,00	0,00	0,00	0,00	0,00	0,00	0,00	0,00
Nieuwe leningen voor het jaar	0,00	0,00	0,00	0,00	0,00	0,00	0,00	0,00	0,00
Vergoedingen gedurende het boekjaar	0,00	0,00	0,00	0,00	0,00	0,00	0,00	0,00	0,00
Resterend saldo verschuldigd 31/12	0,00	0,00	0,00	0,00	0,00	0,00	0,00	0,00	0,00
Betaalde rente	0,00	0,00	0,00	0,00	0,00	0,00	0,00	0,00	0,00
Jaarlijkse kosten	0,00	0,00	0,00	0,00	0,00	0,00	0,00	0,00	0,00

3. Leningen van derden	2024	2025	2026	2027	2028	2029	2030	2031	2032
Resterend saldo verschuldigd 01/01	0,00	0,00	0,00	0,00	0,00	0,00	0,00	0,00	0,00
Nieuwe leningen voor het jaar	0,00	0,00	0,00	0,00	0,00	0,00	0,00	0,00	0,00
Vergoedingen gedurende het boekjaar	0,00	0,00	0,00	0,00	0,00	0,00	0,00	0,00	0,00
Resterend saldo verschuldigd 31/12	0,00	0,00	0,00	0,00	0,00	0,00	0,00	0,00	0,00
Betaalde rente	0,00	0,00	0,00	0,00	0,00	0,00	0,00	0,00	0,00
Jaarlijkse kosten	0,00	0,00	0,00	0,00	0,00	0,00	0,00	0,00	0,00

**PROGRAMMA VAN DE TIJDENS
HET DIENSTJAAR UIT TE VOEREN
INVESTERINGEN
(FINANCIERINGSTABEL)**

POLITIEZONE AARSCHOT - FINANCIERINGSTABEL BEGROTING 2026

Uitgavenartikel	Omschrijving	Bedrag	Ontvangstartikel
			Gemeentelijke bijdrage voor investeringen
330/723-60	Aanpassingswerken aan gebouwen in uitvoering	58 000,00	58 000,00 330/685-51
330/741-51	Aankoop bureaumeubilair	10 000,00	10 000,00 330/685-51
330/742-53	Aankoop informaticamaterieel	50 000,00	50 000,00 330/685-51
330/743-98	Aankoop speciale en andere voertuigen	200 000,00	200 000,00 330/685-51
330/744-51	Aankoop machines, exploitatiemat. en uitrusting	140 000,00	140 000,00 330/685-51
	Totaal	458 000,00	458 000,00

ONTVANGSTEN

		Federale basisdotatie	Federale bijkomende dotatie	Dotatie SALDUZ	Dotatie HHOO	Sociale dotatie I	Dotatie sectoraal akkoord 2018	Dotatie sectoraal akkoord 2022	VVF schijf 1	VVF Saldo 2020
		Dotation fédérale de base	Dotation fédérale complémentaire	Dotation SALDUZ	Dotation MROP	Dotation sociale I	Dotation accord sectoriel 2018	Dotation accord sectoriel 2022	FSR tranche 1	Solde 2020 FSR
totaal / total		€ 890 066 241,79	€ 59 042 162,43	€ 2 074 099,83	€ 424 823,85	€ 205 015 219,79	€ 4 499 999,98	€ 99 184 999,98	€ 122 441 557,61	€ 56 081 452,67
Nr Zone										
5267	Genappe / Nivelles	€ 3 629 121,06	€ 347 895,90	€ 8 123,40	€ 2 426,88	€ 718 160,57	€ 17 784,66	€ 360 263,34	€ 564 556,64	€ 175 852,51
5268	Braine-Le-Château / Ittre / Rebecq / Tubize	€ 2 767 594,31	€ 370 586,86	€ 9 336,77	€ 1 164,96	€ 729 370,95	€ 10 094,00	€ 337 746,88	€ 529 793,26	€ 144 060,45
5269	La Hulpe / Lasne / Rixensart	€ 2 293 104,63	€ 132 605,33	€ 5 460,16	€ 1 164,96	€ 586 760,92	€ 22 110,66	€ 303 972,19	€ 387 811,53	€ 138 881,18
5270	Chastre / Court-Saint-Etienne / Mont-Saint-Guibert / Villers-La-Ville / Walhain	€ 1 927 189,94	€ 152 094,89	€ 6 226,23	€ 0,00	€ 623 211,53	€ 10 574,66	€ 236 422,81	€ 497 896,98	€ 152 710,75
5271	Wavre	€ 2 548 678,99	€ 124 330,66	€ 7 912,60	€ 0,00	€ 566 718,64	€ 13 458,66	€ 332 117,76	€ 428 933,13	€ 136 578,05
5272	Beauvechain / Chaumont-Gistoux / Grez-Doiceau / Incourt	€ 1 734 440,35	€ 59 427,47	€ 4 853,48	€ 0,00	€ 363 551,71	€ 10 574,66	€ 222 350,03	€ 481 727,80	€ 150 123,96
5273	Braine-l'Alleud	€ 1 927 540,30	€ 115 134,93	€ 5 501,29	€ 0,00	€ 426 454,17	€ 9 132,66	€ 247 681,04	€ 348 593,28	€ 119 103,46
5274	Waterloo	€ 1 919 760,41	€ 113 146,90	€ 5 804,63	€ 0,00	€ 425 806,84	€ 9 613,33	€ 264 568,39	€ 496 331,95	€ 145 433,61
5275	Ottignies-Louvain-La-Neuve	€ 1 963 286,84	€ 694 701,33	€ 5 233,94	€ 0,00	€ 502 367,23	€ 20 668,66	€ 334 932,32	€ 356 212,34	€ 120 785,58
5276	Hélicine / Jodoigne / Orp-Jauche / Perwez / Ramillies	€ 2 595 007,92	€ 157 965,42	€ 6 776,36	€ 0,00	€ 656 315,91	€ 20 187,99	€ 244 866,49	€ 540 697,33	€ 160 546,45
5277	Liège	€ 30 987 784,86	€ 259 206,09	€ 70 637,61	€ 18 654,86	€ 6 927 293,31	€ 158 139,29	€ 3 101 642,17	€ 1 284 425,53	€ 381 380,12
5278	Neupré / Seraing	€ 5 997 618,01	€ 121 094,17	€ 21 933,18	€ 4 524,95	€ 1 513 247,93	€ 30 762,66	€ 607 944,38	€ 593 437,99	€ 231 612,08
5279	Herstal	€ 2 783 397,13	€ 258 812,76	€ 13 485,88	€ 1 455,85	€ 626 198,84	€ 17 784,66	€ 315 230,42	€ 426 184,01	€ 130 269,71
5280	Beyne-Heusay / Fléron / Soumagne	€ 2 391 097,81	€ 92 041,43	€ 10 730,09	€ 1 164,96	€ 611 835,16	€ 14 900,66	€ 258 939,27	€ 417 160,54	€ 134 060,80

5281	Bassenge / Blégny / Dalhem / Juprelle / Oupeye / Visé	€ 4 229 707,63	€ 933 975,43	€ 20 498,74	€ 2 426,88	€ 1 082 299,82	€ 28 359,32	€ 475 660,19	€ 729 512,12	€ 181 042,81
5282	Flémalle	€ 1 838 372,86	€ 171 850,19	€ 8 380,47	€ 0,00	€ 444 645,80	€ 13 939,33	€ 230 793,70	€ 356 031,81	€ 75 267,05
5283	Aywaille / Chaudfontaine / Esneux / Sprimont / Trooz	€ 4 013 500,83	€ 239 951,69	€ 14 719,81	€ 2 426,88	€ 976 588,22	€ 24 994,66	€ 492 547,53	€ 789 415,55	€ 277 953,85
5284	Ans / Saint-Nicolas	€ 3 449 395,98	€ 87 271,90	€ 12 421,61	€ 1 455,85	€ 882 633,35	€ 14 900,66	€ 326 488,65	€ 485 233,14	€ 143 260,70
5285	Awans / Grâce-Hollogne	€ 2 667 418,78	€ 125 505,50	€ 6 817,49	€ 0,00	€ 673 266,40	€ 14 900,66	€ 244 866,49	€ 478 040,52	€ 89 207,80
5286	Berloz / Crisnée / Donceel / Faimés / Fexhe-le-Haut-Clocher / Geer / Oreye / Remicourt / Waremme	€ 2 303 960,77	€ 151 460,11	€ 9 192,81	€ 0,00	€ 608 577,33	€ 20 668,66	€ 230 793,70	€ 667 907,19	€ 140 012,73
5287	Jalhay / Spa / Theux	€ 2 958 452,55	€ 324 432,03	€ 6 015,43	€ 0,00	€ 699 127,41	€ 18 745,99	€ 244 866,49	€ 630 174,37	€ 191 167,35
5288	Aubel / Baelen / Herve / Limbourg / Olne / Plombières / Thimister-Clermont / Welkenraedt	€ 4 412 529,94	€ 483 040,98	€ 12 066,85	€ 2 136,00	€ 1 292 622,33	€ 21 149,33	€ 374 336,12	€ 847 626,01	€ 226 811,92
5289	Dison / Pepinster / Verviers	€ 6 544 665,92	€ 1 045 606,39	€ 25 655,55	€ 5 494,58	€ 1 665 532,44	€ 32 685,32	€ 728 970,35	€ 746 662,11	€ 223 633,47
5290	Lierneux / Malmédy / Stavelot / Stoumont / Trois-Ponts / Waimes	€ 3 357 156,76	€ 590 180,68	€ 6 642,68	€ 0,00	€ 990 444,56	€ 13 458,66	€ 261 753,83	€ 563 844,49	€ 220 092,98
5291	Amblève / Büllingen (Bullange) / Bütgenbach (Butgenbach) / Burg-Reuland / Sankt Vith (Saint-Vith)	€ 3 626 490,00	€ 577 155,85	€ 2 874,04	€ 0,00	€ 1 222 635,74	€ 9 613,33	€ 202 648,13	€ 442 958,73	€ 149 211,97
5292	Eupen / Kelmis (La Calamine) / Lontzen / Raeren	€ 4 637 870,30	€ 922 821,88	€ 6 971,73	€ 2 136,00	€ 1 805 292,40	€ 13 458,66	€ 337 746,88	€ 578 100,37	€ 170 437,27
5293	Braives / Burdinne / Hannut / Héron / Lincent / Wasseiges	€ 2 090 957,88	€ 384 035,10	€ 7 922,89	€ 0,00	€ 563 493,69	€ 12 016,66	€ 227 979,14	€ 582 256,74	€ 129 965,28
5294	Amay / Engis / Saint-Georges-Sur-Meuse / Verlainne / Villers-Le-Bouillet / Wanze	€ 3 381 888,55	€ 415 690,74	€ 12 591,27	€ 1 164,96	€ 1 030 966,04	€ 17 303,99	€ 287 084,85	€ 594 315,04	€ 182 944,18
5295	Huy	€ 2 087 997,76	€ 918 084,66	€ 7 619,55	€ 0,00	€ 540 591,64	€ 16 823,33	€ 270 197,50	€ 450 196,84	€ 134 054,08

5296	Anthisnes / Clavier / Comblain-Au-Pont / Ferrières / Hamoir / Marchin / Modave / Nandrin / Ouffet / Tinlot	€ 3 809 006,14	€ 410 824,31	€ 8 740,37	€ 0,00	€ 1 241 616,14	€ 32 685,32	€ 275 826,62	€ 733 146,81	€ 256 535,62
5297	Arlon / Attert / Habay / Martelange	€ 4 736 989,14	€ 506 901,82	€ 7 033,43	€ 2 426,88	€ 1 534 406,56	€ 9 613,33	€ 318 044,98	€ 730 508,56	€ 217 905,77
5298	Aubange / Messancy / Musson / Saint-Léger	€ 2 396 941,66	€ 424 499,25	€ 5 095,12	€ 0,00	€ 981 651,44	€ 11 055,33	€ 273 012,06	€ 535 308,55	€ 175 061,06
5299	Chiny / Etalle / Florenville / Meix-Devant-Virton / Rouvroy / Tintigny / Virton	€ 4 287 277,40	€ 667 306,07	€ 9 367,62	€ 0,00	€ 1 404 901,91	€ 13 458,66	€ 278 641,17	€ 800 382,16	€ 238 892,27
5300	Durbuy / Erezée / Gouvy / Hotton / Houffalize / La Roche-en-Ardenne / Manhay / Marche-en- Famenne / Nassogne / Rendeux / Tenneville / Vielsalm	€ 9 055 141,51	€ 1 230 103,14	€ 21 336,78	€ 3 069,10	€ 2 893 111,32	€ 30 281,99	€ 602 315,27	€ 1 075 262,46	€ 388 614,08
5301	Bastogne / Fauvillers / Léglise / Libramont- Chevigny / Neufchâteau / Sainte-Ode / Vaux-Sur- Sûre	€ 7 133 422,62	€ 500 080,60	€ 14 354,77	€ 2 426,88	€ 2 207 706,44	€ 18 265,33	€ 408 110,81	€ 972 399,48	€ 315 062,46
5302	Bertrix / Bouillon / Daverdisse / Herbeumont / Libin / Paliseul / Saint- Hubert / Tellin / Wellin	€ 5 418 504,19	€ 571 256,81	€ 12 401,04	€ 1 455,85	€ 1 727 188,67	€ 13 458,66	€ 334 932,32	€ 740 451,72	€ 266 579,71
5303	Namur	€ 9 940 130,96	€ 551 393,27	€ 24 293,08	€ 8 951,52	€ 2 474 276,74	€ 60 083,32	€ 1 204 630,53	€ 966 818,80	€ 319 343,11
5304	Eghezée / Gembloux / La Bruyère	€ 2 383 238,35	€ 129 257,37	€ 7 984,58	€ 0,00	€ 648 917,91	€ 15 862,00	€ 267 382,95	€ 889 283,50	€ 244 203,80
5305	Andenne / Assesse / Fernelmont / Gesves / Ohey	€ 3 811 150,56	€ 647 877,46	€ 12 575,85	€ 2 136,00	€ 1 150 802,50	€ 22 110,66	€ 326 488,65	€ 797 613,14	€ 220 301,31
5306	Floreffe / Fosse-La-Ville / Mettet / Profondeville	€ 2 965 128,63	€ 182 753,06	€ 8 915,18	€ 0,00	€ 744 626,35	€ 14 420,00	€ 281 455,73	€ 503 224,64	€ 197 021,30
5307	Sambreville / Sombreffe	€ 2 309 071,87	€ 566 803,35	€ 9 943,46	€ 1 164,96	€ 590 846,67	€ 17 784,66	€ 256 124,72	€ 631 331,44	€ 183 190,98
5308	Jemeppe-Sur-Sambre	€ 1 058 975,49	€ 87 395,96	€ 3 167,10	€ 0,00	€ 270 971,53	€ 10 574,66	€ 154 800,65	€ 331 973,49	€ 90 356,28

5309	Florennes / Walcourt	€ 2 321 318,52	€ 398 061,60	€ 8 570,70	€ 0,00	€ 885 214,09	€ 13 458,66	€ 219 535,47	€ 694 801,33	€ 159 327,74
5310	Beauraing / Bièvre / Gedinne / Vresse-Sur-Semois	€ 2 437 893,05	€ 701 358,98	€ 4 267,36	€ 0,00	€ 858 280,81	€ 10 094,00	€ 202 648,13	€ 416 415,70	€ 145 993,63
5311	Couvin / Viroinval	€ 2 487 997,61	€ 457 246,53	€ 7 398,47	€ 0,00	€ 801 001,49	€ 12 978,00	€ 185 760,78	€ 589 693,85	€ 152 890,49
5312	Anhée / Dinant / Hastière / Onhaye / Yvoir	€ 5 073 317,81	€ 641 497,92	€ 8 509,01	€ 2 426,88	€ 1 599 682,62	€ 23 071,99	€ 334 932,32	€ 633 376,93	€ 206 131,13
5313	Houyet / Rochefort	€ 2 145 116,94	€ 740 661,34	€ 5 470,44	€ 0,00	€ 840 186,13	€ 12 497,33	€ 171 688,00	€ 521 004,34	€ 150 506,72
5314	Ciney / Hamois / Havelange / Somme-Leuze	€ 3 312 393,21	€ 583 171,18	€ 5 532,14	€ 0,00	€ 1 296 388,90	€ 17 784,66	€ 275 826,62	€ 787 856,20	€ 242 832,24
5315	Cerfontaine / Doische / Philippeville	€ 2 630 672,93	€ 475 123,54	€ 4 205,66	€ 0,00	€ 993 901,70	€ 14 900,66	€ 185 760,78	€ 550 110,28	€ 165 264,77
5316	Antoing / Brunehaut / Rumes / Tournai	€ 8 137 260,49	€ 946 984,39	€ 25 856,07	€ 4 524,95	€ 2 137 852,59	€ 36 530,66	€ 788 076,05	€ 1 120 445,19	€ 325 439,71
5317	Mouscron	€ 4 255 797,81	€ 747 430,50	€ 18 683,82	€ 3 069,10	€ 1 074 739,39	€ 19 226,66	€ 515 063,99	€ 600 396,07	€ 216 402,62
5318	Comines-Warneton	€ 2 204 151,53	€ 455 707,27	€ 3 614,40	€ 0,00	€ 619 054,66	€ 14 900,66	€ 143 542,42	€ 221 244,11	€ 75 724,43
5319	Beloeil / Leuze-en-Hainaut	€ 2 591 543,71	€ 223 702,28	€ 7 619,55	€ 0,00	€ 800 088,62	€ 10 094,00	€ 182 946,23	€ 404 726,98	€ 105 365,89
5320	Celles / Estaimpuis / Mont-de-l'Enclus / Peccq	€ 1 996 104,46	€ 402 803,96	€ 6 786,64	€ 0,00	€ 778 415,78	€ 10 094,00	€ 168 873,44	€ 541 304,30	€ 121 682,00
5321	Bernissart / Péruwelz	€ 3 050 331,85	€ 290 560,54	€ 9 079,70	€ 0,00	€ 917 976,97	€ 15 381,33	€ 244 866,49	€ 592 494,14	€ 166 774,24
5322	Ath	€ 2 101 084,24	€ 311 482,61	€ 7 655,53	€ 0,00	€ 565 627,25	€ 12 497,33	€ 199 833,57	€ 532 448,56	€ 117 794,39
5323	Ellezelles / Flobecq / Frasnes-Lez-Anvaing / Lessines	€ 3 106 147,30	€ 525 748,17	€ 9 742,94	€ 0,00	€ 917 977,16	€ 23 071,99	€ 244 866,49	€ 405 042,54	€ 178 275,02
5324	Mons / Quévy	€ 10 821 864,79	€ 1 327 558,44	€ 29 228,82	€ 7 435,24	€ 2 777 158,33	€ 42 779,32	€ 1 229 961,55	€ 1 392 664,50	€ 386 548,25
5325	La Louvière	€ 6 547 462,13	€ 146 073,97	€ 24 257,09	€ 3 881,33	€ 1 297 043,07	€ 26 436,66	€ 793 705,16	€ 875 336,07	€ 224 050,90
5326	Brugelette / Chièvres / Enghien / Jurbise / Lens / Silly	€ 3 107 064,75	€ 193 127,21	€ 7 511,58	€ 0,00	€ 731 545,11	€ 21 629,99	€ 236 422,81	€ 560 032,12	€ 203 648,41
5327	Boussu / Colfontaine / Frameries / Quaregnon / Saint-Ghislain	€ 7 866 837,04	€ 624 789,81	€ 24 750,67	€ 5 494,58	€ 2 062 892,17	€ 38 453,32	€ 841 552,64	€ 1 133 482,87	€ 332 775,14
5328	Braine-Le-Comte / Ecaussinnes / LeRoeulx / Soignies	€ 5 190 833,77	€ 359 837,25	€ 16 848,35	€ 2 426,88	€ 1 472 131,51	€ 21 149,33	€ 464 401,96	€ 738 303,88	€ 196 653,26
5329	Dour / Hensies / Honnelles / Quiévrain	€ 3 105 810,10	€ 253 265,10	€ 7 280,21	€ 1 164,96	€ 959 286,57	€ 15 862,00	€ 258 939,27	€ 519 076,83	€ 167 361,55

5330	Charleroi	€ 24 718 464,49	€ 333 691,61	€ 75 485,94	€ 17 683,83	€ 5 056 912,71	€ 113 917,97	€ 2 972 172,53	€ 1 952 634,07	€ 586 995,07
5331	Aiseau-Presles / Châtelet / Farciennes	€ 4 033 398,15	€ 329 279,37	€ 15 012,87	€ 3 069,10	€ 920 518,02	€ 23 071,99	€ 503 805,76	€ 688 932,10	€ 227 514,92
5334	Beaumont / Chimay / Froidchappe / Momignies / Sivry-Rance	€ 3 162 071,30	€ 493 046,00	€ 7 727,51	€ 0,00	€ 993 576,58	€ 11 536,00	€ 258 939,27	€ 779 483,76	€ 244 413,74
5335	Chapelle-Lez-Herlaimont / Manage / Morlanwelz / Seneffe	€ 4 161 801,74	€ 186 556,12	€ 16 359,91	€ 2 426,88	€ 1 050 812,95	€ 30 762,66	€ 450 329,17	€ 706 612,29	€ 231 655,48
5336	Courcelles / Fontaine l'Évêque	€ 3 501 603,20	€ 218 822,87	€ 11 619,55	€ 2 426,88	€ 1 015 025,44	€ 27 878,66	€ 351 819,67	€ 410 790,95	€ 127 407,00
5337	Fleurus / Les Bons Villers / Pont-à-Celles	€ 3 085 588,74	€ 351 324,79	€ 9 969,16	€ 1 164,96	€ 897 870,24	€ 24 994,66	€ 303 972,19	€ 713 930,00	€ 189 479,07
5338	Gerpennes / Ham-Sur-Heure-Nalines / Montigny-Le-Tilleul / Thuin	€ 3 181 734,86	€ 554 143,22	€ 10 678,67	€ 1 164,96	€ 723 326,09	€ 23 552,66	€ 326 488,65	€ 513 092,46	€ 196 164,89
5339	Brussel / Elsene	€ 65 365 132,16	€ 22 146,19	€ 66 982,07	€ 28 358,88	€ 7 988 407,67	€ 266 289,25	€ 7 171 492,05	€ 889 478,24	€ 947 113,33
5340	Ganshoren / Jette / Koekelberg / Sint-Agatha-Berchem / Sint-Jans-Molenbeek	€ 17 208 561,07	€ 22 146,19	€ 27 321,37	€ 11 801,40	€ 1 687 162,31	€ 81 713,31	€ 2 403 631,95	€ 903 522,33	€ 1 436 978,33
5341	Anderlecht / Sint-Gillis / Vorst	€ 22 079 468,55	€ 66 617,97	€ 41 573,31	€ 14 228,29	€ 3 279 422,49	€ 139 873,96	€ 2 738 564,27	€ 1 033 914,85	€ 1 451 497,92
5342	Oudergem / Ukkel / Watermaal-Bosvoorde	€ 12 750 839,99	€ 20 779,16	€ 16 575,85	€ 8 891,10	€ 2 041 980,16	€ 57 679,98	€ 1 390 391,32	€ 685 701,10	€ 1 024 752,66
5343	Etterbeek / Sint-Lambrechts-Woluwe / Sint-Pieters-Woluwe	€ 13 421 434,06	€ 65 250,92	€ 8 421,60	€ 7 435,24	€ 1 768 338,66	€ 66 331,98	€ 1 446 682,46	€ 924 891,23	€ 1 252 417,79
5344	Evere / Schaarbeek / Sint-Joost-Ten-Node	€ 20 485 111,99	€ 66 617,97	€ 26 005,17	€ 14 228,29	€ 1 805 133,91	€ 103 823,97	€ 2 617 538,31	€ 850 254,30	€ 1 018 370,66
5345	Antwerpen	€ 57 150 427,96	€ 492 444,11	€ 105 568,23	€ 28 358,20	€ 7 930 981,53	€ 265 808,59	€ 8 007 415,58	€ 1 491 013,28	€ 824 316,47
5347	Boom / Hemiksem / Niel / Rumst / Schelle	€ 3 192 796,43	€ 125 424,78	€ 8 097,69	€ 1 455,85	€ 816 974,81	€ 12 978,00	€ 346 190,55	€ 569 715,14	€ 325 377,27
5348	Kapellen / Stabroek	€ 1 903 574,97	€ 120 713,39	€ 4 832,91	€ 0,00	€ 412 646,65	€ 15 862,00	€ 253 310,16	€ 505 400,90	€ 272 486,00
5349	Aartselaar / Edegem / Hove / Kontich / Lint	€ 3 268 913,77	€ 440 641,28	€ 5 640,11	€ 3 069,10	€ 847 573,24	€ 15 862,00	€ 441 885,50	€ 681 550,42	€ 273 206,79
5350	Essen / Kalmthout / Wuustwezel	€ 2 637 148,69	€ 150 785,80	€ 5 814,92	€ 0,00	€ 785 603,47	€ 12 497,33	€ 377 150,68	€ 682 046,51	€ 331 432,18

5351	Boechout / Mortsel / Wijnegem / Wommelgem	€ 3 526 530,89	€ 117 341,27	€ 7 938,31	€ 2 426,88	€ 648 992,36	€ 20 668,66	€ 478 474,74	€ 585 045,29	€ 251 334,73
5352	Brasschaat	€ 2 073 517,58	€ 33 873,40	€ 3 994,86	€ 0,00	€ 530 572,74	€ 11 536,00	€ 273 012,06	€ 549 342,69	€ 176 822,38
5353	Schoten	€ 1 838 972,61	€ 66 101,48	€ 3 619,54	€ 0,00	€ 434 789,52	€ 8 652,00	€ 250 495,60	€ 540 263,79	€ 281 504,97
5354	Ranst / Zandhoven	€ 1 378 215,14	€ 143 150,29	€ 2 724,94	€ 0,00	€ 495 700,93	€ 11 055,33	€ 185 760,78	€ 463 621,17	€ 189 199,19
5355	Brecht / Malle / Schilde / Zoersel	€ 3 669 166,03	€ 142 559,86	€ 8 036,00	€ 1 455,85	€ 866 598,78	€ 22 591,33	€ 475 660,19	€ 848 588,34	€ 410 475,04
5359	Bonheiden / Duffel / Putte / Sint-Katelijne- Waver	€ 3 065 130,06	€ 133 092,13	€ 7 223,66	€ 1 455,85	€ 784 307,61	€ 20 187,99	€ 385 594,35	€ 639 052,85	€ 316 974,60
5360	Lier	€ 2 414 857,13	€ 77 448,48	€ 6 997,44	€ 1 164,96	€ 617 915,38	€ 15 862,00	€ 363 077,89	€ 510 906,24	€ 288 840,29
5361	Berlaar / Nijlen	€ 1 638 991,28	€ 182 732,48	€ 3 737,79	€ 0,00	€ 552 351,01	€ 9 132,66	€ 205 462,68	€ 328 928,71	€ 184 577,19
5362	Heist-op-den-Berg	€ 2 099 173,66	€ 302 991,56	€ 5 408,75	€ 0,00	€ 572 244,80	€ 10 094,00	€ 284 270,29	€ 528 026,38	€ 265 290,92
5363	Hoogstraten / Merksplas / Rijkevorsel	€ 2 305 054,31	€ 768 955,33	€ 4 956,30	€ 0,00	€ 856 087,94	€ 12 978,00	€ 258 939,27	€ 504 299,27	€ 316 158,31
5364	Baarle-Hertog / Beerse / Kasterlee / Lille / Oud- Turnhout / Turnhout / Vosselaar	€ 6 589 146,69	€ 624 985,01	€ 16 524,44	€ 4 524,95	€ 1 906 840,46	€ 45 663,32	€ 897 843,79	€ 1 169 323,72	€ 573 104,89
5365	Herselt / Hulshout / Westerlo	€ 2 473 457,64	€ 142 389,03	€ 6 442,17	€ 0,00	€ 601 904,45	€ 13 458,66	€ 236 422,81	€ 667 874,50	€ 333 718,77
5366	Geel / Laakdal / Meerhout	€ 3 956 822,68	€ 142 087,08	€ 7 233,94	€ 2 426,88	€ 987 331,04	€ 24 994,66	€ 427 812,71	€ 855 297,66	€ 426 351,22
5367	Arendonk / Ravels / Retie	€ 2 199 867,11	€ 314 451,51	€ 3 840,62	€ 0,00	€ 793 673,77	€ 11 055,33	€ 197 019,01	€ 295 096,39	€ 212 142,78
5368	Balen / Dessel / Mol	€ 3 605 139,45	€ 169 239,32	€ 8 251,94	€ 1 455,85	€ 943 238,78	€ 24 994,66	€ 430 627,27	€ 660 917,84	€ 363 282,40
5369	Grobbendonk / Herentals / Herenthout / Olen / Vorselaar	€ 3 399 642,67	€ 209 408,94	€ 7 136,25	€ 1 455,85	€ 872 879,82	€ 24 513,99	€ 399 667,14	€ 984 631,19	€ 445 911,45
5371	Lommel	€ 1 930 720,60	€ 295 490,51	€ 3 444,73	€ 971,03	€ 494 033,65	€ 9 613,33	€ 230 793,70	€ 514 358,98	€ 228 456,43
5372	Hamont-Achel / Pelt	€ 2 372 081,18	€ 127 881,87	€ 3 326,48	€ 971,03	€ 689 756,71	€ 15 862,00	€ 242 051,93	€ 592 063,44	€ 299 494,85
5373	Beringen / Tessenderlo- Ham	€ 3 488 456,56	€ 422 825,63	€ 6 293,07	€ 2 426,88	€ 937 564,34	€ 18 265,33	€ 388 408,91	€ 1 009 707,28	€ 463 345,98
5375	Heusden-Zolder	€ 1 691 606,10	€ 394 829,20	€ 2 796,92	€ 0,00	€ 442 390,17	€ 12 497,33	€ 191 389,90	€ 546 211,20	€ 214 934,75
5376	Gingelom / Nieuwerkerken / Sint- Truiden	€ 3 331 046,97	€ 324 109,51	€ 6 339,34	€ 3 069,10	€ 816 633,28	€ 17 303,99	€ 365 892,45	€ 875 135,65	€ 403 203,05

5377	Hechtel-Eksel / Leopoldsburg / Peer	€ 4 484 389,80	€ 224 108,15	€ 4 627,25	€ 1 164,96	€ 1 468 051,19	€ 15 381,33	€ 298 343,08	€ 594 326,41	€ 412 176,67
5381	Bilzen-Hoeselt / Riemst	€ 4 029 443,89	€ 265 996,05	€ 5 084,84	€ 1 164,96	€ 1 206 770,61	€ 17 303,99	€ 357 448,78	€ 769 134,07	€ 346 922,59
5382	Voeren	€ 1 018 014,73	€ 720 889,53	€ 287,92	€ 0,00	€ 432 876,05	€ 6 729,33	€ 67 549,38	€ 217 534,09	€ 117 914,30
5383	Dilsen-Stokkem / Maaseik	€ 2 779 067,98	€ 264 996,98	€ 2 966,58	€ 0,00	€ 1 126 023,51	€ 15 381,33	€ 267 382,95	€ 549 463,51	€ 345 341,06
5388	Leuven	€ 8 515 019,08	€ 305 289,19	€ 19 624,70	€ 8 406,28	€ 1 528 187,56	€ 37 972,66	€ 1 106 121,03	€ 666 389,06	€ 404 125,42
5389	Bekkevoort / Geetbets / Glabbeek / Kortenaeken / Tielt-Winge	€ 2 132 989,10	€ 203 886,43	€ 4 185,09	€ 971,03	€ 808 187,49	€ 13 939,33	€ 191 389,90	€ 360 240,77	€ 211 014,77
5391	Bierbeek / Boutersem / Holsbeek / Lubbeek	€ 1 610 460,11	€ 120 189,89	€ 3 871,47	€ 0,00	€ 361 247,35	€ 13 939,33	€ 168 873,44	€ 331 016,85	€ 179 457,99
5393	Herent / Kortenberg	€ 1 495 292,82	€ 230 670,61	€ 3 912,60	€ 0,00	€ 382 616,28	€ 7 210,00	€ 188 575,34	€ 290 661,42	€ 140 241,90
5394	Aarschot	€ 1 774 657,52	€ 34 847,62	€ 5 532,14	€ 971,03	€ 427 608,99	€ 14 900,66	€ 211 091,80	€ 308 633,02	€ 147 266,61
5395	Boortmeerbeek / Haacht / Keerbergen	€ 1 391 812,18	€ 108 125,09	€ 4 323,91	€ 0,00	€ 356 137,35	€ 7 690,66	€ 171 688,00	€ 195 733,06	€ 122 797,58
5396	Diest / Scherpenheuvel-Zichem	€ 2 909 285,99	€ 153 740,86	€ 7 419,03	€ 1 164,96	€ 824 714,59	€ 20 668,66	€ 326 488,65	€ 644 161,60	€ 363 579,93
5399	Begijnendijk / Rotselaar / Tremelo	€ 1 359 961,84	€ 61 592,04	€ 3 717,23	€ 0,00	€ 347 987,62	€ 11 536,00	€ 188 575,34	€ 314 965,65	€ 155 769,80
5400	Zaventem	€ 2 266 723,56	€ 111 906,80	€ 4 046,28	€ 971,03	€ 580 010,63	€ 10 574,66	€ 278 641,17	€ 546 252,42	€ 252 327,73
5401	Kraainem / Wezembeek-Opem	€ 1 378 362,88	€ 22 833,83	€ 1 856,04	€ 0,00	€ 352 696,16	€ 11 055,33	€ 194 204,46	€ 264 816,32	€ 122 749,05
5402	Hoeilaart / Overijse	€ 1 702 194,67	€ 60 936,43	€ 4 071,98	€ 0,00	€ 435 558,37	€ 9 132,66	€ 197 019,01	€ 510 219,67	€ 169 500,14
5403	Drogenbos / Linkebeek / Sint-Genesius-Rode	€ 1 492 770,66	€ 38 268,22	€ 2 966,58	€ 0,00	€ 381 970,95	€ 8 652,00	€ 171 688,00	€ 228 800,63	€ 201 023,19
5405	Bever / Pajottegem / Lennik / Pepingen	€ 1 966 749,80	€ 157 620,28	€ 3 259,64	€ 0,00	€ 412 615,92	€ 24 994,66	€ 225 164,59	€ 388 527,95	€ 221 183,63
5406	Dilbeek	€ 2 092 764,29	€ 89 178,89	€ 5 197,95	€ 971,03	€ 535 497,40	€ 7 690,66	€ 298 343,08	€ 487 855,75	€ 248 891,88
5407	Affligem / Liedekerke / Roosdaal / Ternat	€ 2 340 166,70	€ 152 144,29	€ 5 763,50	€ 1 164,96	€ 540 737,96	€ 14 900,66	€ 275 826,62	€ 583 530,37	€ 257 885,94
5408	Asse / Merchtem / Opwijk / Wemmel	€ 3 753 424,89	€ 165 169,30	€ 7 732,66	€ 2 426,88	€ 906 329,92	€ 22 110,66	€ 419 369,04	€ 675 271,81	€ 271 935,68
5409	Kapelle-op-den-Bos / Londerzeel / Meise	€ 1 823 149,96	€ 87 496,60	€ 4 051,42	€ 0,00	€ 463 105,82	€ 14 900,66	€ 301 157,63	€ 552 125,92	€ 294 001,70
5410	Grimbergen	€ 1 877 361,47	€ 106 856,47	€ 3 794,35	€ 0,00	€ 480 379,99	€ 7 210,00	€ 244 866,49	€ 479 560,07	€ 237 637,08
5411	Machelen / Vilvoorde	€ 3 426 109,61	€ 101 376,41	€ 7 429,31	€ 3 069,10	€ 759 235,54	€ 14 420,00	€ 402 481,70	€ 708 652,10	€ 296 898,45
5412	Kampenhout / Steenokkerzeel / Zemst	€ 1 897 200,65	€ 91 052,53	€ 3 470,44	€ 0,00	€ 432 628,94	€ 10 094,00	€ 267 382,95	€ 661 583,09	€ 302 708,64

5415	Gent	€ 26 307 084,05	€ 508 050,17	€ 64 097,75	€ 18 654,86	€ 4 643 384,90	€ 132 663,96	€ 3 613 891,60	€ 1 023 801,12	€ 673 035,15
5416	Lochristi/ Zelzate	€ 3 204 494,02	€ 158 127,91	€ 7 269,93	€ 1 164,96	€ 949 837,33	€ 11 055,33	€ 312 415,86	€ 452 189,07	€ 263 050,25
5417	Eeklo / Kaprijke / Sint-Laureins	€ 3 241 517,32	€ 175 825,34	€ 8 293,07	€ 1 164,96	€ 975 432,87	€ 11 536,00	€ 278 641,17	€ 661 668,37	€ 365 361,13
5418	Destelbergen / Melle-Merelbeke / Oosterzele	€ 2 965 722,26	€ 98 897,43	€ 9 305,92	€ 2 426,88	€ 758 870,94	€ 20 668,66	€ 340 561,44	€ 648 471,48	€ 260 338,61
5419	Nazareth-De Pinte / Gavere / Sint-Martens-Latem	€ 1 798 508,33	€ 122 557,94	€ 6 190,24	€ 0,00	€ 460 203,40	€ 11 536,00	€ 239 237,37	€ 570 248,19	€ 296 124,86
5421	Assenede / Evergem	€ 2 434 850,49	€ 109 346,28	€ 9 722,38	€ 0,00	€ 739 452,70	€ 12 016,66	€ 278 641,17	€ 519 291,47	€ 256 746,28
5427	Ronse	€ 2 079 211,71	€ 161 512,76	€ 10,28	€ 0,00	€ 482 486,79	€ 15 381,33	€ 205 462,68	€ 304 651,49	€ 135 452,70
5428	Geraardsbergen / Lierde	€ 2 235 460,83	€ 117 998,07	€ 9 706,95	€ 0,00	€ 572 010,98	€ 14 420,00	€ 261 753,83	€ 574 177,13	€ 310 125,77
5429	Herzele / Sint-Lievens-Houtem / Zottegem	€ 3 171 088,61	€ 80 790,81	€ 9 393,33	€ 1 164,96	€ 798 379,10	€ 17 303,99	€ 315 230,42	€ 593 217,67	€ 268 436,50
5432	Sint-Niklaas	€ 5 183 542,89	€ 216 021,96	€ 17 614,41	€ 4 524,95	€ 1 010 697,88	€ 34 607,99	€ 602 315,27	€ 999 917,64	€ 464 068,69
5434	Lokeren	€ 3 014 842,61	€ 315 808,19	€ 9 465,31	€ 1 164,96	€ 788 942,66	€ 17 784,66	€ 332 117,76	€ 720 195,07	€ 319 390,84
5435	Hamme / Waasmunster	€ 1 640 667,31	€ 95 900,43	€ 6 215,94	€ 0,00	€ 399 644,10	€ 17 784,66	€ 242 051,93	€ 407 801,61	€ 184 794,03
5436	Berlare / Zele	€ 2 356 705,73	€ 191 928,02	€ 8 344,48	€ 0,00	€ 658 573,05	€ 16 342,66	€ 233 608,26	€ 402 455,48	€ 267 173,13
5437	Buggenhout / Lebbeke	€ 1 540 264,54	€ 70 468,85	€ 5 151,68	€ 0,00	€ 406 330,01	€ 10 094,00	€ 208 277,24	€ 314 493,72	€ 132 792,80
5438	Laarne / Wetteren / Wichelen	€ 2 653 560,43	€ 132 122,31	€ 7 907,46	€ 1 164,96	€ 688 886,32	€ 14 900,66	€ 326 488,65	€ 620 140,24	€ 324 201,04
5439	Denderleeuw / Haaltert	€ 2 050 456,46	€ 65 339,87	€ 6 740,37	€ 0,00	€ 587 887,46	€ 13 458,66	€ 222 350,03	€ 189 211,37	€ 196 028,18
5440	Aalst	€ 6 032 148,57	€ 246 320,44	€ 18 226,24	€ 5 494,58	€ 1 341 847,16	€ 35 569,32	€ 945 691,26	€ 659 443,78	€ 456 371,38
5441	Erpe-Mere / Lede	€ 2 346 488,44	€ 98 405,14	€ 5 845,76	€ 971,03	€ 627 934,25	€ 17 303,99	€ 219 535,47	€ 428 047,55	€ 252 798,60
5442	Ninove	€ 2 319 221,37	€ 119 006,25	€ 6 694,09	€ 0,00	€ 553 308,12	€ 13 939,33	€ 247 681,04	€ 503 808,86	€ 262 922,72
5443	Dendermonde	€ 3 302 990,41	€ 526 331,38	€ 10 601,55	€ 2 426,88	€ 920 506,61	€ 21 149,33	€ 394 038,02	€ 632 184,32	€ 290 445,62
5444	Brugge	€ 10 779 766,63	€ 1 043 753,28	€ 26 113,14	€ 7 435,24	€ 2 250 180,06	€ 48 547,32	€ 1 252 478,01	€ 1 178 433,90	€ 578 229,29
5445	Blankenberge / Zuienkerke	€ 2 120 361,81	€ 265 437,11	€ 4 848,33	€ 1 164,96	€ 445 268,81	€ 14 900,66	€ 278 641,17	€ 358 050,29	€ 222 606,19
5446	Damme / Knokke-Heist	€ 3 845 185,59	€ 384 958,66	€ 9 305,92	€ 1 455,85	€ 780 892,05	€ 24 033,33	€ 576 984,25	€ 635 945,52	€ 393 248,04
5447	Beernem / Oostkamp / Zedelgem	€ 3 988 439,37	€ 226 609,67	€ 8 467,88	€ 1 164,96	€ 1 125 308,15	€ 12 497,33	€ 318 044,98	€ 748 431,83	€ 356 109,08
5448	Ardoioie / Lichtervelde / Pittem / Tielt / Wingene	€ 4 899 637,02	€ 638 059,08	€ 9 053,99	€ 1 455,85	€ 1 457 419,11	€ 15 381,33	€ 360 263,34	€ 846 893,04	€ 410 322,86
5449	Oostende	€ 6 987 593,24	€ 580 451,90	€ 17 141,41	€ 5 337,18	€ 1 154 842,25	€ 36 530,66	€ 993 538,73	€ 1 234 566,18	€ 444 458,20
5450	Bredene / De Haan	€ 2 026 843,84	€ 308 576,14	€ 6 190,24	€ 1 164,96	€ 426 269,57	€ 8 171,33	€ 343 375,99	€ 446 199,68	€ 252 906,86
5451	Middelkerke	€ 1 639 767,97	€ 507 299,02	€ 4 041,14	€ 0,00	€ 419 584,57	€ 9 613,33	€ 219 535,47	€ 535 433,64	€ 204 001,58

5452	Gistel / Ichtegem / Jabbeke / Oudenburg / Torhout	€ 4 221 642,97	€ 315 186,50	€ 8 704,38	€ 2 426,88	€ 1 210 830,23	€ 17 784,66	€ 371 521,57	€ 688 959,11	€ 371 836,96
5453	Hooglede / Izegem / Roeselare	€ 5 445 720,17	€ 363 795,18	€ 26 431,90	€ 4 524,95	€ 1 393 454,22	€ 27 397,99	€ 745 857,69	€ 927 944,54	€ 463 805,49
5454	Dentergem / Ingelmunster / Oostrozebeke / Wielsbeke	€ 1 768 622,93	€ 244 856,54	€ 9 542,43	€ 0,00	€ 485 426,59	€ 8 171,33	€ 191 389,90	€ 300 518,78	€ 133 253,35
5455	Ledegem / Menen / Wevelgem	€ 4 092 199,10	€ 584 898,50	€ 12 370,19	€ 2 426,88	€ 1 098 186,95	€ 29 320,66	€ 512 249,43	€ 924 162,02	€ 432 525,61
5456	Kortrijk / Kuurne / Lendelede	€ 6 912 826,58	€ 240 174,59	€ 22 894,63	€ 5 979,39	€ 1 552 807,42	€ 36 049,99	€ 861 254,54	€ 1 126 217,76	€ 456 866,67
5457	Anzegem / Avelgem / Spiere-Helkijn / Waregem / Zwevegem	€ 4 359 457,01	€ 219 577,98	€ 15 552,72	€ 2 426,88	€ 1 148 465,37	€ 21 629,99	€ 424 998,16	€ 783 355,84	€ 409 114,75
5458	Deerlijk / Harelbeke	€ 1 758 625,69	€ 69 777,65	€ 7 804,64	€ 0,00	€ 370 636,61	€ 7 210,00	€ 219 535,47	€ 549 590,03	€ 170 310,92
5459	Alveringem / Lo-Reninge / Veurne	€ 2 320 637,11	€ 138 296,76	€ 2 658,10	€ 0,00	€ 894 596,47	€ 9 613,33	€ 132 284,19	€ 324 628,78	€ 179 419,38
5460	Diksmuide / Houthulst / Koekelare / Kortemark	€ 3 769 742,72	€ 243 104,79	€ 8 061,71	€ 1 164,96	€ 1 280 668,51	€ 10 094,00	€ 289 899,40	€ 646 704,60	€ 364 253,75
5461	De Panne / Koksijde / Nieuwpoort	€ 3 977 365,39	€ 766 392,30	€ 7 912,60	€ 2 426,88	€ 1 017 730,80	€ 22 591,33	€ 517 878,55	€ 660 188,63	€ 403 386,66
5462	Heuvelland / Ieper / Langemark-Poelkapelle / Mesen / Moorslede / Poperinge / Staden / Vleteren / Wervik / Zonnebeke	€ 9 883 353,32	€ 1 302 550,56	€ 22 791,80	€ 5 494,58	€ 2 832 232,67	€ 32 685,32	€ 743 043,13	€ 1 300 643,04	€ 663 020,67
5853	Lanaken / Maasmechelen	€ 4 342 209,69	€ 871 783,88	€ 7 388,18	€ 1 942,06	€ 1 649 165,15	€ 19 226,66	€ 444 700,06	€ 997 650,40	€ 411 627,47
5905	Beersel / Halle / Sint-Pieters-Leeuw	€ 5 652 808,53	€ 246 605,90	€ 10 807,21	€ 4 078,06	€ 1 312 646,49	€ 13 458,66	€ 534 765,89	€ 946 697,94	€ 743 886,56
5907	Hasselt / Zonhoven / Diepenbeek / Halen / Herk-de-Stad / Lummen / Alken	€ 10 706 077,86	€ 741 327,43	€ 16 030,86	€ 6 950,42	€ 2 881 612,79	€ 59 121,98	€ 1 328 471,06	€ 2 347 566,88	€ 1 103 858,94
5908	Bertem / Huldenberg / Oud-Heverlee / Tervuren	€ 2 406 721,81	€ 114 227,52	€ 4 627,25	€ 1 942,06	€ 548 477,24	€ 7 690,66	€ 258 939,27	€ 511 436,45	€ 265 127,19

5909	Genk / Zutendaal / As / Oudsbergen / Houthalen-Helchteren / Bocholt / Bree / Kinrooi	€ 10 550 449,68	€ 1 221 094,82	€ 16 982,02	€ 7 436,63	€ 2 949 465,87	€ 49 027,99	€ 1 199 001,42	€ 2 982 224,82	€ 1 117 027,36
5910	Landen / Linter / Zoutleeuw / Hoegaarden / Tienen	€ 5 026 193,39	€ 272 517,68	€ 12 411,32	€ 3 107,03	€ 1 109 481,71	€ 19 226,66	€ 455 958,29	€ 844 201,70	€ 359 099,41
5911	Deinze / Zulte / Lievegem	€ 4 579 577,71	€ 268 507,51	€ 15 156,83	€ 2 135,99	€ 1 265 567,43	€ 9 613,33	€ 481 289,30	€ 1 013 954,62	€ 472 972,27
5912	Anderlues / Binche/Erquelinnes / Estinnes / Lobbes / Merbes-Le-Château	€ 5 677 661,95	€ 442 614,59	€ 18 030,87	€ 2 426,88	€ 1 570 625,74	€ 16 342,66	€ 424 998,16	€ 810 774,50	€ 288 230,82
5913	Mechelen / Willebroek/Bornem/ Puurs-Sint-Amands	€ 9 559 752,41	€ 433 491,48	€ 22 760,95	€ 8 892,49	€ 2 195 646,28	€ 31 723,99	€ 1 353 802,07	€ 2 083 360,64	€ 880 190,36
5914	Aalter/Maldegem	€ 3 486 253,44	€ 293 460,30	€ 9 218,52	€ 1 942,06	€ 932 369,36	€ 11 055,33	€ 323 674,09	€ 677 993,91	€ 359 098,48
5915	Kluisbergen / Kruishoutem / Oudenaarde / Wortegem-Petegem / Zingem / Brakel / Horebeke / Maarkedal / Zwalm	€ 5 874 648,14	€ 493 423,98	€ 14 694,10	€ 2 426,88	€ 1 553 699,57	€ 31 723,99	€ 529 136,78	€ 1 078 251,80	€ 573 130,86
5962	Herstappe / Tongeren - Borgloon / Heers / Wellen	€ 3 914 748,92	€ 444 464,55	€ 7 604,12	€ 0,00	€ 1 656 068,05	€ 23 552,66	€ 399 667,14	€ 960 128,23	€ 320 177,39
5964	Beveren-Kruibeke-Zwijndrecht/Sint-Gillis-Waas/Stekene/Temse	€ 8 877 509,15	€ 415 826,58	€ 22 072,00	€ 3 300,94	€ 2 248 246,43	€ 41 337,32	€ 951 320,37	€ 1 929 921,88	€ 856 663,05

Federale Overheidsdienst Binnenlandse Zaken

19 MEI 2025. - Ministerieel besluit betreffende de toekenning van de financiële hulp van de Staat inzake verkeersveiligheid 2025 - geïndexeerd bedrag 2010 toegekend aan de politiezones

De Minister van Veiligheid en Binnenlandse Zaken,

Gelet op de wet van 6 december 2005 betreffende de verdeling van een deel van de federale ontvangsten inzake verkeersveiligheid;

Gelet op de wet van 20 december 2024 houdende de Algemene uitgavenbegroting voor het begrotingsjaar 2025;

Gelet op het advies van de Inspecteur-generaal van Financiën voor de federale politie, gegeven op 29 april 2025;

Besluit :

Artikel 1. Het bedrag bedoeld in artikel 6, 1°, derde lid van de wet van 6 december 2005 betreffende de verdeling van een deel van de federale ontvangsten inzake verkeersveiligheid, bedraagt, voor 2025, 122.441.557,61 euro.

Dit bedrag wordt op het niveau van zowel de vastleggingen als de vereffeningen aangerekend op de basisallocatie 90.11.43.51.10 van de algemene uitgavenbegroting voor het begrotingsjaar 2025.

Art. 2. Het aan elke politiezone toegekende bedrag wordt weergegeven in de bijgevoegde tabel.

Brussel, 19 mei 2025.

B. QUINTIN

Annexe à l'arrêté ministériel du 19 mai 2025 relatif à l'octroi de l'aide financière de l'Etat en matière de sécurité routière 2025 - Montant 2010 indexé octroyé aux zones de police

Bijlage bij het ministerieel besluit van 19 mei 2025 betreffende de toekenning van de financiële hulp van de Staat inzake verkeersveiligheid 2025 - Geïndexeerd bedrag 2010 toegekend aan de

politiezones

N° zone Zone Nr.	Gemeente(n) Politiezone Commune(s) de la zone de police	Montants indexés - Geïndexeerde bedragen
5267	Nivelles/Genappe	€ 564.556,64
5268	Braine-Le-Château/Ittre/Rebecq/Tubize	€ 529.793,26
5269	La Hulpe/Lasne/Rixensart	€ 387.811,53
5270	Chastre/Court-Saint-Etienne/Mont-Saint-Guibert/Villers-La-Ville/Walhain	€ 497.896,98
5271	Wavre	€ 428.933,13
5272	Beauvechain/Chaumont-Gistoux/Grez-Doiceau/Incourt	€ 481.727,80
5273	Braine-l'Alleud	€ 348.593,28
5274	Waterloo	€ 496.331,95
5275	Ottignies-Louvain-la-Neuve	€ 356.212,34
5276	Jodoigne/Hélocine/Orp-Jauche/Ramillies/Perwez	€ 540.697,33
5277	Liège	€ 1.284.425,53
5278	Seraing/Neupré	€ 593.437,99
5279	Herstal	€ 426.184,01
5280	Beyne-Heusay/Fléron/Soumagne	€ 417.160,54
5281	Visé/Blegny/Dalhem/Oupeye /Bassenge/Juprelle	€ 729.512,12
5282	Flémalle	€ 356.031,81
5283	Chaufontaine/Esneux/Trooz/Aywaille/Sprimont	€ 789.415,55
5284	Ans/Saint-Nicolas	€ 485.233,14
5285	Awans/Grâce-Hollogne	€ 478.040,52
5286	Berloz/Crisnée/Donceel/Faimes/ Fexhe-le-Haut-Clocher/Geer/Oreye/Remicourt/Waremme	€ 667.907,19
5287	Jalhay/Spa/Theux	€ 630.174,37

5288	Aubel/Herve/ Olne/Thimister-Clermont/Baelen/Limbourg/Plombières/Welkenraedt	€ 847.626,01
5289	Dison/Pepinster/Verviers	€ 746.662,11
5290	Lierneux/Malmedy/Stavelot/Stoumont/Trois-Ponts/Waimes	€ 563.844,49
5291	Amel (Amblève)/Büllingen (Bullange)/ Burg-Reuland/Bütgenbach (Butgenbach)/Sankt Vith (Saint-Vith)	€ 442.958,73
5292	Eupen/Kelmis (La Calamine)/Lontzen/Raeren	€ 578.100,37
5293	Braives/Burdinne/Hannut/Héron/Lincent/Wasseiges	€ 582.256,74
5294	Amay/Engis/Saint-Georges-sur-Meuse/Verlaine/Villers-le- Bouillet/Wanze	€ 594.315,04
5295	Huy	€ 450.196,84
5296	Anthistes/Clavier/ Comblain-au-Pont/Ferrières/Hamoir/ Marchin/Modave/Nandrin/Ouffet/Tinlot	€ 733.146,81
5297	Arlon/Attert/Habay/Martelange	€ 730.508,56
5298	Aubange/Messancy/Musson/Saint-Léger	€ 535.308,55
5299	Chiny/Florenville/Meix-devant-Virton/Rouvroy/Tintigny/Virton/Etalle	€ 800.382,16
5300	Gouvy/Houffalize/Vielsalm/Manhay/ La Roche-en-Ardenne/Durbuy/Erezée/Hotton/ Rendeux/Marche-en-Famenne/Nassogne/Tenneville/	€ 1.075.262,46
5301	Libramont-Chevigny/Bastogne/Bertogne/Fauvillers/Sainte-Ode/Vaux- sur-Sûre/Léglise/Neufchâteau	€ 972.399,48
5302	Wellin/ Tellin/Libin/Daverdisse/ Saint-Hubert/Bouillon/Paliseul/Bertrix/Herbeumont	€ 740.451,72
5303	Namur	€ 966.818,80
5304	Eghezée/Gembloux/La Bruyère	€ 889.283,50
5305	Andenne/Assesse/Fernelmont/Gesves/Ohey	€ 797.613,14
5306	Floreffe/Fosse-la-Ville/Mettet/Profondeville	€ 503.224,64
5307	Sambreville/Sombreffe	€ 631.331,44
5308	Jemeppe-sur-Sambre	€ 331.973,49

5309	Florennes/Walcourt	€ 694.801,33
5310	Beauraing/Bièvre/Gedinne/Vresse-sur-Semois	€ 416.415,70
5311	Couvin/Viroinval	€ 589.693,85
5312	Dinant/Anhée/Hastière/Onhaye/Yvoir	€ 633.376,93
5313	Houyet/Rochefort	€ 521.004,34
5314	Ciney/Hamois/Havelange/Somme-Leuze	€ 787.856,20
5315	Cerfontaine/Doische/Philippeville	€ 550.110,28
5316	Tournai/Antoing/Brunehaut/Rumes	€ 1.120.445,19
5317	Mouscron	€ 600.396,07
5318	Comines-Warneton	€ 221.244,11
5319	Beloeil/Leuze-en-Hainaut	€ 404.726,98
5320	Celles/Estaimpuis/Mont-de-l'Enclus/Pecq	€ 541.304,30
5321	Bernissart/Péruwelz	€ 592.494,14
5322	Ath	€ 532.448,56
5323	Ellezelles/Flobecq/Frasnes-lez-Anvaing/Lessines	€ 405.042,54
5324	Mons/Quévy	€ 1.392.664,50
5325	La Louvière	€ 875.336,07
5326	Brugellette/Chièvres/Enghien/Jurbise/Lens/Silly	€ 560.032,12
5327	Boussu/Colfontaine/Frameries/Quaregnon/Saint-Ghislain	€ 1.133.482,87
5328	Soignies /Braine-le-Comte/Ecaussinnes/Le Roeulx	€ 738.303,88
5329	Dour/Hensies/Honnelles/Quiévrain	€ 519.076,83
5330	Charleroi	€ 1.952.634,07
5331	Châtelet/Aiseau-Presles/Farciennes	€ 688.932,10
5334	Beaumont/Chimay/Froidchapelle/Momignies/Sivry-Rance	€ 779.483,76
5335	Chapelle-lez-Herlaimont/Manage/Morlanwelz/Seneffe	€ 706.612,29
5336	Courcelles/Fontaine-L'Evêque	€ 410.790,95
5337	Fleurus/Les Bons Villers/Pont-à-Celles	€ 713.930,00
5338	Gerpennes/Ham-Sur-Heure-Nalinnes/Montigny-le-Tilleul/Thuin	€ 513.092,46

5339	Brussel/Elsene/Bruxelles/Ixelles	€ 889.478,24
5340	Sint-Jans-Molenbeek/Koekelberg/Jette/Ganshoren/Sint-Agatha-Berchem Molenbeek-Saint-Jean/Koekelberg/Jette/Ganshoren/Berchem-Sainte-Agathe	€ 903.522,33
5341	Anderlecht/Sint-Gillis/Vorst/Anderlecht/Saint-Gilles/Forest	€ 1.033.914,85
5342	Ukkel/Watermaal-Bosvoorde/Oudergem/ Uccle /Watermael-Boitsfort/Auderghem	€ 685.701,10
5343	Etterbeek/Sint-Pieters-Woluwe/Sint-Lambrechts-Woluwe/ Etterbeek/Woluwe-Saint-Pierre/Woluwe-Saint-Lambert	€ 924.891,23
5344	Schaarbeek/Evere/Sint-Joost-ten-Node/ Schaerbeek/Evere/Saint-Josse-ten-Noode	€ 850.254,30
5345	Antwerpen	€ 1.491.013,28
5347	Boom/Rumst/Niel/Schelle/Hemiksem	€ 569.715,14
5348	Kapellen/Stabroek	€ 505.400,90
5349	Aartselaar/Edegem/Hove/Kontich/Lint	€ 681.550,42
5350	Essen/Kalmthout/Wuustwezel	€ 682.046,51
5351	Boechout/Borsbeek/Mortsel/Wijnegem/Wommelgem	€ 585.045,29
5352	Brasschaat	€ 549.342,69
5353	Schoten	€ 540.263,79
5354	Ranst/Zandhoven	€ 463.621,17
5355	Brecht/Malle/Schilde/Zoersel	€ 848.588,34
5359	Bonheiden/Duffel/Putte/Sint-Katelijne-Waver	€ 639.052,85
5360	Lier	€ 510.906,24
5361	Berlaar/Nijlen	€ 328.928,71
5362	Heist-op-den-Berg	€ 528.026,38
5363	Hoogstraten/Merksplas/Rijkevorsel	€ 504.299,27
5364	Beerse/Lille/Vosselaar/Baarle-Hertog/Kasterlee/Oud-Turnhout/Turnhout	€ 1.169.323,72
5365	Herselt/Hulshout/Westerlo	€ 667.874,50

5366	Geel/Laakdal/Meerhout	€ 855.297,66
5367	Arendonk/Ravels/Retie	€ 295.096,39
5368	Balen/Dessel/Mol	€ 660.917,84
5369	Grobbendonk/Herentals/Herenthout/Olen/Vorselaar	€ 984.631,19
5371	Lommel	€ 514.358,98
5372	Hamont-Achel/Pelt	€ 592.063,44
5373	Beringen/Ham/Tessenderlo	€ 1.009.707,28
5375	Heusden-Zolder	€ 546.211,20
5376	Gingelom/Nieuwerkerken/Sint-Truiden	€ 875.135,65
5377	Hechtel-Eksel/Leopoldsburg/Peer	€ 594.326,41
5381	Bilzen/Hoeselt/Riemst	€ 769.134,07
5382	Voeren	€ 217.534,09
5383	Dilsen-Stokkem/Maaseik	€ 549.463,51
5388	Leuven	€ 666.389,06
5389	Bekkevoort/Geetbets/Glabbeek/Kortenaken/Tielt-Winge	€ 360.240,77
5391	Bierbeek/Boutersem/Holsbeek/Lubbeek	€ 331.016,85
5393	Herent/Kortenberg	€ 290.661,42
5394	Aarschot	€ 308.633,02
5395	Boortmeerbeek/Haacht/Keerbergen	€ 195.733,06
5396	Diest/Scherpenheuvel-Zichem	€ 644.161,60
5399	Begijnendijk/Rotselaar/Tremelo	€ 314.965,65
5400	Zaventem	€ 546.252,42
5401	Kraainem/Wezembeek-Oppem	€ 264.816,32
5402	Hoeilaart/Overijse	€ 510.219,67
5403	Drogenbos/Linkebeek/Sint-Genesius-Rode	€ 228.800,63
5405	Bever/Galmaarden/Gooik/Herne/Lennik/Pepingen	€ 388.527,95
5406	Dilbeek	€ 487.855,75
5407	Affligem/Liedekerke/Roosdaal/Ternat	€ 583.530,37

5408	Asse/Merchtem/Opwijk/Wemmel	€ 675.271,81
5409	Kapelle-op-den-Bos/Londerzeel/Meise	€ 552.125,92
5410	Grimbergen	€ 479.560,07
5411	Machelen/Vilvoorde	€ 708.652,10
5412	Kampenhout/Steenokkerzeel/Zemst	€ 661.583,09
5415	Gent	€ 1.023.801,12
5416	Lochristi/ Wachtebeke/Zelzate	€ 452.189,07
5417	Eeklo/Kaprijke/Sint-Laureins	€ 661.668,37
5418	Destelbergen/Melle/Merelbeke/Oosterzele	€ 648.471,48
5419	De Pinte/Gavere/Nazareth/Sint-Martens-Latem	€ 570.248,19
5421	Assenede/Evergem	€ 519.291,47
5427	Ronse	€ 304.651,49
5428	Geraardsbergen/Lierde	€ 574.177,13
5429	Herzele/Sint-Lievens-Houtem/Zottegem	€ 593.217,67
5432	Sint-Niklaas	€ 999.917,64
5433	Kruibeke/Temse	€ 496.508,21
5434	Lokeren/Moerbeke	€ 720.195,07
5435	Hamme/Waasmunster	€ 407.801,61
5436	Berlare/Zele	€ 402.455,48
5437	Buggenhout/Lebbeke	€ 314.493,72
5438	Laarne/Wetteren/Wichelen	€ 620.140,24
5439	Denderleeuw/Haaltert	€ 189.211,37
5440	Aalst	€ 659.443,78
5441	Erpe-Mere/Lede	€ 428.047,55
5442	Ninove	€ 503.808,86
5443	Dendermonde	€ 632.184,32
5444	Brugge	€ 1.178.433,90
5445	Blankenberge/Zuienkerke	€ 358.050,29

5446	Damme/Knokke-Heist	€ 635.945,52
5447	Beernem/Oostkamp/Zedelgem	€ 748.431,83
5448	Ardooi/Pittem/Ruiselede/Tielt/Wingene/Lichtervelde/Meulebeke	€ 846.893,04
5449	Oostende	€ 1.234.566,18
5450	Bredene/De Haan	€ 446.199,68
5451	Middelkerke	€ 535.433,64
5452	Gistel/Ichtegem/Jabbeke/Oudenburg/Torhout	€ 688.959,11
5453	Hooglede/Roeselare/Izegem	€ 927.944,54
5454	Dentergem/Ingelmunster/Oostrozebeke/Wielsbeke	€ 300.518,78
5455	Menen/Ledegem/Wevelgem	€ 924.162,02
5456	Kortrijk/Kuurne/Lendelede	€ 1.126.217,76
5457	Waregem/Anzegem/Spiere-Helkijn/Zwevegem/Avelgem	€ 783.355,84
5458	Deerlijk/Harelbeke	€ 549.590,03
5459	Alveringem/Lo-Reninge/Veurne	€ 324.628,78
5460	Diksmuide/Houthulst/Koekelare/Kortemark	€ 646.704,60
5461	De Panne/Koksijde/Nieuwpoort	€ 660.188,63
5462	Ieper/Wervik/Heuvelland/Mesen/Poperinge/ Vleteren/Langemark-Poelkapelle/Moorslede/Staden/Zonnebeke	€ 1.300.643,04
5853	Lanaken/Maasmechelen	€ 997.650,40
5905	Beersel/ Halle/ Sint-Pieters-Leeuw	€ 946.697,94
5907	Diepenbeek/Hasselt/Zonhoven/Halen/Herk-de-Stad/Lummen	€ 2.347.566,88
5908	Bertem/Huldenberg/Oud-Heverlee/Tervuren	€ 511.436,45
5909	Genk/Zutendaal/As/Oudsbergen/ Houthalen-Helchteren/Bocholt/Bree/Kinrooi	€ 2.982.224,82
5910	Landen/Linter/Zoutleeuw/Hoegaarden/Tienen	€ 844.201,70
5911	Deinze/Zulte/Lievegem	€ 1.013.954,62
5912	Binche/ Anderlues/ Erquelinnes/ Estinnes/ Merbes-le-Chateau/ Lobbes	€ 810.774,50
5913	Mechelen/Willebroek/Bornem/Puurs/Sint-Amands	€ 2.083.360,64

5914	Aalter/Maldegem	€ 677.993,91
5915	Kluisbergen/Kruishoutem/Oudenaarde/ Wortegem-Petegem/Zingem/Brakel/ Horebeke/Maarkedal/Zwalm	€ 1.078.251,80
5962	Herstappe/Tongeren/Borgloon/Heers/Wellen	€ 960.128,23
5964	Beveren/Sint-Gillis-Waas/Stekene/Kruikebeke/Temse/Zwijndrecht	€ 1.433.413,67
	Totaal/Total	€ 122.441.557,61

Gezien om gevoegd te worden bij het ministerieel besluit van 19 mei 2025 betreffende de toekenning van de financiële hulp van de Staat inzake verkeersveiligheid 2025 - Geïndexeerd bedrag 2010 toegekend aan de politiezones.

De Minister van Veiligheid en Binnenlandse zaken,

B. QUINTIN

**VERSLAG VAN DE
BEGROTINGSCOMMISSIE**

Aarschot, 28 november 2025.

POLITIEZONE AARSCHOT – Begroting 2026: verslag van de begrotingscommissie.

Aanwezig:

G. Rutten, Burgemeester en Voorzitter van de commissie;

C. Van Calster, Secretaris;

B. Van Thienen, Korpschef;

G. Wijns, Bijzondere Rekenplichtige.

De politiebegroting voor het dienstjaar 2026 wordt kort toegelicht.

De voorzitter vraagt of er verder nog bemerkingen zijn.

Er worden geen bemerkingen geformuleerd.

De begrotingscommissie geeft met '4 stemmen voor' een positief advies over de wettelijkheid en de te verwachten financiële weerslag van de politiebegroting 2026 – gewone en buitengewone dienst en de bijgevoegde verplichte bijlagen.

G. Rutten,



Burgemeester


en Voorzitter.

C. Van Calster,



Secretaris.

B. Van Thienen,



Korpschef.

G. Wijns,



Bijzondere Rekenplichtige.